

Cizinci

Každý desátý obyvatel Česka byl v roce 2022 cizinec.

Počet cizích státních příslušníků v Česku dosáhl v roce 2022 rekordní hodnoty v důsledku silné migrační vlny osob odcházejících z Ukrajiny po vypuknutí válečného konfliktu. Meziročně jejich počet vzrostl o více než 455 tisíc, tedy o 70 %. Ženy tvořily 51 %, děti do 14 let 16,5 %, senioři 5 %. V roce 2004 v Česku žilo bez započítání azylantů 254 tisíc cizinců, v roce 1996 jich bylo 199 tisíc.

Podle údajů cizinecké policie žily v roce 2022 na území Česka osoby 193 různých státních občanství. Jednoznačně dominovali občané Ukrajiny (636 tisíc), druhou nejpočetnější skupinu představovali občané Slovenska (117 tisíc) a třetí občané Vietnamu (66 tisíc). Počet zaměstnaných osob s cizím státním občanstvím dosáhl v roce 2022 celkem 905 tisíc osob, 112 tisíc z nich mělo platné živnostenské oprávnění. Nejvíce cizinců žilo v Praze (345 tisíc), ve Středočeském (159 tisíc) a Jihomoravském kraji (111 tisíc), nejméně v krajích Zlínském (27 tisíc), Olomouckém (29 tisíc) a v Kraji Vysočina (31 tisíc).

► bit.ly/vdb-cizinci





V roce 2022
v Česku žilo

1 116 154
cizinců,

včetně azylantů.

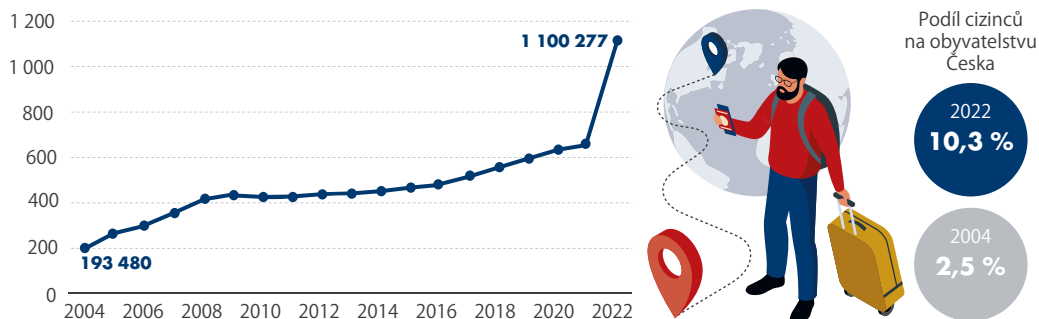
Azyl v Česku
mělo ke konci
roku 2022
uděleno

2 456
osob.

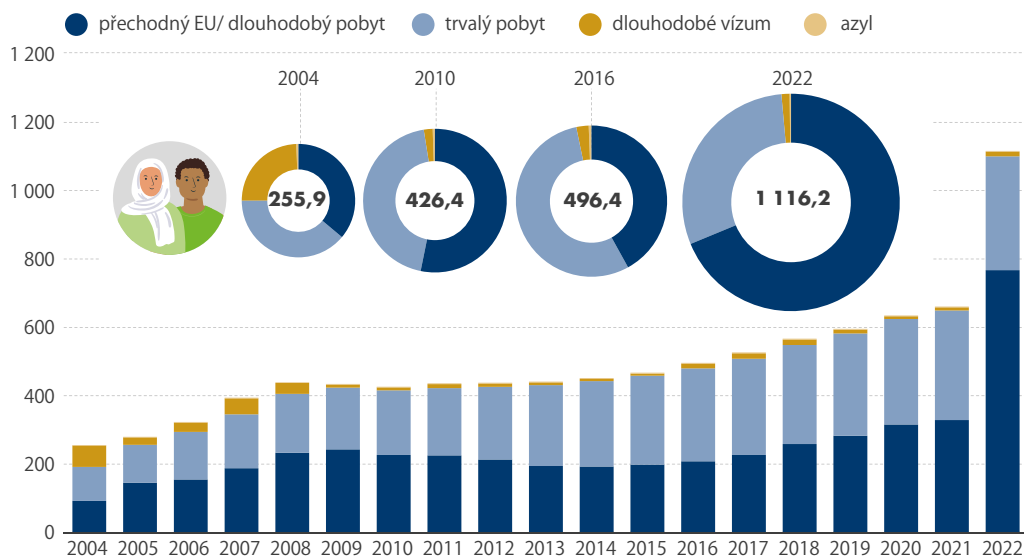
DRUHY POBYTŮ CIZINCŮ

Koncem roku 2022 tvořili cizinci 10,3 % obyvatel, zatímco v roce 2004 to bylo 2,5 %. Z celkového počtu 1,1 milionu cizinců mělo 30 % trvalý pobyt a 69 % buď přechodný pobyt občanů EU, nebo dlouhodobý pobyt. V roce 2004 to bylo 39 %, respektive 36 %.

Počty cizinců s pobytem nad 12 měsíců (k 31. 12.)



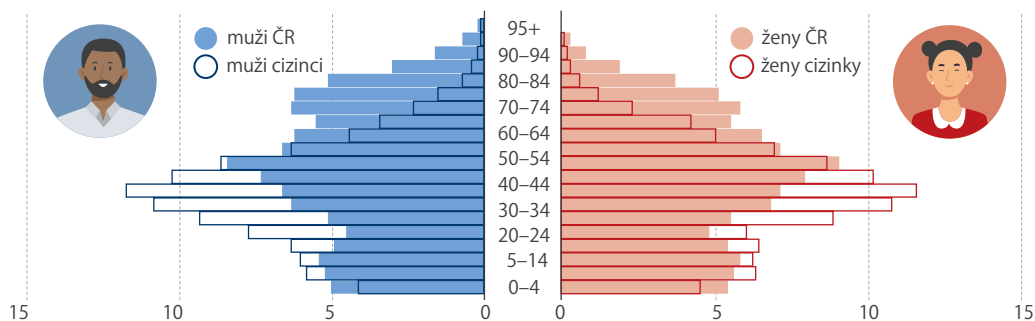
Cizinci v ČR včetně azylantů podle druhu pobytu (v tis., k 31. 12.)



PŮVOD CIZINCŮ

Z nečlenských zemí Evropské unie pocházelo v roce 2022 téměř 80 % cizinců, především z Ukrajiny, Vietnamu a Ruska. Zbývajících 20 % patřilo občanům EU, v první řadě ze Slovenska, Rumunska a Polska.

Věková struktura cizinců a občanů ČR podle pohlaví a věku (k 31. 12. 2022, v %)



Příčinou výrazného růstu počtu cizinců včetně azylantů o

455 305 osob

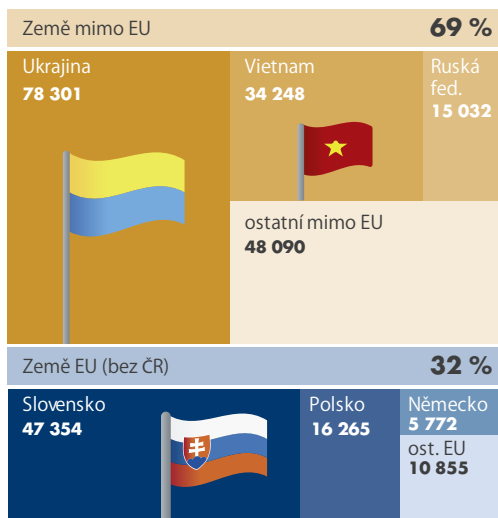
byla v roce 2022 válečná situace na Ukrajině. Počet Ukrajinců v ČR se zvýšil o

439 407 osob.


Ukrajinci jsou tak od roku 2004 nejpočetnější menšinou v ČR.

Nejpočetnější menšiny v ČR (k 31. 12. 2022)

2004 **255 917**



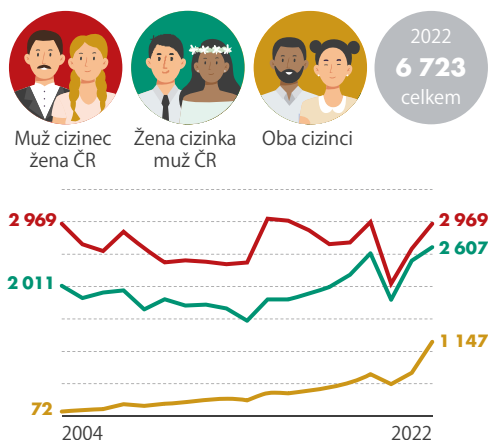
2022 **1 116 154**



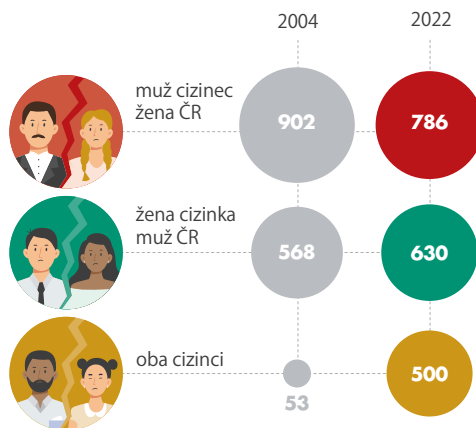
DEMOGRAFICKÉ UDÁLOSTI CIZINCŮ

Přibližně jedna desetina manželství byla v posledním desetiletí uzavírána snoubenci, z nichž alespoň jeden byl cizinec. Rekordní byl rok 2021 s hodnotou přes 12 %. Podíl rozvodů cizinců se od roku 2006, kdy činil 6 %, zvýšil do roku 2022 na téměř 10 % všech rozvodů.

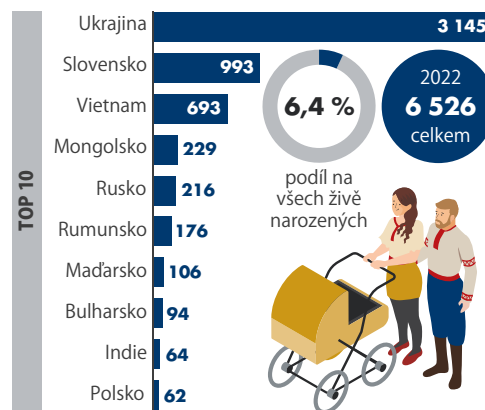
Sňatky cizinců v letech 2004–2022



Rozvody cizinců v letech 2004–2022



Živě narozené děti s cizím státním občanstvím v roce 2022



Zemřelí cizinci v roce 2022

