

9. Firmy poskytující zaměstnancům počítač a jiné ICT

V Česku používají počítač již téměř všechny firmy s deseti a více zaměstnanci (98 %) a prakticky stejný podíl firem má i připojení k internetu. Čím dál více podniků poskytuje svým zaměstnancům k pracovním účelům jak stolní počítače, tak především přenosná zařízení – notebooky, tablety či chytré mobilní telefony. Tato zařízení mají v naprosté většině případů přístup na internet. Kromě této výpočetní techniky mohou firmy svým zaměstnancům poskytovat školení zaměřená na získání nebo na rozšíření svých počítačových dovedností. Možnost absolvovat takové školení měla v průběhu roku 2018 v Česku čtvrtina zaměstnanců ve firmách s více než 10 zaměstnanci.

Hlavní zjištění

- **Stolní počítač** poskytovalo¹ v roce 2019 svým zaměstnancům devět firem z deseti. V naprosté většině případů se jednalo o počítače, které mají přístup na internet.
- Čím dál více firem **poskytuje svým zaměstnancům přenosná zařízení**, resp. tato zařízení s přístupem na internet. Přenosný počítač, tablet či služební mobilní telefon dávalo v roce 2019 v práci k dispozici devět firem z deseti (v případě přenosných zařízení s internetem šlo o 88 % firem).
- **Častěji jsou poskytovány mobilní telefony či smartphony** s datovým tarifem² (83 %) než notebooky či tablety s přístupem na internet (77 %). Oproti roku 2016, kdyby byly tyto otázky do šetření zařazeny poprvé, došlo k nárůstu o více než 10 p.b. - v případě služebních mobilních telefonů o 10 p.b. a v případě přenosných počítačů či tabletů o 13 p.b.
- Stolní počítače poskytují svým zaměstnancům pro pracovní účely nejčastěji cestovní agentury či kanceláře, firmy působící v telekomunikacích a z průmyslových odvětví nejčastěji elektronický průmysl. Přenosné počítače či tablety poskytují nejčastěji podniky ze sekce Informační a komunikační činnosti. Zřejmě nepřekvapí, že služební mobilní telefony poskytují zaměstnancům nejčastěji firmy působící v telekomunikacích. Jakékoli počítače pro pracovní účely poskytují naproti tomu nejméně často firmy působící ve stravování a pohostinství.
- V poskytování přenosných zařízení s přístupem na internet byly české podniky za rok 2018 **na páté příčce, nad průměrem EU28**³, podobně jako např. Chorvatsko, Švédsko či Slovinsko. Rozdíly mezi státy Unie jsou ovlivněny nejen celkovou vyspělostí jednotlivých ekonomik a pokroku v digitalizaci či automatizaci v podnikové sféře, ale z významné části také velikostí a odvětvovou skladbou podniků v ekonomice.
- Čtvrtina podniků v Česku poskytovala v průběhu roku 2018 svým zaměstnancům **možnost školení** k získání či rozšíření svých **počítačových znalostí**. Možnost absolvovat počítačové školení měli výrazně častěji zaměstnanci středně velkých (46 %) a především pak velkých firem (78 %), z hlediska odvětví pak zaměstnanci působící v oborech souvisejících s IT (75 %) a také v telekomunikačních činnostech (67 %).
- Z mezinárodního pohledu byly české firmy **v poskytování školení svým zaměstnancům v roce 2017 nad průměrem EU28** (25 %; průměr EU činil 20 %). V porovnání velkých firem poskytujících školení svým zaměstnancům byly české firmy s více než 250 zaměstnanci **dokonce na prvních místech** – společně s firmami z Finska, Belgie a Slovinska patříme mezi státy, kde více než tři čtvrtiny velkých subjektů vzdělává své zaměstnance v oblasti počítačových znalostí.

¹ Poskytnutým zařízením je myšleno takové zařízení, za které firma hradí výdaje s ním spojené tj. veškeré pořizovací výdaje a výdaje související s jeho provozem, např. poplatky poskytovateli za připojení k internetu.

² Mobilní připojení bylo realizováno prostřednictvím datového tarifu od mobilních operátorů, kdy přístup na internet probíhá přes mobilní telefonní síť nejčastěji prostřednictvím datové SIM karty.

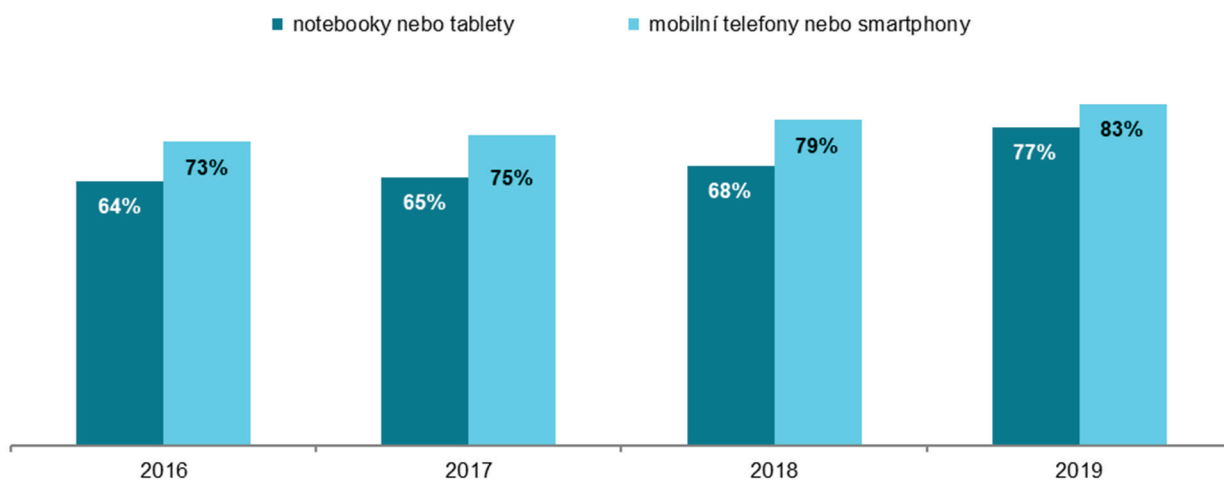
³ Zdrojem dat pro mezinárodní srovnání je databáze Eurostatu, která byla aktualizována v polovině prosince 2018 a údaje v ní se vztahují k roku 2018: <http://ec.europa.eu/eurostat/web/digital-economy-and-society/data/comprehensive-database>

Tab. 9.1: Firmy s 10 a více zaměstnanci v ČR poskytující/nabízející zaměstnancům v roce 2019:

	firmy poskytující zaměstnancům						
	stolní počítač	notebook nebo tablet	mobilní telefon či smartphone	přenosná zařízení celkem	z toho zařízení s přístupem na internet:		
					počítač celkem	přenosná zařízení celkem	přenosná zařízení s přístupem na internet přes mobilní síť
Firmy celkem (10+)	89,7	78,7	86,7	90,3	88,6	88,0	82,5
Velikost firmy							
10–49 zaměstnanců	88,0	74,5	84,0	88,1	86,7	85,4	79,0
50–249 zaměstnanců	95,5	93,1	95,9	98,0	95,1	97,3	94,5
250 a více zaměstnanců	97,2	98,6	98,8	99,2	97,0	98,8	97,6
Odvětví (ekonomická činnost)							
Zpracovatelský průmysl	93,8	79,9	88,3	91,9	93,1	89,0	83,6
Výroba a rozvod energie, plynu, tepla	93,4	86,4	93,1	94,9	90,6	94,0	91,7
Stavebnictví	90,1	74,4	86,4	88,8	87,9	86,6	82,7
Obchod a opravy motorových vozidel	96,0	87,8	89,2	93,0	94,6	92,4	87,1
Velkoobchod	92,3	87,9	92,0	94,5	91,6	93,7	90,2
Maloobchod	87,3	64,5	80,8	83,8	84,9	79,9	73,2
Doprava a skladování	82,5	79,2	90,0	92,4	81,3	90,7	85,6
Ubytování	95,9	76,6	84,6	91,6	95,9	87,4	78,1
Stravování a pohostinství	77,9	55,5	65,4	73,6	76,8	69,8	58,4
Činnosti cestovních agentur a kanceláří	97,3	86,3	89,6	93,4	97,3	91,4	87,6
Audiovizuální činnosti; vydavatelství	93,7	94,7	93,6	98,1	92,7	97,5	92,1
Telekomunikační činnosti	96,5	98,7	99,3	99,3	96,5	98,7	96,6
Činnosti v oblasti IT	79,5	98,6	95,0	99,0	79,2	98,7	94,7
Činnosti v oblasti nemovitostí	88,4	79,8	87,0	92,2	87,1	90,0	84,2
Profesní, vědecké a technické činnosti	89,4	86,3	90,3	93,7	89,4	92,2	85,1
Ostatní administrativní a podpůrné činnosti	84,9	72,8	78,6	84,0	82,6	81,8	76,4

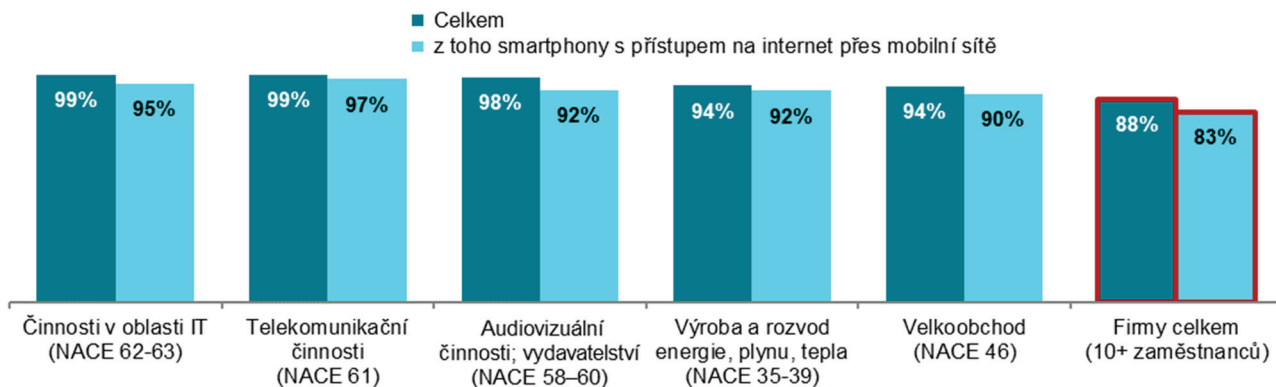
podíl na celkovém počtu firem s 10 a více zaměstnanci v dané velikostní a odvětvové skupině (v %)

Graf 9.1: Firmy s 10 a více zaměstnanci v ČR poskytující zaměstnancům přenosná zařízení s přístupem na internet



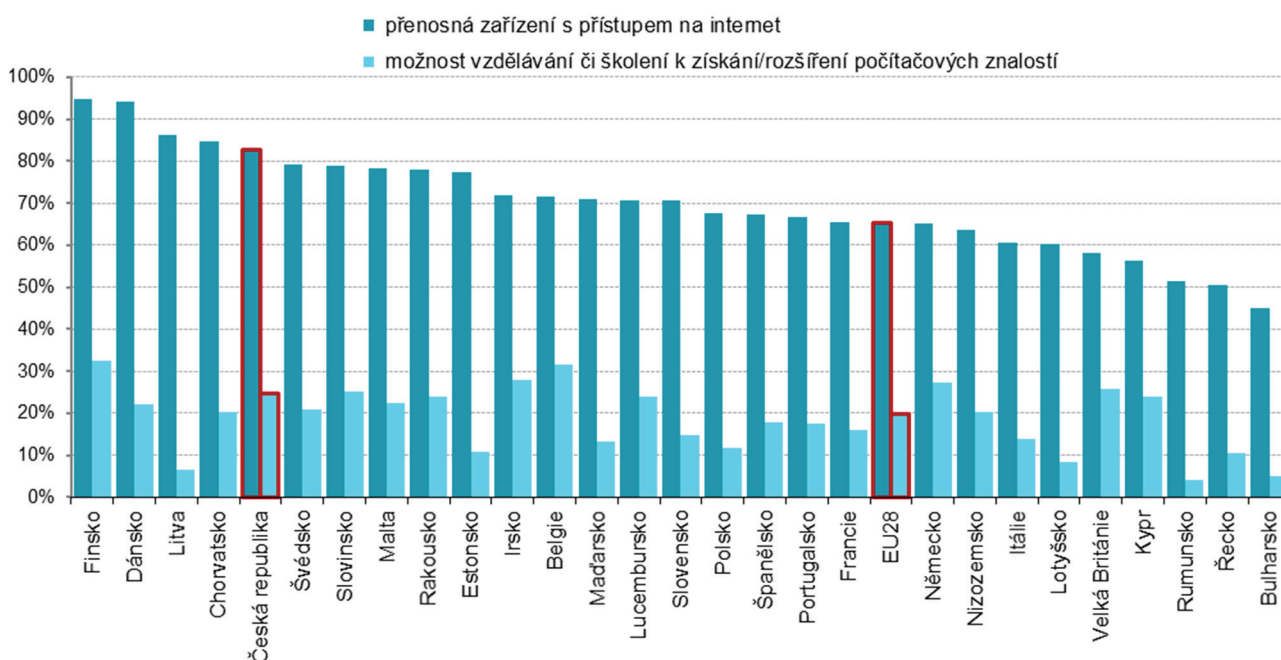
podíl firem poskytujících zaměstnancům danou techniku na celkovém počtu firem s 10+ zaměstnanci v daných letech

Graf 9.3: Top 5 odvětví v roce 2019, v nichž firmy nejčastěji poskytují svým zaměstnancům přenosná zařízení s přístupem na internet



podíl na celkovém počtu firem s 10 a více zaměstnanci v dané odvětvové skupině

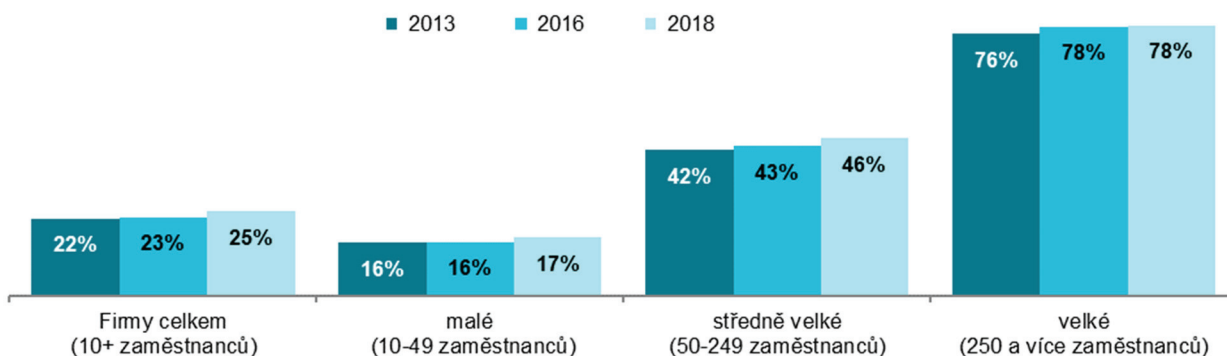
Graf 9.4: Firmy s 10 a více zaměstnanci v zemích EU, které v roce 2018 poskytovaly zaměstnancům:



podíl na celkovém počtu firem s 10 a více zaměstnanci v dané zemi

zdroj dat: Eurostat, prosinec 2018

Graf 9.5: Firmy s 10 a více zaměstnanci v ČR poskytující zaměstnancům možnost školení pro získání nebo rozšíření jejich ICT znalostí



podíl na celkovém počtu firem s 10 a více zaměstnanci v daných velikostních skupinách v daných letech

Zdroj: Český statistický úřad, 2019