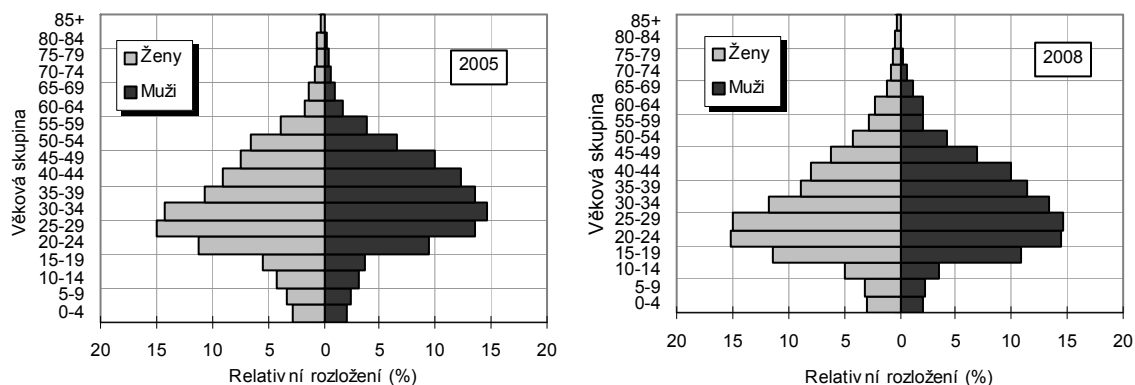


1. Věková struktura cizinců

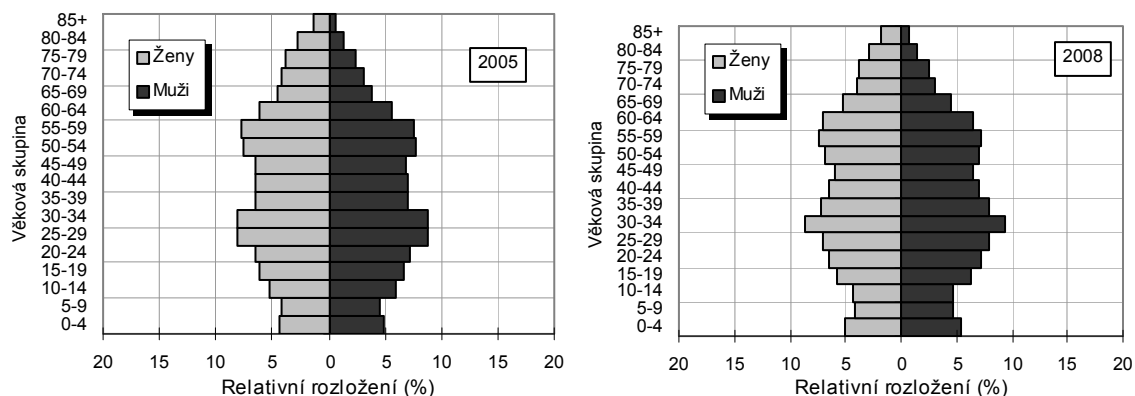
Struktury obyvatelstva podle pohlaví a věku patří mezi základní demografické struktury obyvatelstva. Struktury jednotlivých populací představují základ budoucího demografického vývoje. Analýza geodemografických procesů uvedených v publikaci začíná právě pohledem na věkové struktury.

Graf 1: Věková struktura cizinců (k 31. 12. daného roku)
(Pramen: ČSÚ)



Z grafu 1 je vidět, že se věková struktura cizinců mezi lety 2005 a 2008 výrazně neměnila a zachovala si stále stejný tvar. Do České republiky přicházel a jsou zde přítomni cizinci produktivního věku, což se projevilo výrazným zastoupením cizinců v „prostřední“ části pyramidy. Situace je shodná u obou let. U obou sledovaných let je také patrné větší zastoupení dětí než lidí v důchodovém věku. Tvar věkové pyramidy odpovídá účelu pobytu cizinců v České republice, kdy nejvíce jich sem přichází za prací.

Graf 2: Věková struktura občanů ČR (k 31. 12. daného roku)
(Pramen: ČSÚ)

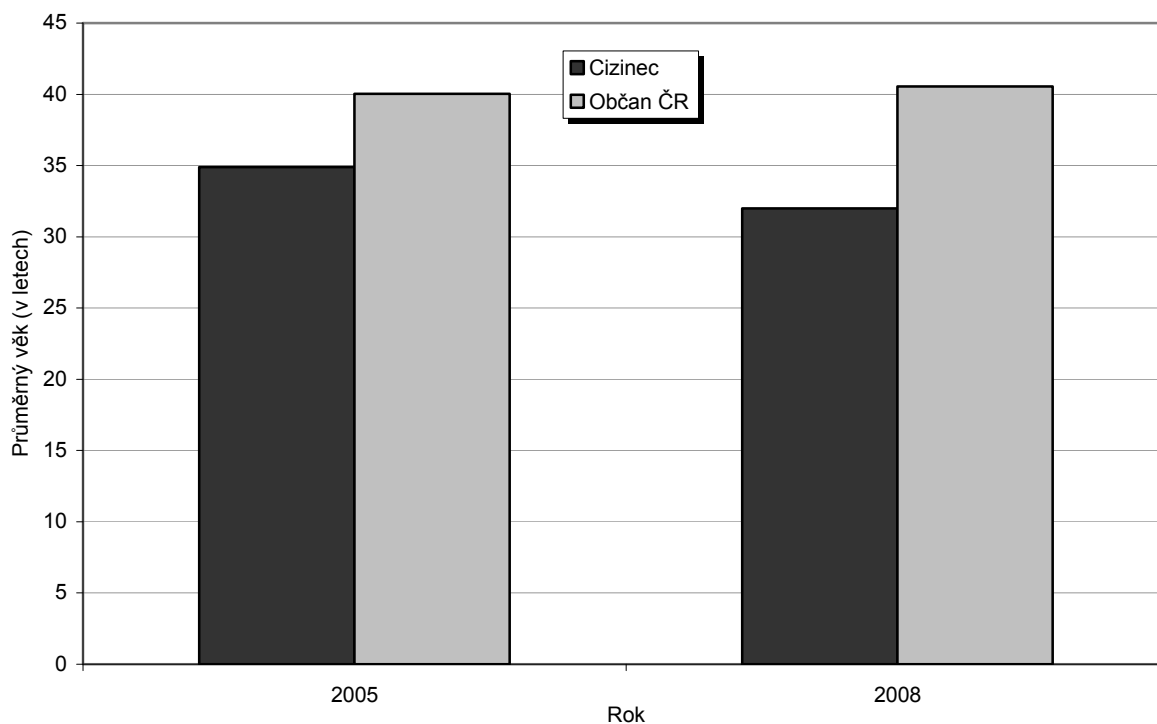


Naproti tomu věková struktura občanů ČR byla v obou letech oproti věkové struktuře cizinců naprosto odlišná. Mluvíme o tzv. regresivním typu věkové struktury, kdy dětská složka nedosahuje zastoupení složky postreprodukční.

Při porovnání věkových struktur cizinců a občanů ČR je možno konstatovat, že se od sebe velmi výrazně lišily, což se poté projevilo v úrovních jednotlivých demografických procesů.

Posledním grafem, který doplňuje pohled na věkové struktury, je graf 3 znázorňující průměrný věk obyvatel jednotlivých skupin populací. Průměrný věk cizinců byl po oba sledované roky nižší, v roce 2008 došlo ještě k jeho poklesu.

Graf 3: Průměrný věk obyvatel
(Pramen: ČSÚ)



Závěr:

Pohlavně věkové struktury obou skupin populací jsou značně odlišné. Liší se tvarem věkových pyramid. Zatímco věková pyramida populace České republiky odpovídá demograficky vyspělému státu vyznačujícímu se poměrně nízkou úrovní porodnosti a zvyšujícím se podílem osob postreprodukčního věku, je věková pyramida cizinců odlišná. Do České republiky přicházejí cizinci většinou za prací. Jedná se tudíž pouze o specifickou část populace, což odpovídá tvaru její věkové pyramidy a výši průměrného věku.