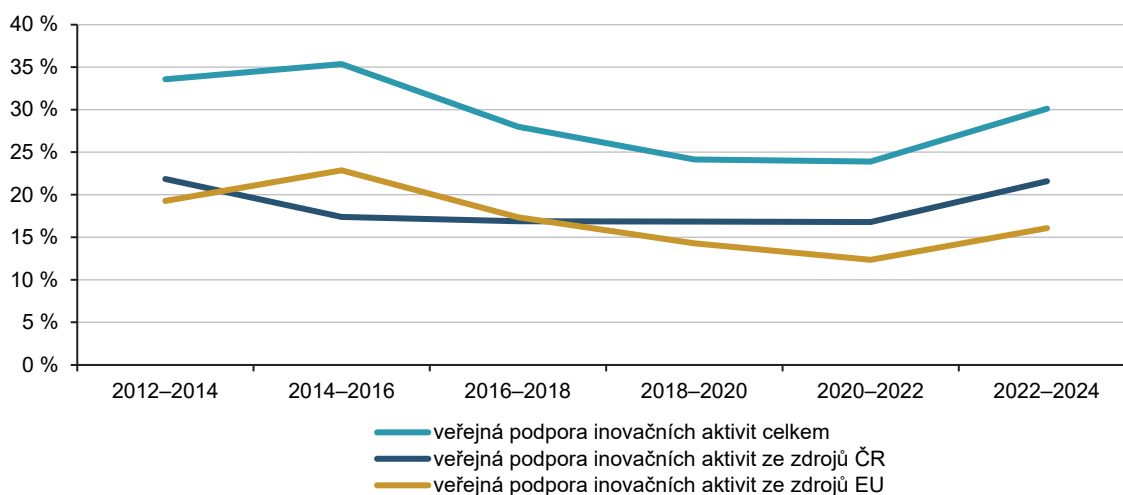


3.8 Veřejná podpora inovačních činností

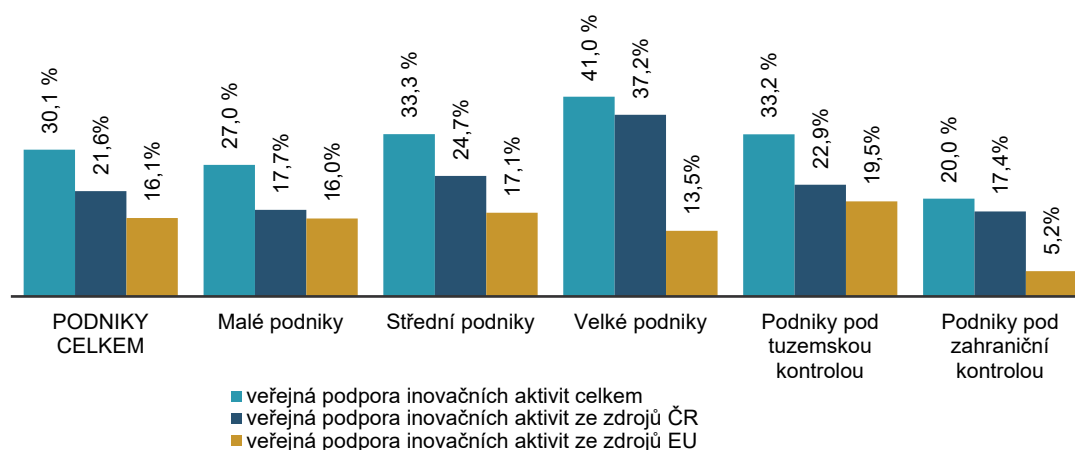
Veřejná podpora inovačních činností hraje pro podniky nezanedbatelnou roli, zejména pak pro podniky malé a střední. Pokud podnik v rámci svých inovačních činností provádí výzkum a vývoj (VaV) může, kromě přímé veřejné podpory, využít i daňový odpočet výzkumu a vývoje. Podpora může jít z různých úrovní veřejných rozpočtů ČR a dále pak z různých fondů Evropské unie.

Hlavní zjištění

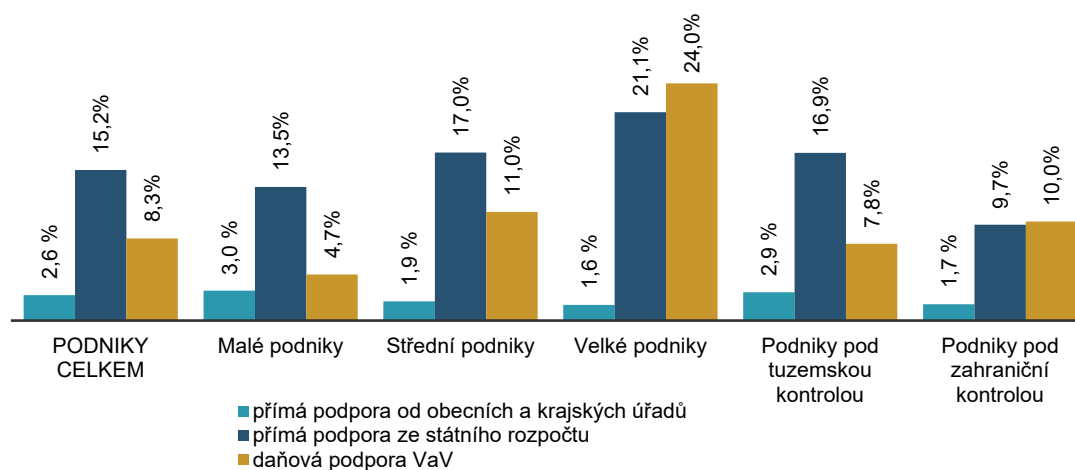
- **V letech 2022 až 2024 využilo některou z forem veřejné podpory pro provádění inovačních činností 30 % inovujících podniků.** Z veřejných zdrojů ČR získalo podporu 22 % inovačních podniků, zatímco ze zdrojů EU to bylo 16 % podniků. V případě velkých podniků jich veřejnou podporu na inovační činnosti čerpalo 41 % z nich, přičemž národní podporu využilo 37 % a podporu EU 14 % velkých podniků. Pokud jde o malé a střední podniky, tak v absolutním vyjádření jich čerpá některou z forem veřejné podpory výrazně více než je tomu u velkých podniků. V podílovém vyjádření je situace odlišná. Národní podporu VaV čerpalo na inovační aktivity 18 % malých a 25 % středních podniků. Podporu ze zdrojů EU obdrželo 16 % malých a 17 % středních podniků.
- **Veřejnou podporu inovačních aktivit využívají častěji podniky pod tuzemskou kontrolou.** V letech 2022 až 2024 čerpalo veřejnou podporu na inovační aktivity 33 % inovujících podniků pod tuzemskou kontrolou. Podniky pod tuzemskou kontrolou ve srovnatelné míře využívaly jak národní podporu (23 % inovujících podniků), tak podporu ze zdrojů EU (20 %). Podniky pod zahraniční kontrolou využívají veřejnou podporu v mnohem menší míře, v letech 2022–2024 tak učinilo jen 20 % z nich. U těchto podniků výrazně převažovala veřejná podpora z ČR (17 %), nad podporou ze zdrojů EU, kterou využilo pouze 5 % inovujících podniků pod zahraniční kontrolou.
- **Ve zpracovatelském průmyslu získalo veřejnou podporu pro své inovační činnosti 34 % inovujících podniků,** z veřejných zdrojů ČR pak 24 % a ze zdrojů EU 19 %. Z odvětví zpracovatelského průmyslu byly neaktivnější v získávání veřejné podpory inovační podniky v chemickém (49 %), elektronickém (48 %), elektrotechnickém (48 %) a farmaceutickém (47 %) průmyslu. Ve všech zmíněných odvětvích převažovala podpora z národních zdrojů nad zdroji EU. Podílově nejvíc využily národní podpory pro své inovační činnosti podniky z farmaceutického průmyslu, kde tak učinilo 44 % inovujících podniků. V případě podpory ze zdrojů EU měl největší zastoupení elektronický průmysl. V tomto odvětví čerpalo podporu ze zdrojů EU 29 % inovujících podniků.
- **V odvětví služeb čerpaly veřejnou podporu v největší míře podniky z odvětvových sekcí informačních a komunikačních technologií (40 %) a vědeckých a technických činností (39 %).** V každé z ostatních odvětvových sekcí obdrželo veřejnou podporu méně než 20 % inovujících podniků. V sekci informačních a komunikačních technologií je více využívána národní podpora (29 % inovujících podniků) než podpora ze zdrojů EU (21 %). Obdobná situace panuje i mezi inovujícími podniky ve vědeckých a technických činnostech, kde 34 % čerpalo národní podporu a 21 % podporu z EU.
- **Veřejnou podporu na své inovační aktivity intenzivněji využívaly podniky na Moravě než v Čechách.** Ve třech z osmi regionů soudržnosti čerpalo podporu na své inovační aktivity více než 30 % podniků. Konkrétně se jednalo o Moravskoslezsko (41 %), Střední Moravu (40 %) a Jihovýchod (39 %). V ostatních regionech využila veřejnou podporu pro inovace přibližně čtvrtina podniků. Podíl podniků využívající národní podporu se v jednotlivých regionech pohyboval v rozmezí 17 % (Severozápad) až 28 % (Střední Morava). Větší rozptýl byl u využívání podpory ze zdrojů EU, a to od 10 % podniků v případě Prahy až po 27 % podniků v regionu Moravskoslezsko. *Podrobné údaje naleznete v tabulkách č. 5.15 až 5.20 v tabulkové příloze.*
- **Podniky využívají pro své inovační aktivity častěji přímou než daňovou podporu.** Národní podporu využilo pro své inovační činnosti zmíněných 22 % podniků. Přímou podporu od ústřední správy čerpalo 15 % podniků, daňovou podporu využilo 8 % podniků. Malé a střední podniky upřednostňují čerpání přímé podpory. Naopak velké podniky využily daňovou podporu (24 %) častěji než přímou podporu z národních zdrojů (21 %).
- **Dotace ze zdrojů EU se čerpají především v rámci operačních programů.** Na svoje inovační aktivity využilo podporu ze zdrojů EU 16 % podniků. Hlavním nástrojem podpory byly Evropské strukturální a investiční fondy (ESIF), jejichž projektů se účastnilo 12 % inovujících podniků. Podstatně méně podniků (1 %) bylo zapojeno do Rámcových programů EU. Z dalších programů EU čerpalo podporu na svoje inovační aktivity 5 % podniků.

Graf 3.8-1 Podíl inovujících podniků, které obdržely veřejnou podporu na provádění inovačních aktivit v období 2012 až 2024 podle typu podpory

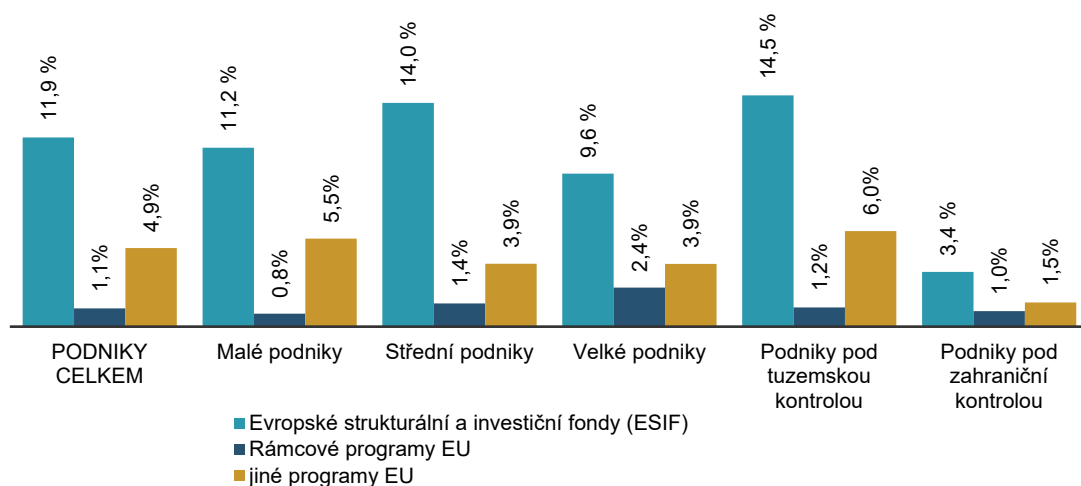
Zdroj: ČSÚ, Šetření o inovačních aktivitách podniků

Graf 3.8-2 Podíl inovujících podniků, které obdržely veřejnou podporu na provádění inovačních aktivit podle typu podpory; 2022–2024

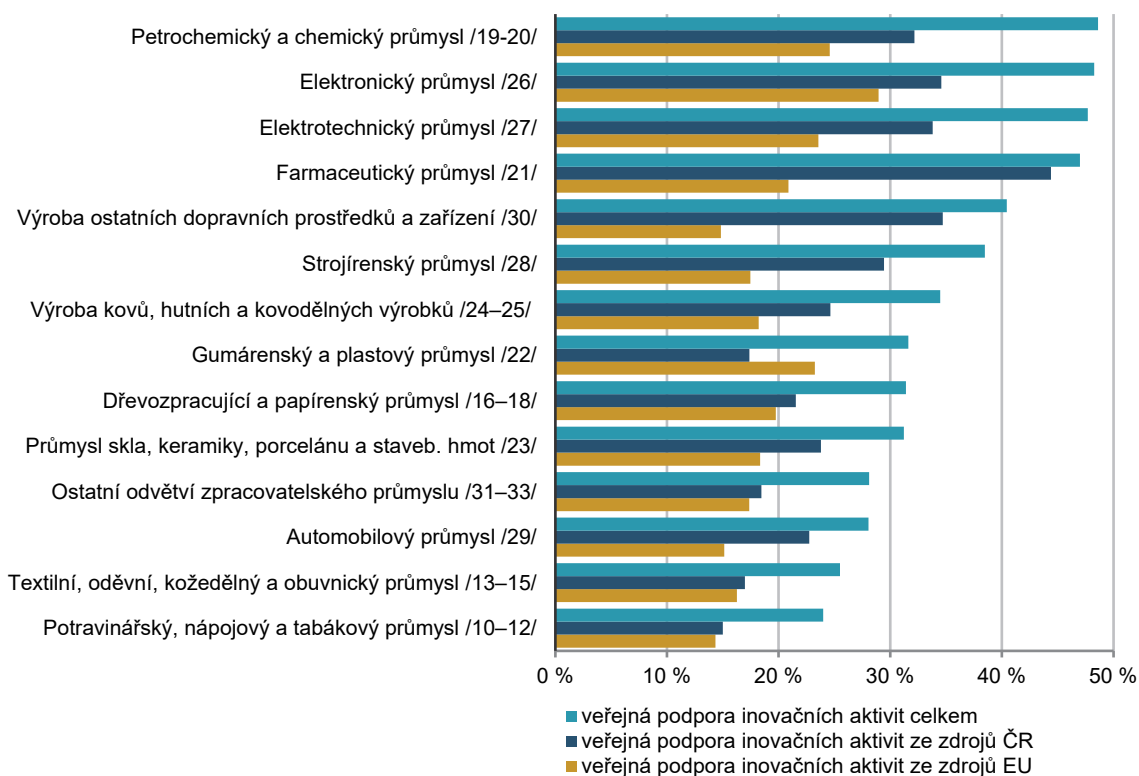
Zdroj: ČSÚ, Šetření o inovačních aktivitách podniků

Graf 3.8-3 Podíl inovujících podniků, které obdržely národní veřejnou podporu na provádění inovačních aktivit podle typu podpory; 2022–2024

Zdroj: ČSÚ, Šetření o inovačních aktivitách podniků

Graf 3.8-4 Podíl inovujících podniků, které obdržely podporu ze zdrojů EU na provádění inovačních aktivit podle typu podpory; 2022–2024

Zdroj: ČSÚ, Šetření o inovačních aktivitách podniků

Graf 3.8-4 Podíl inovujících podniků v odvětvích zpracovatelského průmyslu, které obdržely veřejnou podporu na provádění inovačních aktivit; 2022–2024

Zdroj: ČSÚ, Šetření o inovačních aktivitách podniků