

## IX. PŘÍJMY A VÝDAJE DOMÁCNOSTÍ, SOCIÁLNÍ VÝDAJE

### A. Příjmy, vydání a spotřeba domácností

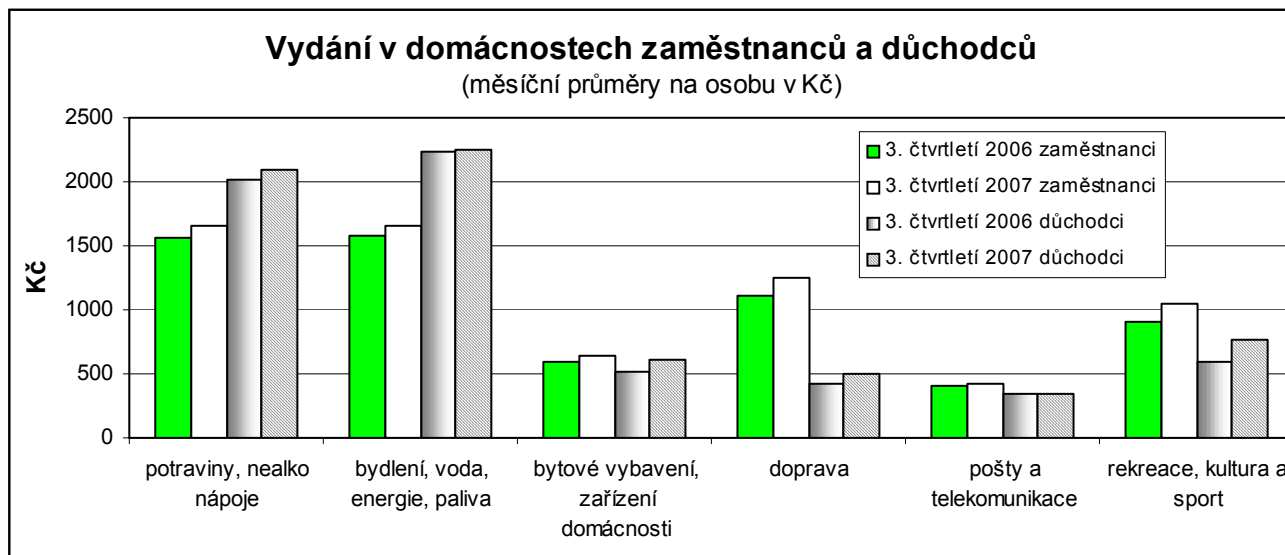
Údaje o příjmech a vydáních domácností byly získány z výsledků výběrového šetření statistiky rodinných účtů. Výběr domácností (zpravodajů) statistiky rodinných účtů se provádí záměrným kvótním výběrem. Základním výběrovým znakem je ekonomická aktivita a postavení osoby v čele domácnosti. Od roku 2006 domácnosti zapisují vydání za potraviny a nealkoholické nápoje po většinu roku souhrnnými částkami a pouze 2 měsíce v roce je vedou podrobně. V důsledku toho již nejsou ve čtvrtletních údajích k dispozici vydání za potraviny a nealkoholické nápoje v detailnějším členění. Metodické změny jsou podrobně uvedeny v Bulletinu ČSÚ 1. či 2. čtvrtletí 2006.

Základní zpravodajský soubor statistiky rodinných účtů v roce 2007 zahrnuje 3000 domácností. Ve 3. čtvrtletí 2007 měla průměrná domácnost zaměstnanců 2,61 členů, z toho 1,55 ekonomicky aktivních osob (bez nezaměstnaných) a 0,82 nezaopatřených dětí. Domácnost důchodců bez ekonomicky aktivních členů měla průměrně 1,50 členů, z toho 1,49 důchodců.

V domácnostech **zaměstnanců** dosáhl měsíční **čistý peněžní příjem** výše 11 126 Kč na osobu. Podíl příjmů z pracovní činnosti činil 81,6 % (kdy převážnou část tvořily příjmy ze závislé činnosti), podíl sociálních příjmů 12,3 %. V domácnostech **důchodců** činil čistý peněžní příjem na osobu 9 184 Kč. Hlavní podíl představují příjmy sociální (95,6 %), z nichž pak většinovou část tvoří důchody.

**Čistá peněžní vydání** (měsíční průměry na osobu) dosáhla ve 3. čtvrtletí 2007 u zaměstnanců 10 353 Kč, což bylo o 4,2 % (421 Kč) více než ve 3. čtvrtletí 2006, reálně - vzhledem k indexu spotřebitelských cen 102,5 - vydání vzrostla o 1,7 %. V domácnostech důchodců dosáhla peněžní vydání částky 8 878 Kč, nominálně se zvýšila o 6,8 % (561 Kč), reálně tato vydání vzrostla o 3,3 % (index spotřebitelských cen 103,3).

Ve **struktuře spotřebních vydání** byl ve srovnání se 3. čtvrtletím 2006 v obou skupinách domácností pouze mírný pohyb. Výraznější změnou byl pokles podílu za bydlení (včetně vody, energií a paliv), který činil 1,6 p.b. v domácnostech zaměstnanců a 1,5 p.b. v domácnostech důchodců a mírný pokles podílu za potraviny a nealkoholické nápoje. V důsledku toho mírně poklesl podíl součtu těchto nezbytných vydání (o 1,8 a 2,1 p.b.) a představuje 35,7 resp. 53,7 % celkových spotřebních vydání. Naproti tomu se zvýšil podíl vydání, obsahující položky, které nejsou nezbytné. V obou skupinách domácností se zvýšil podíl vydání za rekreaci, kulturu a sport (o 0,9 resp. 1,6 p.b.). V tomto růstu je zřetelný zvýšený zájem domácností o tyto aktivity v prázdninovém období. V domácnostech zaměstnanců se dále o 0,5 p.b. zvýšil podíl výdajů za dopravu, v domácnostech důchodců tento podíl naopak klesl, ale zvýšil se podíl vydání za vybavení domácnosti.

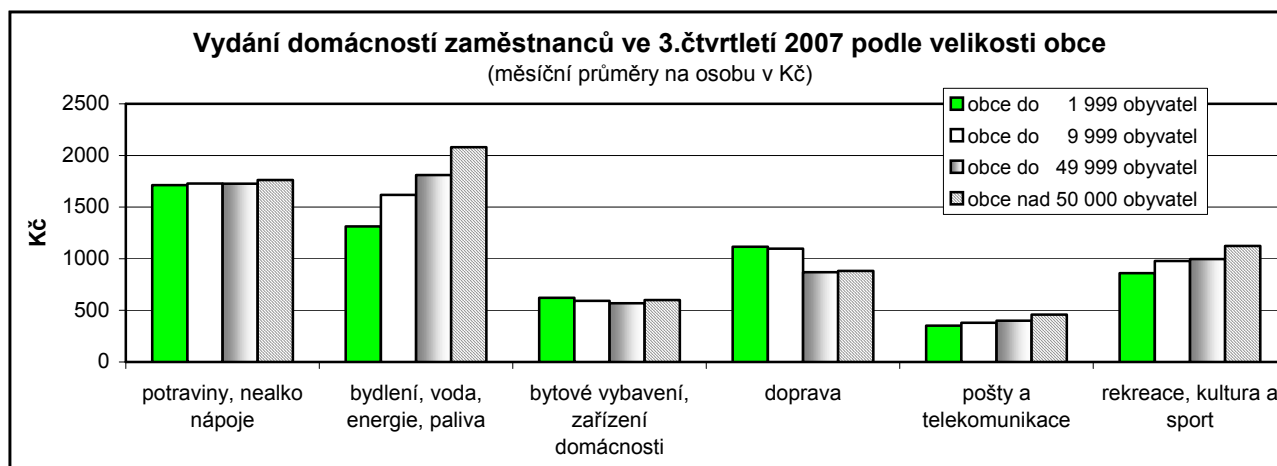


**Spotřební vydání** představují v domácnostech zaměstnanců 88,3 %, v domácnostech důchodců 91,1 % celkových čistých peněžních vydání. Vydání za potraviny a nealkoholické nápoje vzrostla ve 3. čtvrtletí 2007 u zaměstnanců o 6,4 % (99 Kč), u důchodců o 3,5 (71 Kč). V domácnostech zaměstnanců byl růst v této výdajové skupině zhruba shodný s předchozími čtvrtletími roku 2007. Zatímco celkové výdaje za bydlení, vodu, energii a paliva v 1. čtvrtletí roku 2007 meziročně vzrostly v obou typech domácností (o 8,8 resp. 6,6 %), ve 2. čtvrtletí roku se vyvíjely odlišně – v domácnostech zaměstnanců vzrostly v průměru o 5,4 % (85 Kč), v domácnostech důchodců klesly o 4,5 % (102 Kč na osobu), ve 3. čtvrtletí 2007 meziročně v obou typech domácností vydání na bydlení stagnují.

Částky, které domácnosti v meziročním porovnání vydaly za rekreaci a kulturu, vzrostly. V domácnostech zaměstnanců růst 16,8 % představuje zvýšení výdajů o 151 Kč, u důchodců potom 27,7 % činí 165 Kč na osobu zpravodajské domácnosti. Na tomto růstu se podílí jak zvýšené výdaje na dovolenou s komplexními službami či rekreační a kulturní služby, tak nákup audio-video zařízení a vybavení. Odlišně se vyvíjela vydání za dopravu – u zaměstnanců tato vydání

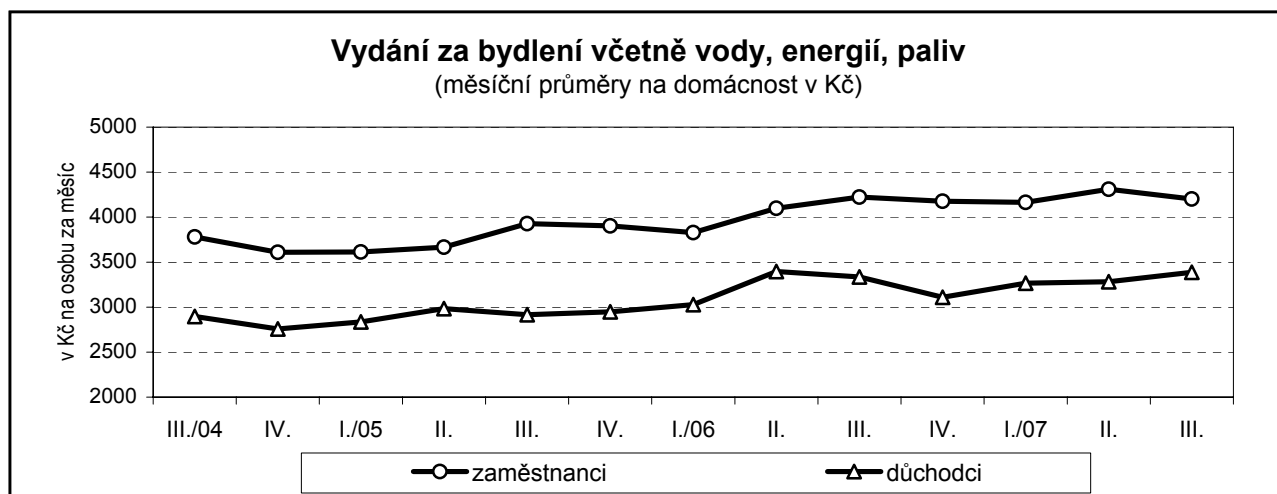
vzrostla o 11,9 % (132 Kč), u důchodců klesla o 16,7 % (83 Kč na osobu). Za nákup osobních dopravních prostředků vydaly domácnosti zaměstnanců ve 3. čtvrtletí 2007 průměrně o 102 Kč na osobu více než ve srovnatelném období roku 2006. Stokorunové navýšení v této výdajové položce ovšem představuje růst zhruba o 28 % (ve srovnání výše průměru na hlavu se projevuje vliv vysokých částek a nízké frekvence nákupů). Vydání za provoz osobních dopravních prostředků se meziročně u obou sledovaných domácností nijak výrazně nezměnila. Výdaje za dopravní služby se zvýšily pouze v domácnostech zaměstnanců (6,5 %), jedná se především o růst výdajů na dopravní služby, zejména kolejovou osobní dopravu, přičemž zvýšení výdajů na kolejovou osobní dopravu se projevilo také u důchodců. Zhruba o 5 % vzrostly částky, které domácnosti zaměstnanců vydaly meziročně za pošty a telekomunikace, v domácnostech důchodců se tato vydání nezvýšila. Částky vynaložené na zdraví vzrostly ve sledovaných skupinách zhruba o 20 Kč na osobu (tj. 15,3 resp. 8,7 %). Oproti předchozím čtvrtletím došlo v nepotřebných vydáních v domácnostech zaměstnanců k poklesu - nepokračoval trend vyšších výdajů vynakládaných na rekonstrukci či pořízení domu a bytu, což je převažující část této výdajové skupiny.

Současný způsob výběru domácností poskytuje zajímavý pohled na výdaje domácností v třídění podle velikosti obce.



Částky vydané domácnostmi za potraviny a nealkoholické nápoje se s velikostí obce nezvyšují, ovšem podíl těchto vydání klesá - v malých obcích představuje 21,1 %, ve městech potom 18,7 % spotřebních vydáních. Částky vydané na bydlení s velikostí obce stoupají, podíl těchto výdajů se také zvyšuje - v malých obcích představuje 16,2 %, ve městech potom 22,1 % spotřebních výdajů. S velikostí obce klesají výdaje v dopravě, také podíl těchto výdajů klesá (v malých obcích 13,8 %, ve městech 9,4 %). V ostatních výdajových skupinách je možno říci, že výše jejich podílu ve struktuře spotřebních vydání je zhruba stejná, ale v souvislosti s vyšší kupní silou domácností ve městech, stoupá také absolutní výše částek vydaných těmito domácnostmi.

Celková částka výdajů na bydlení (v přepočtu na domácnost) činila 4 209 Kč u zaměstnanců, v domácnostech důchodců dosáhla výše 3 378 Kč. **Náklady na základní bydlení** (bez běžné údržby a oprav bytu) se v obou skupinách domácností ve 3. čtvrtletí 2007 pohybovaly v průměru zhruba na úrovni třetího čtvrtletí 2006. Průměrné měsíční výdaje za nájemné vzrostly v obou skupinách domácností zhruba o 10 %, (o 89 resp. 68 Kč). Vzhledem k indexu spotřebitelských cen nájemného z bytu (shodně 107,7 resp. 107,6 %), vzrostla tato vydání reálně o 2,4 resp. 3,1 %. Oproti stejnému čtvrtletí roku 2006 zaplatily domácnosti zaměstnanců (u kterých se tato platba vyskytla) v průměru 1 598 Kč, tedy o 147 Kč na domácnost více. Domácnosti důchodců zpravidajského souboru, které platily nájem, vydaly v průměru 1 337 Kč na domácnost, což je o 180 Kč více než ve stejném období roku 2006. V tomto navýšení se začíná zvolna projevovat zákon o postupné deregulaci nájemného, který je v platnosti od ledna 2007.



V obou sledovaných skupinách domácností zpravodajského souboru rodinných účtů se nominálně zvýšila vydání za elektrickou energii (o 6,4 resp.10,8 %), vzhledem k čtvrtletnímu indexu spotřebitelských cen (shodně 107,9), reálně v domácnostech zaměstnanců vydání za elektřinu klesla o 1,4 %, v domácnostech důchodců vzrostla o 2,7 %. Ve 3. čtvrtletí 2007 zaplatila zaměstnanecká domácnost měsíčně za elektřinu 1 004 Kč na osobu (oproti 950 Kč ve 3. čtvrtletí 2006), důchodecká domácnost 786 Kč (oproti 698 Kč ve 3. čtvrtletí 2006). Meziroční index spotřebitelských cen plynu ze sítě má ve třetím čtvrtletí u obou domácností hodnotu 93,4 % a je vyšší než hodnoty vykazované v 1. a 2. čtvrtletí (shodně 91,8 %). Domácnosti zaměstnanců zpravodajského souboru, vybavené plynem ze sítě, zaplatily ve 3.čtvrtletí v průměru 815 Kč, což je proti 3.čtvrtletí 2006 o 239 Kč (22,7 %) méně, důchodci potom 802 Kč (o 181 Kč tj. o 18,4 % méně). I přes mírné červencové zvýšení cen plynu, se ve vykazovaných hodnotách projevil pokles - v důsledku mírné zimy vydaly domácnosti menší částky za topení, což se odrazilo v pololetním vyúčtování. Výdaje za dodávku tepla a teplé vody ve sledovaných domácnostech meziročně stagnovaly. V domácnostech důchodců rostly výdaje na běžnou údržbu a drobné opravy bytu (109,3), na růstu se podílel zejména vyšší nákup výrobků pro údržbu. Domácnosti zaměstnanců vynaložily za údržbu a opravy bytu částky zhruba totožné jako ve 3. čtvrtletí 2006.

**Vydání na bydlení ve 3. čtvrtletí 2007 a rozdíly proti 3. čtvrtletí 2006**  
(měsíční průměry na domácnost v Kč)

	Domácnosti					
	zaměstnanců			důchodců		
	Kč	%	rozdíl	Kč	%	rozdíl
Bydlení celkem (bez běžné údržby a oprav bytu)	3578	100,0	-5	2882	100,0	10
z toho: nájemné z bytu	953	26,6	89	693	24,0	68
Elektřina	981	27,4	59	767	26,6	75
plyn ze sítě	509	14,2	-148	553	19,2	-112
teplo a teplá voda	598	16,7	-1	488	16,9	6
ostatní služby související s bytem	416	11,6	13	284	9,9	20

## B. Sociální výdaje<sup>20</sup>

(zdroj údajů: Ministerstvo práce a sociálních věcí, Česká správa sociálního zabezpečení)

**Systém sociálního zabezpečení** v České republice zahrnuje tyto oblasti: důchodové pojištění, nemocenské pojištění, dávky státní sociální podpory, dávky sociální péče a podporu v nezaměstnanosti (pasivní politiku zaměstnanosti).

Celkové výdaje na sociální zabezpečení za 3.čtvrtletí 2007 dosáhly úhrnné částky 98 110 mil. Kč, tj. ve srovnání se stejným obdobím roku 2006 o 12 371 mil. Kč (o 14,4 %) více.

### Vývoj výdajů na dávky sociálního zabezpečení

v mil. Kč

Druh dávky	4. čtvrtletí 2006		1. čtvrtletí 2007		2. čtvrtletí 2007		3. čtvrtletí 2007		4.Q.2006 až 3.Q. 2007	
	skutečnost	index	skutečnost	index	skutečnost	index	skutečnost	index	skutečnost	Index
Dávky důchodového pojištění	65 372	106,6	70 504	107,3	70 666	108,0	70 873	109,1	277 415	107,8
Dávky nemocenského pojištění	7 838	104,2	9 559	103,0	8 739	102,1	7 689	108,3	33 825	104,2
Dávky státní sociální podpory	8 338	104,0	11 158	133,5	12 623	146,2	12 571	144,3	44 690	132,5
Dávky sociální péče	3 330	97,0	5 573	125,5	5 160	141,0	5 321	164,1	19 384	131,2
Dávky podpory v nezaměstnanosti	1 675	100,6	2 008	99,8	1 772	94,0	1 656	95,4	7 111	97,4
Výdaje celkem	86 553	105,6	98 802	110,0	98 960	112,3	98 110	114,4	382 425	110,6

Pozn.: Indexy jsou ke srovnatelnému čtvrtletí předchozího roku

Úhrnná částka sociálních výdajů za 3. čtvrtletí 2007 představuje zhruba 11,0%ní podíl na hrubém domácím produktu vyčísleném za stejné období (v b.c., předběžný odhad). Příjmy z pojistného byly ve 3. čtvrtletí 2007 vybrány (od zaměstnanců, zaměstnavatelů a osob samostatně výdělečně činných) za důchodové pojištění celkem ve výši 73 671 mil. Kč, za nemocenské pojištění v částce 11 065 mil. Kč a za příspěvek na státní politiku zaměstnanosti 4 207 mil. Kč. Proti stejnému období roku 2006 to bylo o 9,6 %, o 9,4 % a o 9,6 % více.

**Důchodové pojištění** zajišťuje občany pro případ stáří, invalidity nebo při ztrátě živitele. S účinností od 1.1.1996 se v České republice poskytují tyto typy důchodů: přímé důchody, tj. starobní, plně invalidní, částečně invalidní a pozůstalostní důchody: vdovské, vdovecké a sirotčí. Tyto důchody jsou vypláceny buď samostatně (sólo důchody) nebo v kombinaci přímého důchodu s pozůstalostním důchodem.

V rámci důchodového pojištění<sup>21</sup> bylo v České republice k 30.9.2007 vypláceno 3 331 tis. důchodů (není zahrnuto 47 tis. důchodů vyplácených do ciziny), tj. o 31 tis. důchodů (o 0,9%) více proti stejnému období roku 2006. Počet důchodců dosáhl v České republice úrovně 2 704 tis. osob, z toho bylo 38,5 % mužů. V meziročním srovnání je to o 30 tis. osob (1,1%) více a podíl mužů na celkovém počtu důchodců vzrostl o 0,3 p.b. (další údaje viz. tab 9.2.2. v tabulkové příloze).

O valorizaci všech důchodových dávek v rámci českého systému důchodového pojištění od ledna 2007 rozhodla vláda České republiky nařízením č. 461/2006 Sb., o zvýšení důchodů v roce 2007. Od lednové splátky důchodů v roce 2007 se **zvýšily všechny důchody** (starobní, plně invalidní, částečně invalidní, vdovské, vdovecké a sirotčí) **přiznané před 1. lednem 2007**. Procentní výměra důchodů „starodůchodců“ (důchody přiznané před 1. lednem 1996) se zvýšila o 6,6 % a procentní výměra důchodů „novodůchodců“ (důchody přiznané po 31. prosinci 1995) vzrostla o 5,6 %. Základní výměra důchodů se všem důchodcům (tedy i důchodcům s důchodem přiznaným po 31. prosinci 2006) zvýšila o 100 Kč, tj. o 6,8 % na 1 570 Kč. Průměrný vyplácený starobní důchod se tak v lednu 2007 zvýšil o 508 Kč, tj. o 6,2 %.

Vzhledem ke zvýšení životních nákladů důchodců ve sledovaném období 2007 meziročně o 3,3 % se reálná hodnota průměrného vypláceného starobního důchodu ve 3. čtvrtletí roku 2007 proti stejnému období roku 2006 zvýšila o 3,5 % (nominální průměrná čtvrtletní výše samostatně vypláceného starobního důchodu o 6,9 %), což byl o 1,3 p.b. pomalejší růst než byl ve stejném období reálný růst průměrné hrubé mzdy (bez ozbrojených složek).

Dávkový **systém nemocenského pojištění** tvoří v České republice následující dávky: nemocenské, podpora při ošetřování člena rodiny, peněžité pomoci v mateřství a vyrovnávací příspěvek v těhotenství a mateřství.

Ve 3. čtvrtletí 2007 bylo na dávkách nemocenského pojištění vyplaceno celkem 7 689 mil. Kč., tj. o 587 mil. Kč (8,3 %) více než ve 3. čtvrtletí 2006.

Dominantní podíl na celkovém vypláceném objemu dávek ze systému nemocenského pojištění měly dávky nemocenské (78,0 %) a peněžité pomoci v mateřství (20,2 %), zatímco podíl podpory při ošetřování člena rodiny byl jen 1,9 % a vyrovnávací příspěvek v těhotenství a mateřství byl vyplácen ve zcela zanedbatelné výši.

<sup>20</sup> Ve sledovaných údajích vztahujících se k důchodovému a nemocenskému pojištění nejsou zahrnuty údaje týkající se ozbrojených složek ministerstev obrany, vnitra a spravedlnosti

<sup>21</sup> Ve sledovaných údajích vztahujících se k důchodovému a nemocenskému pojištění nejsou zahrnuty údaje týkající se ozbrojených složek ministerstev obrany, vnitra a spravedlnosti

**Systém dávek státní sociální podpory** byl v České republice vytvořen od 1.1. 1996 tím, že byly z nemocenského pojištění vyčleněny dávky, které nemají pojistný charakter. V současné době se v tomto systému poskytují **dávky testované na výši příjmů** v rodině (přídavek na dítě, sociální příplatek, příspěvek na bydlení a příspěvek na školní pomůcky). Určujícím kritériem pro přiznání a vyplácení tohoto typu dávek je výše životního minima (s výjimkou příspěvku na bydlení), jehož rozhodující funkcí je posouzení příjmové dostatečnosti, resp. nedostatečnosti pro účely sociální potřeby rodiny nebo občana.

**Dávkami netestovanými na výši příjmů** jsou v současné době rodičovský příspěvek, dávky péčovské péče, porodné a pohřebné. S účinností od 1.října 2005 byla zavedena nová dávka „příspěvek na péči o dítě v zařízení pro děti vyžadující okamžitou pomoc“ pro nezaopatřené děti svěřené do péče zařízení pro děti vyžadující okamžitou pomoc. S účinností od 1.června 2006 tato dávka ze systému státní sociální podpory vypadla.

V návaznosti na novou úpravu životního minima, kterou přinesl zákon č. 110/2006 Sb. o životním a existenčním minimu, došlo od 1.1.2007 ke změnám dávek poskytovaných podle zákona 117/1995 Sb. o státní sociální podpoře, ve znění pozdějších předpisů. Od 1. ledna 2007 se zásadně změnil způsob výpočtu životního minima domácnosti. Do konce roku 2006 bylo rozděleno životní minimum na dvě části: na životní minimum k zajištění nezbytných nákladů na domácnost, které se počítalo podle počtu členů žijících ve společné domácnosti a na životní minimum k zajištění výživy a ostatních základních osobních potřeb občana, které se určovalo podle věku posuzované osoby. Životní minimum má od 1. ledna 2007 jen jednu část, a to životní minimum na výživu a ostatní osobní potřeby. Celková výše životního minima domácnosti se spočítá jako součet životních minim jednotlivých členů. Zároveň se změnou životního minima došlo k úpravě výpočtu výše dávek, které jsou závislé na hodnotě životního minima (přídavky na děti, sociální příplatek, příspěvky péčovské péče a porodné) a nároku na testované dávky státní sociální podpory.

U sociálních dávek závislých na životním minimu (přídavky na děti, sociální příplatek) došlo k úpravě parametrů pro nárok na tyto dávky.

Výrazná změna je v příspěvku na bydlení. Jeho výše závisí od ledna 2007 na příjmech a nákladech na bydlení. Nárok má rodina, která vydá 30 % (v Praze 35 %) a více svých příjmů na bydlení, ale zároveň jsou její náklady na bydlení nižší než normativní náklady podle velikosti obce a počtu členů domácnosti.

Rodičovský příspěvek se od ledna 2007 zásadně změnil. Nepočítá se podle životního minima, ale podle "průměrné měsíční mzdy v nepodnikatelské sféře za kalendářní rok, který o 2 roky předchází kalendářnímu roku, v němž se rodičovský příspěvek poskytuje." Stanoven je ve výši 40 % určené průměrné mzdy - pro rok 2007 tak dosáhl výše 7 582 Kč, tedy více než dvojnásobek v porovnání s rokem 2006.

### Dávky státní sociální podpory vyplacené ve 3. čtvrtletí 2007

Druh dávky	Počet dávek v tis.	Index 2007/2006	Výdaje na dávky v mil.Kč	Index 2007/2006
Testované dávky	6 168	88,3	4 129	91,7
Netestované dávky	1 140	111,0	8 442	200,6
Dávky SSP celkem	7 308	91,2	12 571	144,3

Pozn.: Indexy jsou ke srovnatelnému čtvrtletí předchozího roku

Nejvyšší podíl na dávkách testovaných na výši příjmů měl přídavek na dítě. Hlavním důvodem poklesu testovaných dávek byl nárůst příjmů rodin s nezaopatřenými dětmi, což způsobilo následný pokles počtu a hodnoty všech testovaných dávek.

V netestovaných dávkách měl nejvyšší podíl rodičovský příspěvek. Ve 3. čtvrtletí 2007 nastal výrazný růst celkového počtu netestovaných vyplacených dávek státní sociální podpory a současně v důsledku razantního nárůstu rodičovského příspěvku došlo k silnému zvýšení finančního objemu vyplacených částek proti srovnatelnému období předchozího roku.

V důsledku těchto skutečností ve srovnání s 3. čtvrtletím roku 2006 poklesl celkový počet dávek, avšak celkové vyplacené výdaje na dávky silně vzrostly (hlavně v důsledku výrazného zvýšení rodičovského příspěvku a porodného).

Prostřednictvím **systému dávek sociální péče** zajišťuje stát pomoc občanům, kteří se ocitli v nepříznivých životních poměrech a nemohou je překonat bez pomoci společnosti.

Od 1.1.2007 došlo k zásadním změnám v systému sociálních dávek. Z tohoto důvodu tak sociální dávky nejsou plně srovnatelné s předcházejícím obdobím. Nejvýznamnější změnou je platnost zákona č. 111/2006 Sb. o pomoci v hmotné nouzi, který stanovuje 3 nové dávky (příspěvek na živobytí, doplatek na bydlení a mimořádnou okamžitou pomoc) a zákona č. 108/2006 Sb., o sociálních službách. Příspěvek na péči nahradil zvýšení důchodu pro bezmocnost a příspěvek při péči o blízkou nebo jinou osobu. Příspěvek náleží těm lidem, kteří jsou především z důvodu nepříznivého zdravotního stavu závislí na pomoci jiné osoby, a to v oblasti běžné denní péče o vlastní osobu a v soběstačnosti. Zákon rozeznává čtyři stupně závislosti na pomoci jiné osoby, a to od mírné závislosti až po závislost úplnou.

Příspěvek na péči má být využit k zakoupení sociální služby (péči potom poskytne registrovaný poskytovatel sociálních služeb) nebo může být částka poskytnuta jiné osobě, která péči poskytuje, případně může být kombinace obou možností.

Z minulého systému dávek sociální péče podle zákona č.182/1991.zůstaly dávky pro staré občany, občany těžce zdravotně postižené a další občany neuposuzované společně s nezaopatřenými dětmi.

Ve 3. čtvrtletí 2007 bylo na sociální dávky vyplaceno celkem 5 321 mil. Kč (tj. o 2 079 mil Kč resp. o 64,1 %) více proti stejnému období roku 2006. 76,4% této částky bylo určeno na příspěvky na péči, nově zavedené dávky v hmotné nouzi se na celku podílely z 16,2 %.

Na oblast pasivní politiky zaměstnanosti (podpora v nezaměstnanosti poskytovaná uchazeči o zaměstnání, podpora poskytovaná uchazečům při rekvalifikaci a podpora při rekvalifikaci osobám se zdravotním postižením zařazeným do pracovní rehabilitace), bylo ve 3. čtvrtletí 2007 vydáno celkem 1 656 mil. Kč , proti srovnatelnému období předchozího roku tak bylo vydáno o 80 mil. Kč (4,6 %) méně.