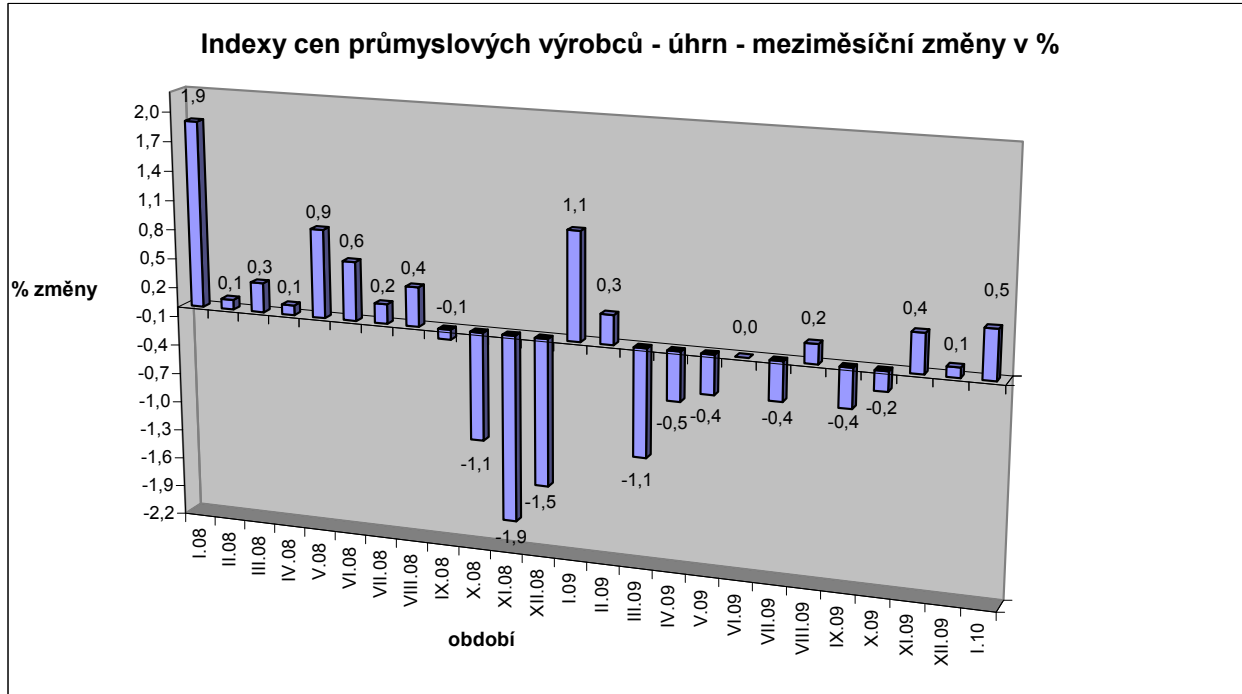


Vývoj cen průmyslových výrobců v lednu 2010

Meziměsíční porovnání:

Ceny průmyslových výrobců se meziměsíčně zvýšily o 0,5 % (v prosinci o 0,1 %).



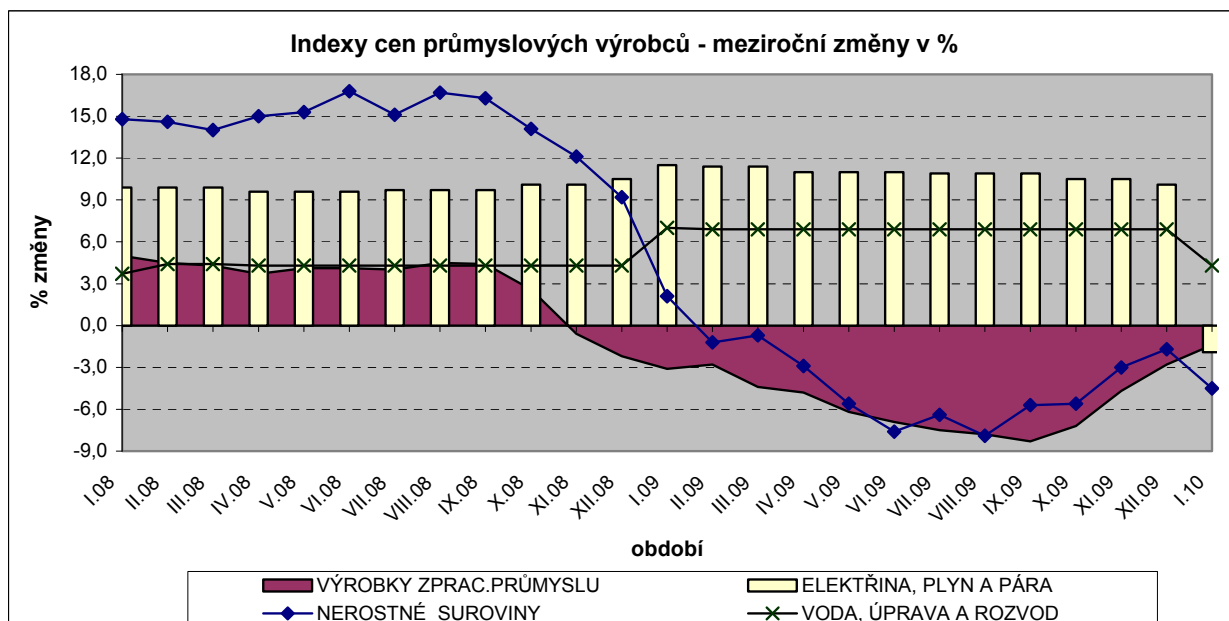
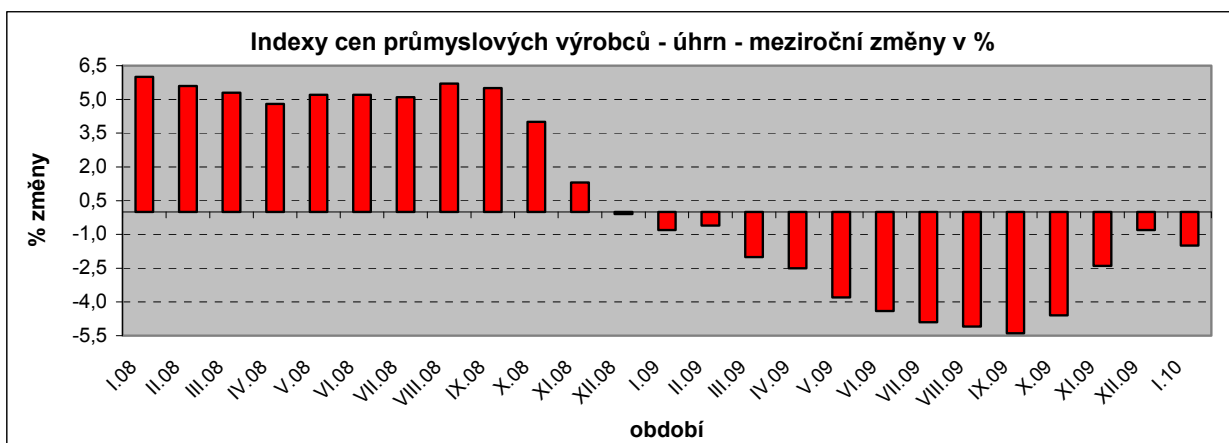
Stouply zejména ceny chemických látek a výrobků o 6,9 %, koksárenských a rafinovaných ropných produktů o 6,2 %, vody, její úpravy a rozvodu o 3,7 % a potravinářských výrobků o 0,3 %. Klesly především ceny v odvětví elektřiny, plynu a páry o 1,2 %, v tom ceny elektřiny, přenosu a rozvodu klesly o 3,6 %, ceny výroby plynu a rozvodu plynu stouply o 4,8 % a ceny páry, horké vody a dodávání páry také stouply o 4,5 %. Ceny dopravních prostředků se snížily o 1,0 %.

Vybraná odvětví, která nejvíce ovlivnila výši celkového meziměsíčního indexu:

Odvětví	rozklad vlivu v p.b.	změny ICPV v %
ÚHRN	0,5	0,5
Koks, rafinované ropné výrobky	0,4	6,2
Chemické látky a výrobky	0,3	6,9
Voda, její úprava, rozvod	0,1	3,7
Potravinářské výrobky a nápoje, tabák	0,1	0,3
Dopravní prostředky	-0,1	-1,0
Elektřina, plyn, pára	-0,2	-1,2

Meziroční porovnání:

Ceny průmyslových výrobců meziročně klesly o 1,5 % (v prosinci o 0,8 %).



Největší vliv na pokles celkového indexu mělo snížení cen obecných kovů a kovodělných výrobků o 13,1 %, potravinářských výrobků o 3,4 % a dopravních prostředků o 5,1 %. Ceny v odvětví elektřiny, plynu a páry klesly o 1,9 % (poprvé od prosince roku 2003), v tom ceny elektřiny, přenosu a rozvodu klesly o 3,7 %, ceny vyrobeného plynu a rozvodu plynu stouply o 4,9 % a také ceny páry, horké vody a dodávání páry stouply o 1,2 %. Vzrostly především ceny koksárenských a rafinovaných ropných produktů o 37,9 %, chemických látek a výrobků o 17,1 %, vody, její úpravy a rozvodu o 4,3 %.

Při hodnocení podle hlavních průmyslových skupin meziročně nejvíce klesly ceny meziproductů o 4,4 %, nejvíce stouply ceny energie o 4,5 %.

Vybraná odvětví, která nejvíce ovlivnila výši celkového meziročního indexu:

Odvětví	rozklad vlivu v p.b.	změny ICPV v %
ÚHRN	-1,5	-1,5
Obecné kovy, kovodělné výrobky	-1,9	-13,1
Potravinářské výrobky a nápoje, tabák	-0,6	-3,4
Dopravní prostředky	-0,4	-5,1
Elektřina, plyn, pára	-0,3	-1,9
Voda, její úprava, rozvod	0,1	4,3
Chemické látky a výrobky	0,6	17,1
Koks, rafinované ropné výrobky	1,5	37,9

Klouzavý průměr úhrnného indexu cen průmyslových výrobců (tj. podíl průměru bazických indexů za posledních 12 měsíců k předchozím 12 měsícům) byl v lednu 96,8%.