

3. Ekonomické aspekty oblasti sportu

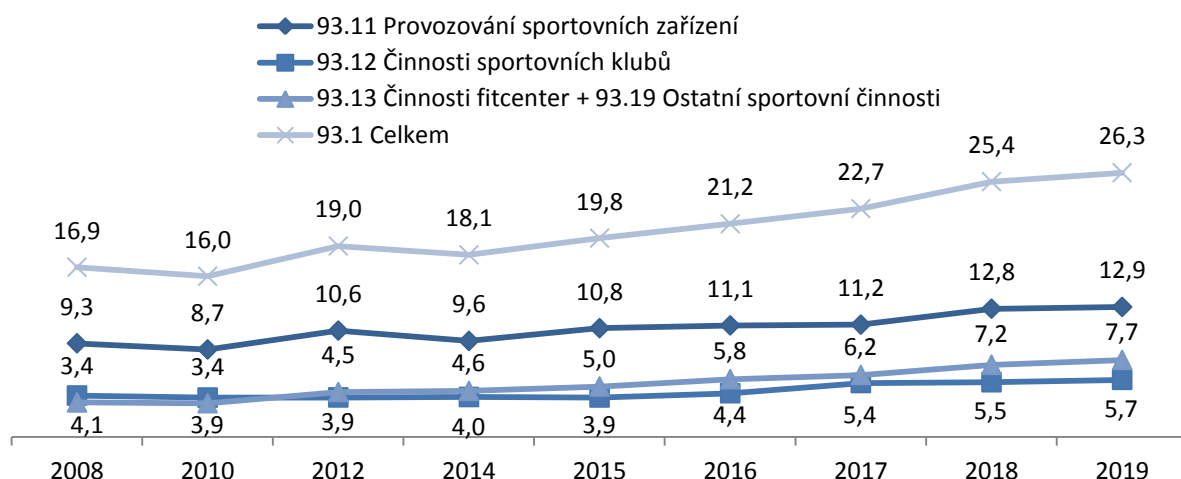
V této kapitole jsou analyzovány ekonomické aspekty oblasti sportu. Ty jsou zachyceny na základě nejužšího možného vymezení – tzv. statistické definice zahrnující pouze sportovní aktivity, nikoliv však sportovní vstupy (vybavení či oděvy) a aktivity, které mají sport jako vstup (ubytování při sportovních utkáních, sportovní přenosy apod.). Kromě odhadu příjmů a produkce je zkoumána také celková zaměstnanost v oblasti sportu a zahraniční obchod se zbožím sportovního charakteru (pro analýzu zahraničního obchodu je v souladu s metodikou Eurostatu použita širší definice sportu a zahrnuje také sportovní vybavení).

V rámci ekonomické analýzy jsou s výjimkou zahraničního obchodu použity nejaktuálnější dostupné údaje za rok 2019. Není proto bohužel možné podrobněji analyzovat dopady celosvětové koronavirové pandemie, která v roce 2020 ve velké míře zasáhla také sportovní oblast. Na konci listopadu zpracovaly výzkumné organizace Ecorys a SportsEconAustria pro Evropskou komisi rozsáhlou [studii](#) o možných dopadech pandemie na ekonomiku jednotlivých států EU v roce 2020. Podle odhadů prezentovaných v této studii by se v rámci nejmírnějšího ze tří nastíněných scénářů v Česku (při zohlednění nejužší definice) mohla snížit zaměstnanost ve sportu v roce 2020 o 20 % a HDP vytvořený v rámci sportovních činností o 14 % oproti odhadům za rok 2020 bez vlivu pandemie. Součástí studie byl také dotazník a interview se zástupci desítek organizací v oblasti sportu. Jako největší hrozby spojené s pandemií COVID-19 vidí oslovené organizace a jednotlivci zejména **úbytek příjmů** (z prodeje vstupenek, licencí, přenosů či sponzoringu), **propouštění zaměstnanců** (včetně sportovců) či **redukcí využití dobrovolnické práce** (lidé, kteří pomáhali ve sportovních organizacích, měli omezenou mobilitu v rámci různých vládních opatření).

3.1. Příjmy a produkce

Údaje o celkových příjmech subjektů v oblasti sportu vycházejí z Podnikové strukturální statistiky a zahrnují pouze ekonomické aktivity definované podle CZ-NACE 93.1 *Sportovní činnosti*. Jak již bylo zmíněno v předchozích kapitolách, Podniková strukturální statistika zachycuje údaje zejména o soukromých podnikatelských subjektech a mimo oblast záběru tak zůstávají příspěvkové organizace (zejména tedy různé sportovní instituce zřizované státem) a některé neziskové organizace. Celkové příjmy subjektů v oblasti sportu, tak jak jsou definované v této publikaci, dosahovaly v roce 2019 výše 26,3 mld. Kč. Jak je patrné z Grafu 1, nejvíce se na celkových příjmech v oblasti sportu podílely subjekty v rámci ekonomické činnosti *Provozování sportovních zařízení* CZ-NACE 93.11, a to celkovými příjmy ve výši 12,9 mld. Kč. Příjmy ve výši 7,7 mld. Kč pak generovaly subjekty spadající svou převažující ekonomickou aktivitou do oblasti *Činnosti fitcenter* (CZ-NACE 93.13) a *Ostatních sportovních činností* (CZ-NACE 93.19). Zbylé příjmy subjektů v oblasti sportu pak vznikaly v roce 2019 v rámci *Činnosti sportovních klubů* (CZ-NACE 93.12). Nutno podotknout, že se jedná pouze o odhad příjmů, které nelze vzhledem k limitům šetření v takto podrobném členění přesně určit.



Graf 1 Celkové příjmy subjektů v oblasti sportu (v mld. Kč)

Zdroj: Podniková strukturální statistika

Příjmy příspěvkových a nestátních neziskových organizací, které nejsou zachyceny v Podnikové strukturální statistice, se odvíjí zejména od výše podpory z veřejných zdrojů. V roce 2019 vyhradilo MŠMT na podporu činnosti v oblasti sportu v rámci běžných výdajů 5 mld. Kč a na investiční výdaje pak 2 mld. Kč. Činnosti některých sportovních organizací mohly být hrazeny také z prostředků jiných ministerstev (viz KPMG, 2012). Celkem bylo podle údajů z Integrovaného informačního systému státní pokladny v roce 2019 vládními institucemi vyčleněno 7,1 mld. Kč a z toho přibližně 5,6 mld. na provozní dotace. Z místních rozpočtů putovalo na podporu sportovních zařízení, sportovní reprezentaci a ostatní sportovní činnosti celkem 14,6 mld. Kč.

Zajímavé je také srovnání podpory z místních rozpočtů podle krajů ve studii o [Financování sportu statutárními městy a kraji](#), kterou koncem roku 2016 zveřejnila organizace *Transparency International*. Ta sbírala data od měst a krajů prostřednictvím vlastních dotazníků a získanou výši podpory pak přepočítávala na obyvatele. Podle těchto dat se v roce 2015 nejvyšší průměrné finanční podpoře sportu těšili v Libereckém (127 Kč na obyvatele) a Jihomoravském (104 Kč na obyvatele) kraji⁵.

Pro získání celkového přehledu o finančních tocích v oblasti sportu je možné využít údaje ze statistiky národních účtů. Na základě těchto makroekonomických údajů lze odhadovat jednak celkovou hodnotu vyprodukovaného zboží a služeb v oblasti sportu a dále pak podíl sportu na mezispotřebě v jiných odvětvích. Nutno podotknout, že k těmto operacím by bylo potřeba znát údaje minimálně v trojmístném členění CZ-NACE, aby bylo možné oddělit sportovní a rekreační ekonomické činnosti. Vzhledem k tomu, že tabulky dodávek a užití poskytují dvojmístné členění CZ-NACE, je nutné údaje za sportovní odvětví odhadovat pomocí koeficientu získaného z jiných zdrojů (Podniková strukturální

⁵ Kraj Hlavní město Praha nebyl do těchto výpočtů zahrnut.

statistika, Integrovaný informační systém Státní pokladny). Proto je třeba k prezentovaným informacím přistupovat pouze jako k orientačnímu odhadu makroekonomických ukazatelů pro oblast sportu.

V oblasti sportu, tak jak je definovaný výše, bylo na základě odhadu této analýzy v roce 2019 dosaženo produkce zboží a služeb⁶ v hodnotě 39,7 mld. Kč (přibližně 0,31 % celkové produkce v ekonomice). Jak je dále patrné z Tabulky 3, mezispotřeba⁷ činila v roce 2019 přibližně 27 mld. Kč (0,4 % z celkové mezispotřeby) a přidaná hodnota 13 mld. Kč (0,25 % z celkové přidané hodnoty). V porovnání s rokem 2017 se v roce 2019 navýšila hodnota produkce sportovního zboží a služeb o 7,1 mld. Kč, což je dáno ve velké míře zvýšením mezispotřeby o necelých 5,7 mld. Kč a v menší míře nárůstem hrubé přidané hodnoty o 1,6 mld. Kč.

Tabulka 1 Základní makroekonomické ukazatele v oblasti sportu v roce 2019

Ukazatel	Oblast sportu v mil. Kč	Podíl na celkové hodnotě ČR v %
Produkce v základních cenách	39 738	0,309
Mezispotřeba v kupních cenách	26 963	0,351
Hrubá přidaná hodnota	12 987	0,248

Zdroj: Národní účty, ČSÚ, vlastní výpočet

Jak je vidět z Tabulky 4, kromě samotné oblasti sportu se *Sportovní služby* (CZ-CPA 93.1) podílely také na mezispotřebě v ostatních odvětvích. Nejvýznamněji pak na činnostech v oblasti nemovitostí (1,2 mld. Kč), dále pak na činnostech zastupujících organizací (1 mld. Kč), činnostech v rámci nespécifikovaných služeb (1 mld. Kč) a v rámci ubytovacích služeb (0,4 mld. Kč). Sportovní služby jsou tak nedílnou součástí produkce v několika dalších odvětvích s celkovou hodnotou 4,2 mld. Kč.

Tabulka 2 Odvětví s největším podílem sportovních vstupů v mezispotřebě v roce 2019 (v kupních cenách)

Odvětví podle CZ -NACE	Mezispotřeba v mil. Kč	Podíl v %
93 Sportovní, zábavní a rekreační činnosti	10 378,5	71,2
68 Činnosti v oblasti nemovitostí	1 150,0	7,9
94 Činnosti organizací sdružujících osoby za účelem prosazování společných zájmů	1 041,0	7,1
96 Poskytování ostatních osobních služeb	990,8	6,8
55 Ubytování	353,4	2,4
ostatní	662,1	4,5

Zdroj: Národní účty, ČSÚ, vlastní odhad

⁶ Produkce představuje hodnotu tržního i netržního zboží a služeb, které jsou výsledkem produkční činnosti rezidentských jednotek v daném období na území České republiky.

⁷ Mezispotřeba představuje hodnotu zboží a služeb spotřebovaných v průběhu příslušného období rezidentskými producenty v procesu výroby jiného zboží a služeb.



3.2. Zaměstnanost

Primárním zdrojem dat o celkové zaměstnanosti v oblasti sportu je Výběrové šetření pracovních sil (VŠPS). To umožňuje údaje o zaměstnanosti v rámci ekonomické činnosti doplnit údaji sledujícími jednotlivá zaměstnání. Neboli informací z klasifikace CZ-NACE 93.1 *Sportovní činnosti* doplnit údaji z klasifikace CZ-ISCO 34.2 *Odborní pracovníci v oblasti sportu a fitness*. Kombinací údajů o ekonomické činnosti a zaměstnání lze odhadnout, jaký je podíl sportovních a „ne-sportovních“ pracovníků v rámci provozování sportovních ekonomických činností, ale také kolik sportovních pracovníků vykonává svou práci mimo sportovní organizace.

Jak je patrné z Tabulky 5, celková zaměstnanost v oblasti sportu zahrnující podnikatele, zaměstnance (v pracovním poměru i na dohodu) a pomáhající rodinné příslušníky dosahuje necelých 36 tis. zaměstnaných osob (přibližně 0,7 % celkové zaměstnanosti v ekonomice). Z toho méně než třetinu tvoří podnikatelé (10 tis.) a více než dvě třetiny zaměstnanci (25 tis.).

Velmi důležitou roli pak v rámci celkové pracovní síly hraje zapojení dobrovolníků. Pokud zahrneme také činnost dobrovolníků do celkového počtu zaměstnaných osob, bude celková zaměstnanost dosahovat výše 244,3 tis. osob. Nutno dodat, že počet 208,7 tis. dobrovolníků zahrnutých do těchto výpočtů pochází z roku 2017. Zdrojem dat jsou statistiky nestátních neziskových organizací. Právě v roce 2017 se šetření zaměřovalo na spolky – formu právnické osoby s velmi vysokou dobrovolnickou základnou v oblasti sportu (tuto právní formu mají obvykle tělovýchovné jednoty a sportovní kluby, pro jejichž fungování je dobrovolnická činnost klíčová).

V organizacích spadajících svým zaměřením do sportovních ekonomických činností pak převažují povolání spíše „ne-sportovního“ charakteru (účetní, pracovníci v administrativě, PR či marketingu apod.). Z celkového počtu 30,2 tis. zaměstnaných osob v organizacích s převažující sportovní činností pracovalo v roce 2019 19,7 tis. „ne-sportovních“ a pouze 10,5 tis. sportovních pracovníků. Přibližně 5,4 tis. sportovních pracovníků pak vykonávalo své profese mimo organizace s převažující sportovní ekonomickou činností.

Tabulka 3 Zaměstnanost v oblasti sportu v roce 2019 (včetně dobrovolníků, v tis. osob)

	Sportovní povolání (CZ-ISCO 34.2)	Povolání "ne-sportovního" charakteru (ostatní CZ-ISCO)	Povolání v oblasti sportu celkem	Dobrovolníci*	Celkem
Sportovní ekonomické činnosti (CZ-NACE 93.1)	10,5	19,7	30,2	208,7	238,9
Činnosti "ne-sportovního" charakteru (ostatní CZ-NACE)	5,4	X	5,4	.	5,4
Celkem	15,9	19,7	35,6	208,7	244,3
z toho zaměstnanci	9,6	15,4	25,0	X	25,0
z toho podnikatelé	6,0	4,0	10,1	X	10,1

(x) = nelogický údaj; (.) = údaj není známý

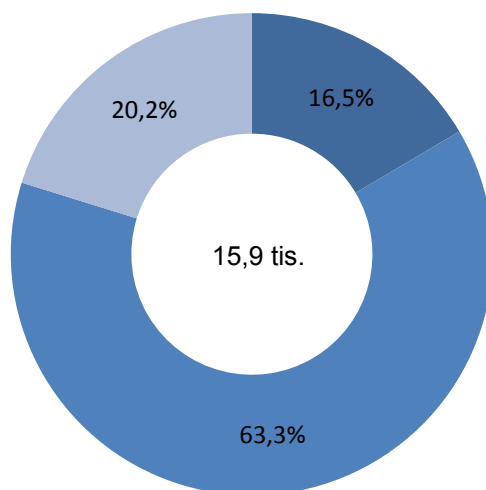
* Údaj o počtu dobrovolníků v neziskových institucích (spolky aj.) z roku 2017

Zdroj: Výběrové šetření pracovních sil, Statistika neziskových organizací, ČSÚ

Podrobnější pohled na rozdělení povolání v rámci kategorie CZ-ISCO 34.2 *Odborní pracovníci v oblasti sportu a fitness* nabízí Graf 2. Z grafu je patrné, že z celkového počtu 15,9 tis. pracovníků zařazených do této kategorie pracovalo nejvíce z nich jako sportovní trenéři, instruktoři či úředníci sportovních klubů (63,3 %). Druhou nejpočetnější skupinou sportovních pracovníků pak byli instruktoři a programoví vedoucí v rekreačních zařízeních a fitcentrech (20,2 %). Profesionálních sportovců pak bylo v rámci sledované kategorie CZ-ISCO nejméně – přibližně 16,5 %.

Graf 2 Pracovníci v oblasti sportu podle kategorií zaměstnání CZ-ISCO v roce 2019 (bez dobrovolníků)⁸

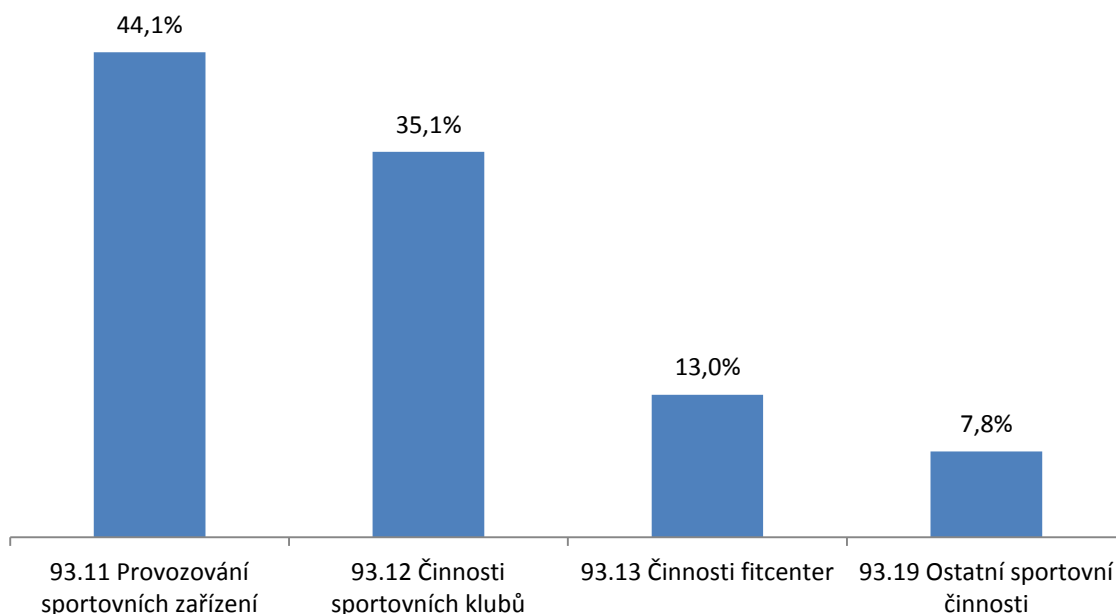
- 34.21 Atleti a ostatní sportovci (profesionální sportovci)
- 34.22 Sportovní trenéři, instruktoři a úředníci sportovních klubů
- 34.23 Instruktoři a programoví vedoucí v rekreačních zařízeních a fitcentrech



Zdroj: Výběrové šetření pracovních sil, ČSÚ

Pracovníky je možné podrobněji rozdělit také v rámci převažující ekonomické činnosti podniku. Jak ukazuje Graf 3, 44,1 % pracovníků (ať už sportovních či „ne-sportovních“) v rámci ekonomické činnosti CZ-NACE 93.1 *Sportovní činnosti* pracovalo v organizacích provozujících sportovní zařízení. O něco menší počet pracovníků působil v organizacích zajišťujících činnosti sportovních klubů (35,1 %). Činností v rámci fitcenter se věnovalo 13 % pracovníků a zbylých 7,8 % osob pracovalo v organizacích zaměřených na ostatní sportovní činnosti (např. produkce sportovních akcí).

⁸ Termín atlet v kategorii „Atleti a ostatní sportovci“ je přeložen z anglického *athlet*. Tento výraz je v angličtině a zejména pak ve Spojených státech amerických spojován s aktivním sportováním zaměřeným na výkonnostní sport. V současné češtině je slovo atlet spojováno převážně s lehkou atletikou.

Graf 3 Pracovníci v oblasti sportu podle kategorií ekonomických činností CZ-NACE v roce 2019 (bez dobrovolníků)

Zdroj: Výběrové šetření pracovních sil, ČSÚ

Mezinárodní srovnání počtu zaměstnaných osob v oblasti sportu v rámci zemí evropské osmadvacítky nabízí Tabulka 6. Výpočtů bylo dosaženo stejnou metodikou, která je použita pro tuto publikaci v rámci výpočtu zaměstnanosti v ČR, a údaje pochází rovněž z Výběrového šetření pracovních sil. V roce 2019 pak podle těchto údajů pracovalo v členských státech EU v oblasti sportu přibližně 1,4 mil. osob. Zdaleka nejvíce sportovních pracovníků evidovalo Spojené království (425 tis. osob) a dále pak Německo (262 tis. osob) a Španělsko (217 tis. osob). V zemích se srovnatelným počtem obyvatel jako v ČR pracovalo o něco více osob ve sportu např. v Portugalsku (38 tis. osob) a méně např. v Belgii (24 tis. osob) či v Řecku (21 tis. osob).

Údaje o počtu zaměstnaných osob je možné doplnit také daty o průměrné mzdě z informačního systému o průměrném výděлку, jehož gestorem je Ministerstvo práce a sociálních věcí. Ten však sleduje pouze zaměstnance ve mzdové a platové sféře, nikoliv podnikatele a pracovníky na dohody, a proto je problematické tyto údaje spojovat s daty z VŠPS, které podnikatele a pracovníky na dohody zahrnuje. Jak je patrné z Tabulky 7, průměrná mzda profesionálních sportovců dosahovala v roce 2019 přibližně 34,3 tis. Kč. Úředníci sportovních klubů dosahovali v roce 2019 na o něco vyšší průměrnou mzdu 36,7 tis. Kč a nejvyšší průměrnou mzdu ve sledovaných kategoriích ve výši 39,8 tis. Kč pobírali sportovní trenéři a instruktoři. Česko se s 0,7% podílem sportu na celkové zaměstnanosti pohybuje kolem průměru EU. Nejvyšší podíl má sport na celkové zaměstnanosti ve Švédsku (1,6 %) a nejnižší v Rumunsku (0,2 %).

Tabulka 4 Zaměstnanost v oblasti sportu v zemích EU (v tis. osob, bez dobrovolníků)

Země	2013	2014	2015	2016	2017	2018	2019	Podíl na celkové zam.*
EU 28 Celkem	1 140,8	1 171,9	1 207,8	1 259,5	1 290,3	1 318,8	1 365,8	0,7 %
Belgie	21,0	20,1	19,4	23,6	23,2	23,5	24,0	0,5 %
Bulharsko	9,0	9,3	10,6	11,5	13,4	12,8	14,4	0,4 %
Česká republika	25,1	29,0	27,3	31,4	33,1	34,1	35,6	0,7 %
Dánsko	23,8	27,1	28,7	28,6	26,5	28,0	30,3	1,1 %
Estonsko	5,1	6,3	4,9	5,6	5,2	5,4	6,1	0,9 %
Finsko	25,8	30,8	30,7	30,6	31,2	32,0	32,3	1,3 %
Francie	212,8	167,1	175,1	179,6	169,4	184,3	178,3	0,7 %
Chorvatsko	11,0	0,7 %
Irsko	19,4	19,6	18,4	21,9	23,2	23,8	24,0	1,0 %
Itálie	103,9	120,2	117,5	119,4	130,3	116,6	133,7	0,6 %
Kypr	1,9	2,1	1,9	2,8	2,9	2,5	3,0	0,7 %
Litva	5,2	5,9	6,8	7,8	7,3	7,8	5,8	0,4 %
Lotyšsko	4,7	5,7	5,4	5,8	5,8	8,3	10,3	1,1 %
Lucembursko	1,5	1,2	1,7	2,4	1,8	1,9	1,7	0,6 %
Maďarsko	12,0	14,2	18,7	17,0	15,8	18,9	22,6	0,5 %
Malta	1,2	1,3	1,1	.	1,5	1,9	1,8	0,7 %
Německo	218,2	218,8	224,2	243,3	253,3	254,8	262,2	0,6 %
Nizozemsko	64,6	66,6	73,7	76,4	70,8	75,7	82,6	1,0 %
Polsko	52,8	58,7	57,8	63,8	69,1	74,7	67,8	0,4 %
Portugalsko	28,3	32,2	38,9	39,2	39,8	37,7	38,0	0,8 %
Rakousko	25,8	27,8	35,9	27,9	26,3	24,1	30,9	0,7 %
Rumunsko	14,1	.	12,3	12,7	15,0	.	15,3	0,2 %
Řecko	9,7	14,2	15,6	17,3	19,9	21,3	21,1	0,5 %
Slovensko	11,8	12,5	11,2	11,8	11,8	9,8	10,5	0,4 %
Slovinsko	4,1	4,0	5,4	5,3	5,7	5,4	4,8	0,5 %
Spojené království	364,2	395,0	417,5	431,2	435,2	445,4	424,6	1,3 %
Španělsko	164,1	187,9	183,3	192,2	201,8	211,4	216,5	1,1 %
Švédsko	70,3	72,7	76,7	74,6	79,9	81,8	81,2	1,6 %

(.) = údaj není známý

*údaje za rok 2019

Zdroj: Eurostat

Tabulka 5 Průměrná mzda Odborných pracovníků v oblasti sportu a fitness v roce 2019

Kategorie CZ-ISCO	Průměrná mzda v Kč
CZ-ISCO 34.21 Atleti a ostatní sportovci (profesionální sportovci)	34 292
CZ-ISCO 34.2221 + 34222 Sportovní trenéři a instruktoři	39 763
CZ-ISCO 34.223 Úředníci sportovních klubů	36 691

Zdroj: Informační systém o průměrném výděлку, MPSV



3.3. Zahraniční obchod

Posledním sledovaným ukazatelem v rámci analýzy ekonomických aspektů v oblasti sportu je zahraniční obchod. Ten je zde zachycen v tzv. přeshraničním pojetí a sleduje **pohyb zboží přes hranice**, nikoliv faktickou změnu vlastnictví⁹. Statistiky zachycují pouze údaje o zboží, údaje o službách za rok 2020 nejsou v době psaní publikace k dispozici. Zboží sportovního charakteru bylo na základě shodných fyzických vlastností rozděleno do 13 různých skupin. Konkrétní kódy zboží v rámci Harmonizovaného systému přiřazené do jednotlivých skupin jsou k nalezení v Příloze 3 a vychází z [metodiky](#) schválené pracovní skupinou [Eurostat Sports Statistics](#) v roce 2015.

Údaje o zahraničním obchodě v ČR zachycuje Tabulka 8. Nejvíce vyváženou položkou bylo zboží týkající se atletiky a venkovních sportů (6,6 mld. Kč), dále pak lyže (3,8 mld. Kč), vybavení na cyklistiku (2,6 mld. Kč) a sportovní obuv (1,4 mld. Kč). Poslední jmenovaná skupina zboží je zároveň také žádaná v rámci dovozu (3,5 mld. Kč) a tvoří tak nejvyšší záporné saldo (2,1 mld. Kč). Naopak vysokého kladného salda dosáhly lyžařské potřeby (2,3 mld. Kč), jejichž výroba má v Česku dlouholetou tradici. Celkový vývoz zboží sportovního charakteru dosáhl v roce 2020 hodnoty 17,2 mld. Kč a celkový dovoz pak 13,9 mld. Kč. Celkově bylo v roce 2020 dosaženo kladného salda ve výši 3,4 mld. Kč.

Tabulka 6 Zahraniční obchod ČR se sportovním zbožím v přeshraničním pojetí v roce 2020 (v tis. Kč)

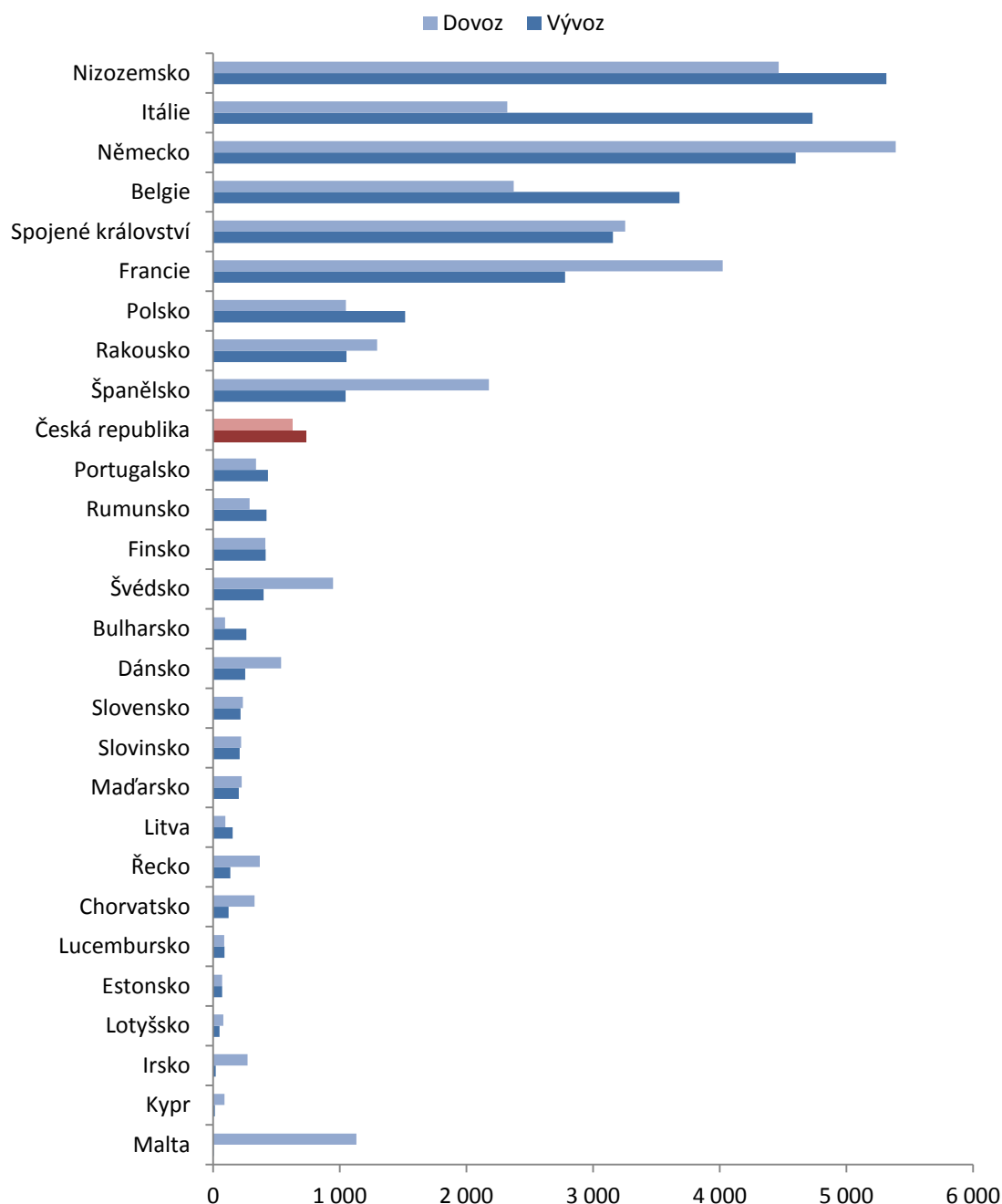
Oblast	vývoz	dovoz	saldo
Atletika a venkovní sporty	6 634 172	3 761 904	2 872 268
Brusle	198 902	359 810	-160 908
Cyklistika	2 587 027	2 255 779	331 248
Golf	5 810	113 510	-107 700
Lyže	3 832 451	1 546 144	2 286 307
Míče	116 212	241 251	-125 039
Padáky	194 704	41 079	153 625
Sportovní pušky	912 490	89 827	822 663
Rakety	58 928	229 617	-170 689
Rybaření	57 273	294 893	-237 620
Sportovní obuv	1 436 180	3 534 421	-2 098 241
Sportovní oděvy	520 573	818 972	-298 399
Vodní sporty	663 656	579 970	83 686
CELKEM	17 218 378	13 867 177	3 351 201

Zdroj: Databáze zahraničního obchodu, ČSÚ

⁹ Zboží může být např. převáženo v rámci distribučních center jedné společnosti umístěných v různých zemích.

Z mezinárodního srovnání vyplývá, že obchod se zbožím sportovního charakteru je u více než poloviny členských zemí Evropské unie založen spíše na exportu. V roce 2019 dosáhla největšího kladného salda Itálie (2,4 mld. EUR), dále pak Belgie (1,3 mld. EUR) a Nizozemsko (necelých 0,9 mld. EUR). Dovoz zboží sportovního charakteru převýšil vývoz nejvíce ve Francii (-1,2 mld. EUR) a Španělsku (-1,1 mld. EUR). Česká republika se v mezinárodním srovnání v roce 2019 s konečným kladným saldem 0,1 mld. EUR nacházela v první desítku zemí s nejvyšším kladným saldem.

Graf 4 Mezinárodní srovnání zahraničního obchodu se sportovním zbožím v zemích EU v roce 2019 (v příhraničním pojetí, v mil. EUR)

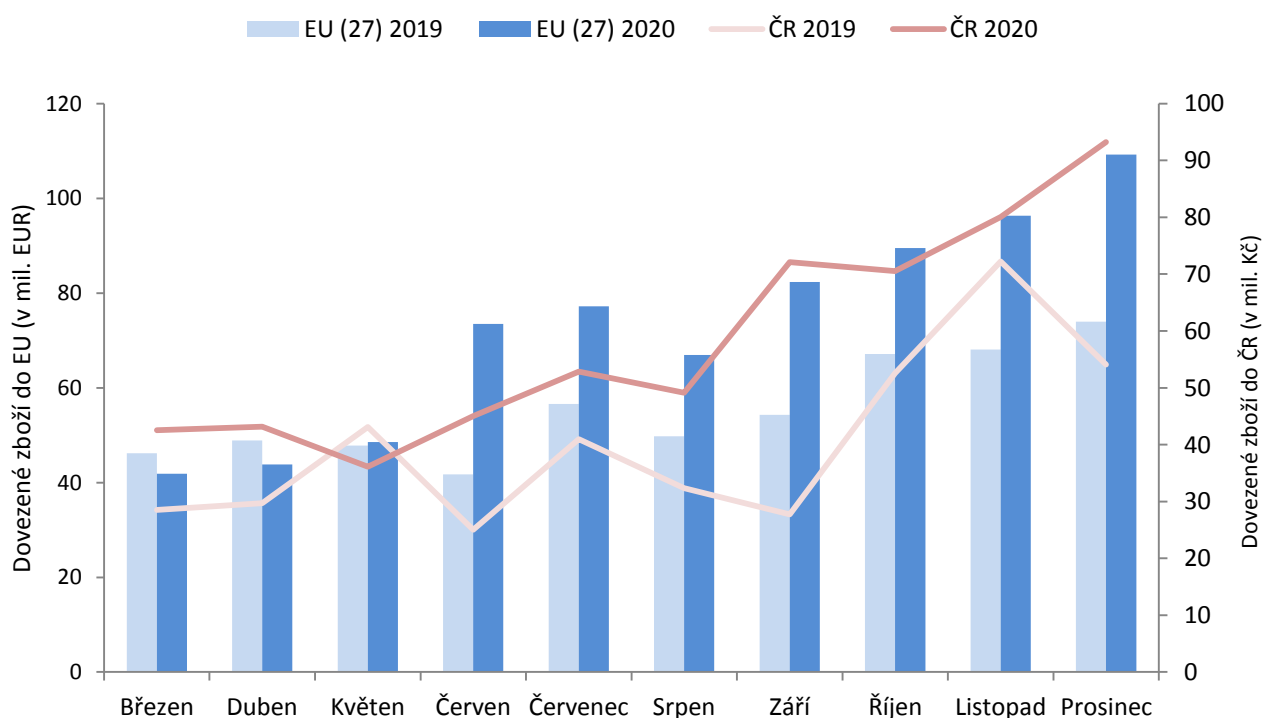


Zdroj: Eurostat



Údaje o pohybu zboží přes hranice mohou odrážet také změny ve spotřebitelském chování během koronavirové krize. Vládní opatření zamezující šíření nákazy COVID-19 na jednu stranu negativně ovlivnily možnosti venkovních sportovních aktivit, na druhou stranu zřejmě přiměli sportovce k nákupu zařízení pro domácí cvičení (rotopedy, běžecké pásy, trenažéry). To vyplývá z dat zveřejněných Eurostatem na konci roku 2020. Dovoz sportovního zařízení do EU ze zemí mimo EU vzrostl poté, co ve většině zemí proběhla první vlna pandemie a některá vnitřní a venkovní veřejná sportoviště byla v důsledku vládních opatření dočasně zavřená. Lidé si tak zřejmě více navykli vykonávat fyzickou aktivitu ve svých domácnostech. V červnu 2020 stoupl dovoz zařízení pro tělesné cvičení s mechanismem pro nastavení odporu¹⁰ o více než 76 % v porovnání s předchozím rokem. Nárůst pokračoval i v následujících měsících. V Česku došlo k nárůstu objemu dovozu sportovního zařízení v porovnání s předchozím rokem již v březnu roku 2020, a to přibližně o polovinu. Nárůst objemu dovozu sportovního zařízení pokračoval v porovnání s předchozím rokem i v dalších měsících roku 2020 s výjimkou května, kdy nastal mírný pokles.

Graf 5 Dovoz zařízení pro tělesné cvičení s mechanismem pro nastavení odporu (dovoz do EU ze zemí mimo EU v mil. EUR a dovoz do ČR v mil. Kč)



Zdroj: Databáze pohybu zboží přes hranice, ČSU; databáze Eurostatu

¹⁰ kód 95069110 v rámci kombinované nomenklatury celního sazebníku