

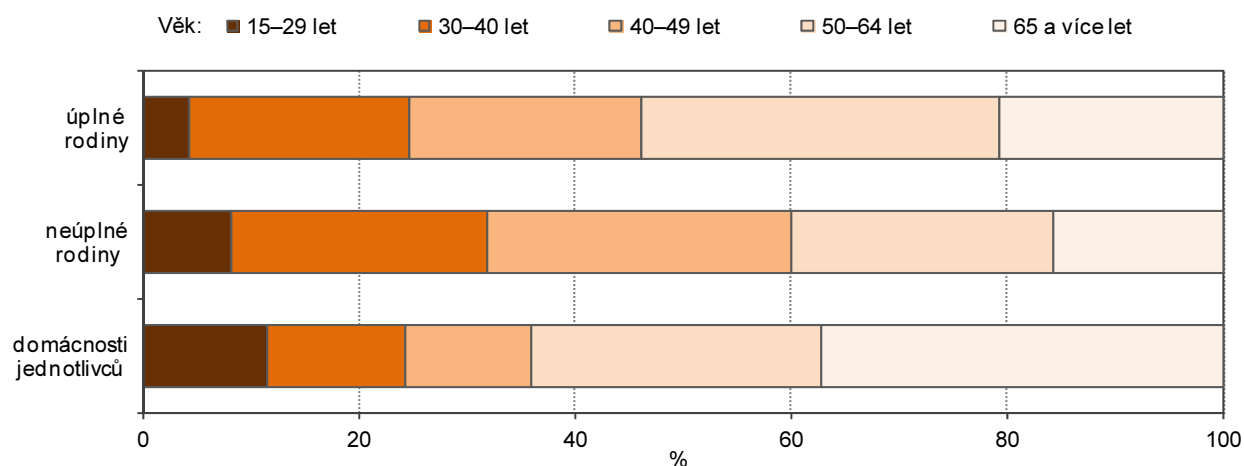
6. Domácnosti a bydlení

Struktura domácností

O struktuře domácností a jejich segmentu domácností juniorů (v čele je osoba ve věku 15–29 let), můžeme usuzovat pouze na základě informací zjištěných Sčítáním lidu, domů a bytů z roku 2011 (dále SLDB). Za domácnost juniorů je v této kapitole považována každá domácnost, v jejímž čele je osoba ve věku 15–29 let. Z výsledku tohoto cenzu vyplývá, že v Moravskoslezském kraji hospodařilo celkem 507 608 domácností. Na počtu domácností za celou Českou republiku se tak kraj podílel 11,6 %, což odpovídalo i podílu na samotném počtu obyvatel.

Domácnosti podle typu domácnosti a věku osoby v čele domácnosti v Moravskoslezském kraji (ze zjištěných hodnot)

Zdroj: SLDB2011



Hospodařící domácnosti tvoří jednak rodinné domácnosti (úplná, popř. neúplná rodina) a jednak nerodinné domácnosti (převážně domácnosti jednotlivců).

Hospodařící rodinné domácnosti podle počtu závislých dětí, typu hospodařící domácnosti a věku osoby v čele domácnosti

Zdroj: SLDB 2011

	Rodinné domácnosti	v tom s počtem závislých dětí (%)			
		bez dětí	1	2	3 a více
Domácnosti tvořené 1 úplnou rodinou	246 813	58,8	19,6	18,4	3,2
z toho věk osoby v čele domácnosti:					
15–19	108	65,7	29,6	3,7	0,9
20–24	1 863	60,3	30,3	7,4	2,0
25–29	8 760	45,8	36,5	15,4	2,4
z úhrnu manželské páry	219 702	59,4	18,6	18,8	3,2
z toho věk osoby v čele domácnosti:					
15–19	48	68,8	25,0	4,2	2,1
20–24	560	45,7	43,4	8,9	2,0
25–29	4 838	34,6	42,2	20,7	2,5
z úhrnu faktická manželství	26 652	53,4	28,4	15,0	3,2
z toho věk osoby v čele domácnosti:					
15–19	60	63,3	33,3	3,3	0,0
20–24	1 295	66,6	24,7	6,7	2,0
25–29	3 905	59,4	29,6	8,9	2,2
Domácnosti tvořené 1 neúplnou rodinou	68 935	45,8	37,7	13,9	2,6
z toho věk osoby v čele domácnosti:					
15–19	476	16,6	69,3	11,6	2,5
20–24	1 654	9,6	75,2	12,0	3,3
25–29	3 477	4,7	73,3	17,7	4,3



Rodinných domácností tvořících úplnou rodinu bylo v kraji SLDB zjištěno celkem 246 813, z toho domácností 10 731 juniorů, tj. 4,3 %. Dalších 68 935 domácností tvořilo jednu neúplnou rodinu a z nich bylo 5 607 domácností juniorů – jejich podíl byl téměř dvojnásobný (8,1 %).

Z pohledu počtu členů domácností tvořených jednou úplnou rodinou byl obecně největší podíl (téměř 40 %) tvořen dvěma členy domácnosti, nižší podíl (cca 26 %) pak tvořily domácnosti se třemi resp. 4 členy. V případě domácností juniorů byl zjištěn pochopitelně vyšší podíl domácností se dvěma resp. se třemi členy na úkor výrazně nižšího podílu domácností se čtyřmi popř. i více členy.

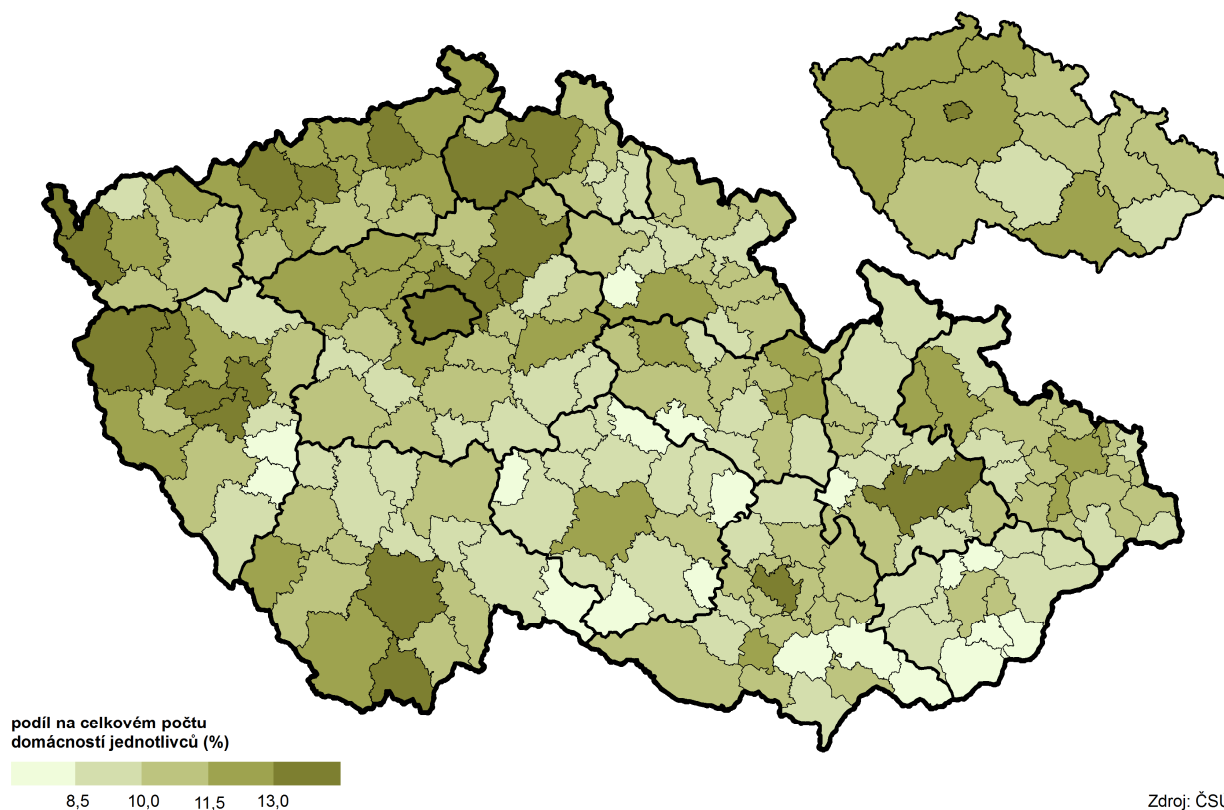
V případě domácností tvořených jednou neúplnou rodinou převažoval obecně podíl domácností tvořených dvěma členy (57,1 %), popř. třemi členy (30,5 %). To sice platí i o domácnostech juniorů, ale v případě dvoučlenné domácnosti ve výrazně menší míře (podíl cca 48 %). Ve větší míře než obecně jsou zastoupené domácnosti juniorů s jednou neúplnou rodinou a domácnosti se třemi a více členy.

Z pohledu počtu závislých dětí domácností tvořených jednou úplnou rodinou byl obecně největší podíl (téměř 59 %) bezdětných domácností, nižší podíl pak zaujímaly domácnosti s jedním, popř. dvěma dětmi (19,6 % resp. 18,4 %). V případě domácností juniorů jsou tyto podíly zřetelně odlišné. Výrazně vyšší byl zaznamenán podíl domácností juniorů s jedním dítětem (cca jedno třetinový) na úkor nižších podílů domácností bezdětných popř. se dvěma a více dětmi. Obdobná situace, tj. výrazně vyšší podíl domácností juniorů s jedním dítětem, byla zjištěna i v případě domácností tvořených jednou neúplnou rodinou.

Domácnosti jednotlivců

Ze SLDB 2011 vyplývá, že nejvíce hospodařících domácností jednotlivců ve věku 15–29 let tvořily domácnosti mužů (10 464 osob). Podle věkového složení tvořily tyto domácnosti téměř 61 % muži ve věku 25–29 let a dále pak ve věku 20–24 let (32,1 %). Z celkového počtu jich bylo 94,7 % svobodných. Ve věkové kategorii 25–29 let bylo 5,2 % mužů ženatých a 2,4 % rozvedených. U domácností jednotlivých žen ve věku 15–29 let bylo z celkového počtu 8 173 domácností téměř 53 % domácností žen ve věkové kategorii 25–29 let. V této věkové kategorii bylo 86,8 % svobodných, 9,2 % vdaných a téměř 4 % rozvedených.

Domácnosti jednotlivců ve věku 15–29 let podle SO ORP a krajů podle SLDB 2011



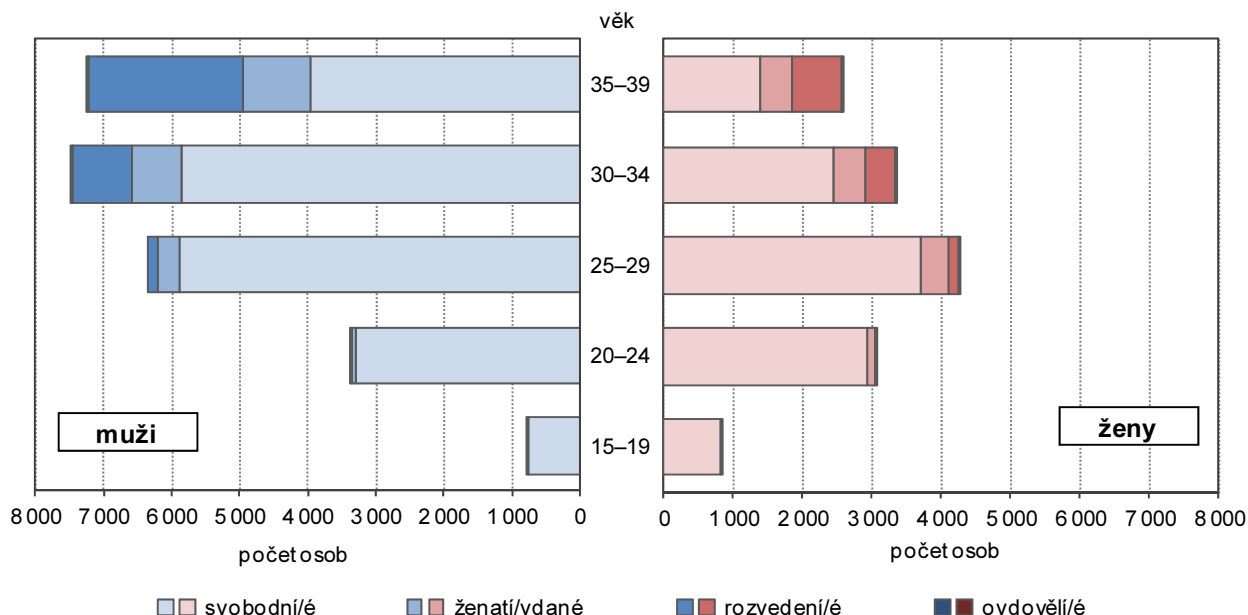
Hospodařící domácnosti jednotlivců ve věku 15–29 let podle věku, rodinného stavu a způsobu bydlení

Zdroj: SLDB 2011

	Muži				Ženy			
	ve věku 15–29 let celkem	v tom			ve věku 15–29 let celkem	v tom		
		15–19	20–24	25–29		15–19	20–24	25–29
Domácnosti jednotlivců ve věku 15–29 let celkem	10 464	753	3 358	6 353	8 173	823	3 080	4 270
z toho rodinný stav (%):								
svobodný, svobodná	94,7	99,5	98,0	92,4	91,4	99,5	95,7	86,8
ženatý, vdaná	3,7	-	1,6	5,2	6,2	0,4	3,5	9,2
rozvedený, rozvedená	1,5	0,3	0,3	2,4	2,3	-	0,7	3,9
ovdovělý, ovdovělá	-	-	-	-	0,0	-	-	0,1
v tom způsob bydlení (%):								
samostatně v bytě	80,0	67,9	78,6	82,1	78,3	67,2	77,9	80,7
v bytě s další hospodařící domácností	17,3	27,9	18,3	15,6	19,7	28,3	19,9	17,8
mimo byty	2,7	4,2	3,2	2,3	2,0	4,5	2,1	1,5

Věkové složení domácností jednotlivců podle pohlaví a rodinného stavu v Moravskoslezském kraji (ze zjištěných hodnot)

Zdroj: SLDB 2011



Bydlení mladé generace

Z pohledu bydlení juniorských domácností (v čele osoba ve věku 15–29 let) je zřejmé, že drtivá většina z počtu 34 950 takto definovaných domácností bydlí v bytech. Mimo byty, popř. v různých zařízeních bydlelo 604 domácnosti juniorů, tj. jen 1,7 % ze všech hospodařících domácností juniorů. Většinou se jednalo o domácnosti jednotlivců.

Sčítáním lidu, domů a bytů bylo zjištěno, že většina domácností (60,1 %) bydlela v bytech, jež jsou součástí bytových domů. Menší část (39 %) hospodařících domácností bydlela v bytech, jež jsou součástí rodinných domů. To platí i pro domácnosti juniorů s tím, že podíl těchto domácností bydlících v bytových domech je výrazně vyšší (cca 79 %) na úkor bydlení v rodinných domech, kde bydlí jen pětina juniorských domácností.

Více než polovina rodinných domácností bydlících v bytech měla být v osobním vlastnictví nebo ve vlastním domě. To vcelku logicky neplatilo pro domácnosti juniorů, kde takto nebydlí ani jedna čtvrtina těchto domácností. Juniorské domácnosti upřednostňují, popř. z jiných důvodů bydlí převážně v nájemních či družstevních bytech (cca 58 % z nich). To platí jak o domácnostech rodinných tak domácnostech jednotlivců.



Domácnosti s osobou v čele ve věku 15–29 let bydlící samostatně v bytě podle typu domácnosti, druhu domu, právní formy užívání a typu bytu

Zdroj: SLDB 2011

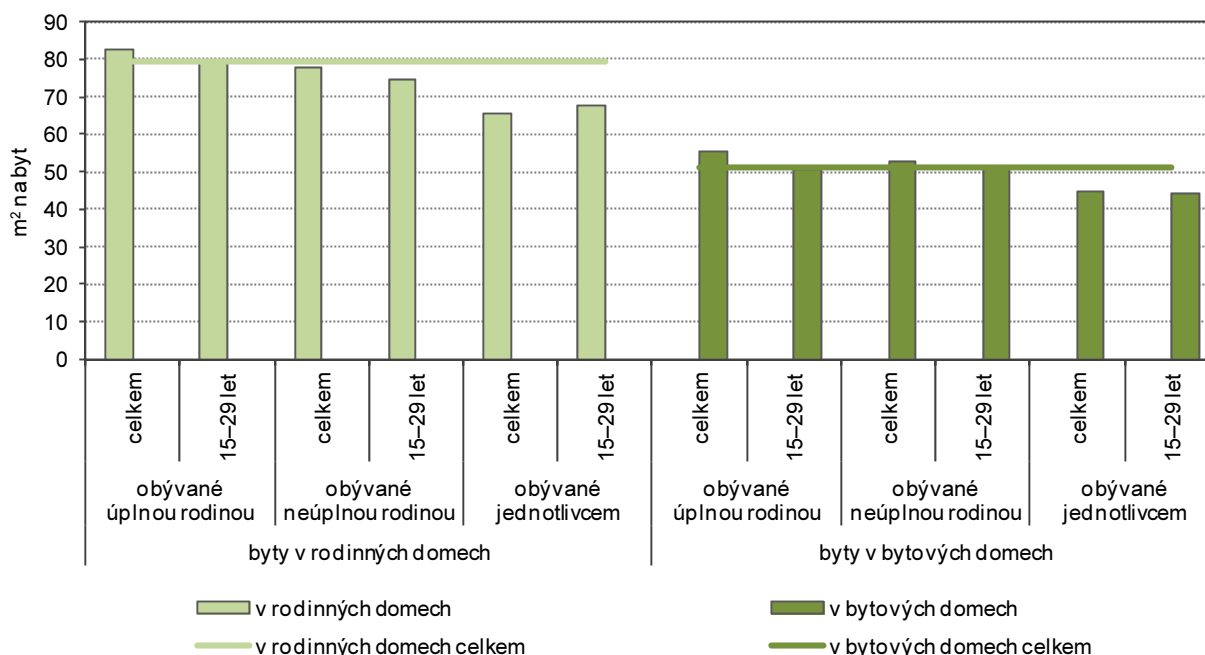
	Celkem	v tom		
		1 úplná rodina ¹⁾	1 neúplná rodina	domácnost jednotlivce
Domácnosti s osobou v čele ve věku 15–29 let bydlící samostatně v bytě	29 107	9 658	4 682	14 767
z toho podle druhu domu (%):				
rodinné domy	19,9	22,3	16,4	19,4
bytové domy	78,9	77,1	82,6	79,0
z toho podle právního důvodu užívání bytu (%):				
ve vlastním domě	11,2	14,8	8,7	9,6
v osobním vlastnictví	12,4	15,4	8,5	11,6
jiné bezplatné užívání bytu	3,5	4,2	1,9	3,5
nájemní	42,2	43,5	50,2	38,9
družstevní	15,7	17,6	11,9	15,6
z toho podle typu bytu (%):				
byty standardní	86,5	96,8	82,8	80,9
byty se sníženou kvalitou	9,6	2,4	10,8	13,9

¹⁾ manželské páry i faktická manželství

Obecně jen 2,7 % rodinných domácností bydlelo v bytech se sníženou kvalitou. V případě rodinných domácností juniorů je tento podíl obdobný u úplných rodin (faktická manželství a manželské páry) – 2,4 %. Podíl juniorských domácností tvořících neúplnou rodinu popř. domácnosti jednotlivců bydlících v bytech se sníženou kvalitou je ale výrazně vyšší (10,8 %, resp. 13,9 %).

Průměrná obytná plocha bytu podle typu domácnosti, věku osoby v čele a druhu domu v Moravskoslezském kraji (ze zjištěných hodnot)

Zdroj: SLDB 2011



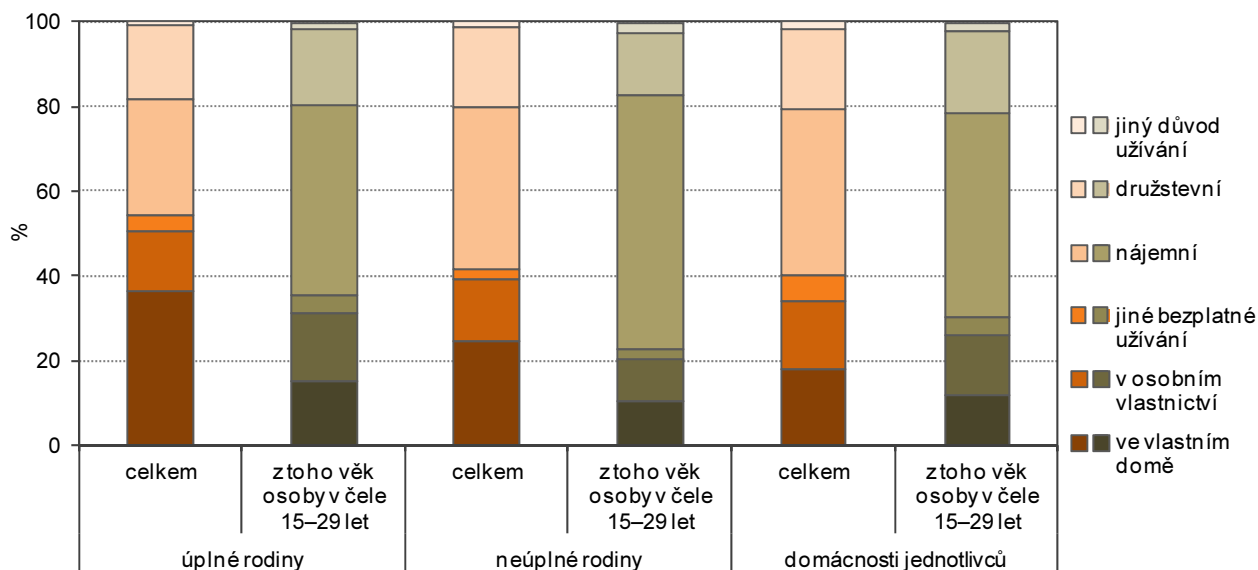
Značná část domácností juniorů (28 %) bydlela v době SLDB v bytě se třemi místnostmi o obytné ploše 8 m² a větší. Větší část – téměř jednu třetinu – zde představovaly rodinné domácnosti tvořící úplnou rodinu. Ve větších bytech (4 a více místností) bydlel obdobný podíl juniorských domácností (29,3 %) a i v tomto případě v nich bydlely především domácnosti tvořící úplnou rodinu (42,6 %). V bytech menších o dvou místnostech bydlelo jen 18,8 % domácností juniorů a převažovalo zde bydlení domácností jednotlivců. Obdobně to bylo v případě bydlení v bytech s jedinou místností 8 m² a větší, kde bydlelo 8,2 % juniorských domácností.

Průměrná obytná plocha bytů, jež obývala domácnost juniorů, činila 52,9 m². Vyšší průměrná obytná plocha byla v případě rodinných domácností úplných či neúplných (57,2 m², resp. 55,3 m²), nižší pak v případě

juniorských domácností jednotlivců (48,7 m²). Na jednu obytnou místnost s 8 m² a více, tak připadalo 0,74 osoby domácnosti juniorů, více to bylo při bydlení neúplné, resp. úplné rodiny (1,12 osoby, resp. 0,97 osoby).

Domácnosti bydlicí samostatně v bytě podle typu domácnosti a právního důvodu užívání bytu v Moravskoslezském kraji (ze zjištěných hodnot)

Zdroj: SLDB 2011



Při pohledu na rodinný stav juniorských domácností jednotlivců a způsobu jejich bydlení možno konstatovat, že převážná část – nad 90 % – jak mužů, tak žen byla svobodná. Z cca 80 % bydlely domácnosti jednotlivců v bytě samostatně. V 17,3 % v případě mužů a 19,7 % v případě žen pak v bytě s další hospodařící domácností.

Domácnosti jednotlivců bydlicí samostatně v bytě podle druhu domu a právního důvodu užívání bytu v Moravskoslezském kraji (ze zjištěných hodnot)

Zdroj: SLDB 2011

