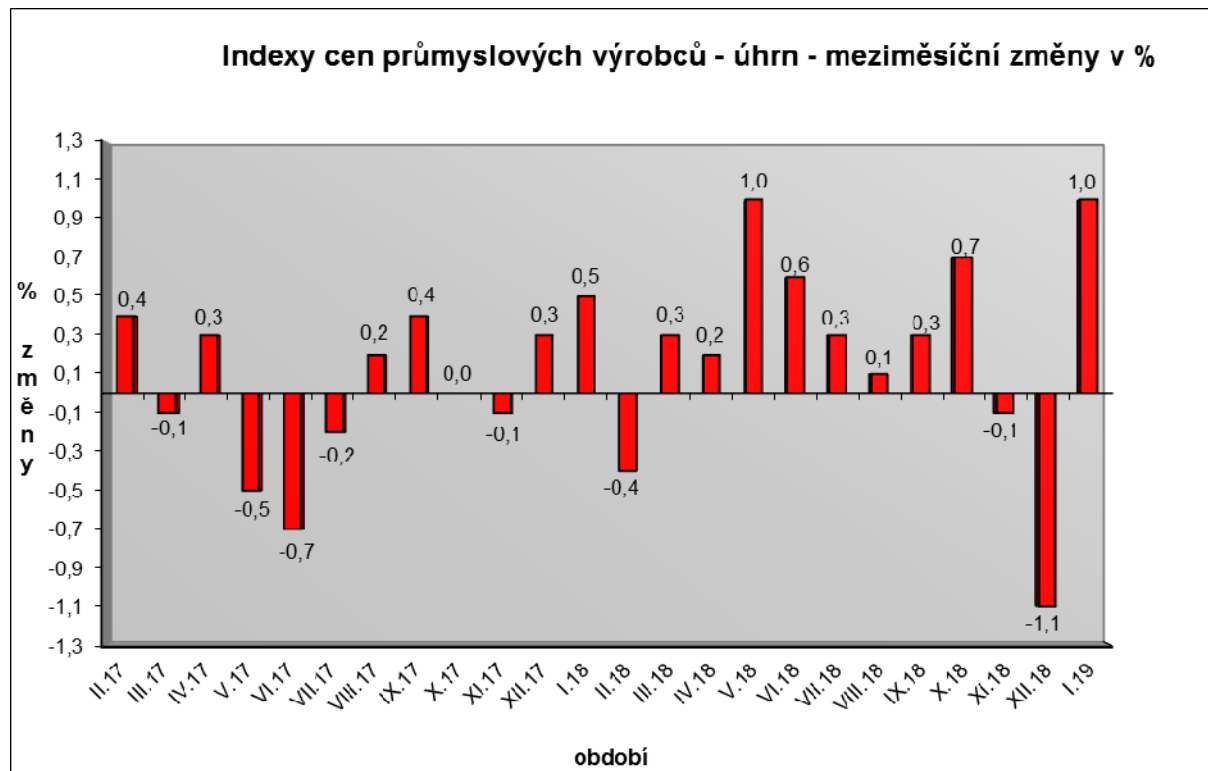


Vývoj cen průmyslových výrobců v lednu 2019

Meziměsíční srovnání:

Ceny průmyslových výrobců se **meziměsíčně** zvýšily o 1,0 %.



Vzrostly především ceny elektřiny, plynu, páry a klimatizovaného vzduchu o 5,8 %, z toho ceny elektřiny, přenosu, rozvodu a obchodu s elektřinou o 7,4 %, což byl nejvyšší nárůst cen od ledna 2009. Ceny těžby a dobývání byly vyšší o 5,0 %.

V odvětví pryžových, plastových a ostatních nekovových minerálních výrobků vzrostly ceny o 1,2 %, z toho zejména ceny betonových, cementových a sádrových výrobků o 4,8 %.

Ceny potravinářských výrobků, nápojů a tabáku se zvýšily o 0,6 %, z toho nápojů o 1,5 % a pekařských, cukrářských a jiných moučných výrobků o 2,6 %. Ceny vody, její úpravy a rozvodu vzrostly o 2,9 %.

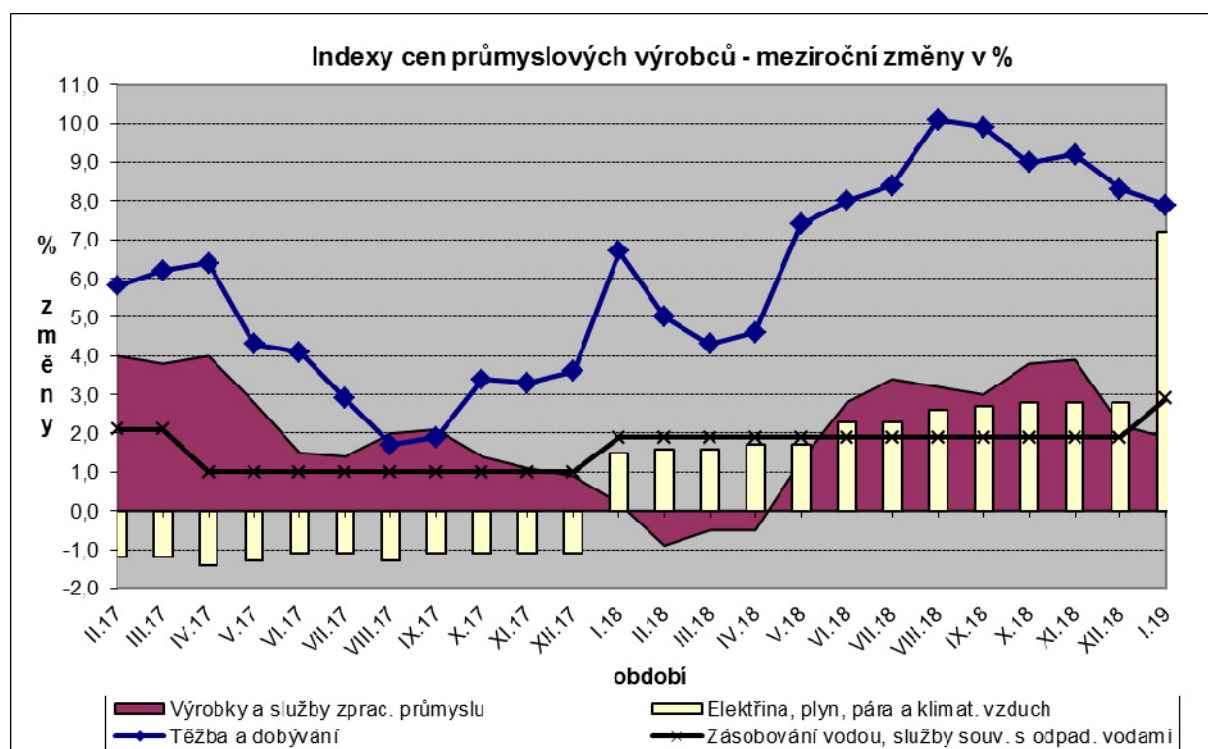
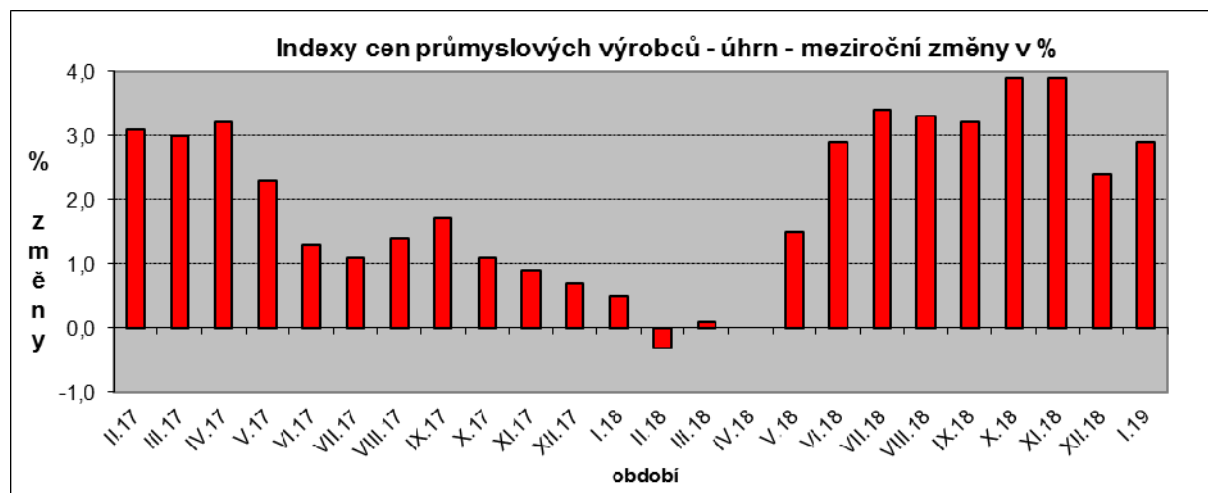
Klesly především ceny v odvětví koksu a rafinovaných ropných produktů. Nižší byly také ceny chemických látek a výrobků o 3,2 %.

Vybraná odvětví, která nejvíce ovlivnila výši celkového meziměsíčního indexu:

Odvětví	Rozklad vlivu v p.b.	Změny ICPV v %
ÚHRN	1,0	1,0
Elektřina, plyn, pára a klimatizovaný vzduch	0,9	5,8
Těžba a dobývání	0,2	5,0
Pryžové, plastové a ost. nekov. minerální výrobky	0,1	1,2
Potravinářské výrobky, nápoje a tabák	0,1	0,6
Voda, její úprava a rozvod	0,0	2,9
Chemické látky a výrobky	-0,1	-3,2

Meziroční srovnání:

Ceny průmyslových výrobců se **meziročně** zvýšily o 2,9 % (v prosinci o 2,4 %).



Zvýšily se zejména ceny elektřiny, plynu, páry a klimatizovaného vzduchu o 7,2 %, z toho ceny elektřiny, přenosu, rozvodu a obchodu s elektřinou o 9,3 %, což byl stejně jako u meziměsíčního srovnání nejvyšší nárůst cen od roku 2009.

Ceny obecných kovů a kovodělných výrobků vzrostly o 3,4 %, pryžových, plastových a ostatních nekovových minerálních výrobků o 3,6 %, z toho ceny betonových, cementových a sádrových výrobků o 7,2 %. Ceny těžby a dobývání byly vyšší o 7,9 %.

Ceny potravinářských výrobků, nápojů a tabáku se zvýšily o 1,8 %, z toho nápojů o 3,2 %, pekařských, cukrářských a jiných moučných výrobků o 2,7 %, mlýnských a škrobářenských výrobků o 9,4 %, ceny zpracovaného a konzervovaného masa a výrobků z masa naopak klesly o 1,1 %. Ceny vody, její úpravy a rozvodu vzrostly o 2,9 %.

Nižší byly ceny pouze v odvětví koksu a rafinovaných ropných produktů, chemických látek a výrobků o 0,3 % a elektrických zařízení o 0,2 %.

Vybraná odvětví, která nejvíce ovlivnila výši celkového meziročního indexu:

Odvětví	Rozklad vlivu v p.b.	Změny ICPV v %
ÚHRN	2,9	2,9
Elektřina, plyn, pára a klimatizovaný vzduch	1,0	7,2
Obecné kovy a kovodělné výrobky	0,4	3,4
Pryžové, plastové a ost. nekov. minerální výrobky	0,3	3,6
Potravinářské výrobky, nápoje a tabák	0,3	1,8
Těžba a dobývání	0,2	7,9
Chemické látky a výrobky	0,0	-0,3
Elektrická zařízení	0,0	-0,2

Při hodnocení podle **hlavních průmyslových skupin** meziročně nejvíce vzrostly ceny energií o 5,2 %.

Klouzavý průměr úhrnného indexu cen průmyslových výrobců (tj. podíl průměru bazických indexů za posledních 12 měsíců k průměru bazických indexů za předchozích 12 měsíců) byl 102,2 %.

Komentář k průměrným cenám průmyslových výrobců - leden 2019

CA101314 Dušená šunka: návraty po akcích

CA101314 Vysočina: návraty po akcích

CA101314 Šunkový salám: návraty po akcích

CA105140 Eidamská cihla: vliv trhu

CA105130 Máslo: vliv trhu

CA107111 Chléb konzumní kmínový: vyšší ceny mouky, energií a dalších vstupů

CA107111 Rohlík: vyšší ceny mouky, energií a dalších vstupů

Od ledna 2019 přechod na nové váhy – tuzemské tržby roku 2017.