

# Cestovní ruch – sektor ubytování v letošním roce

**Markéta Borovičková, Roman Mikula**

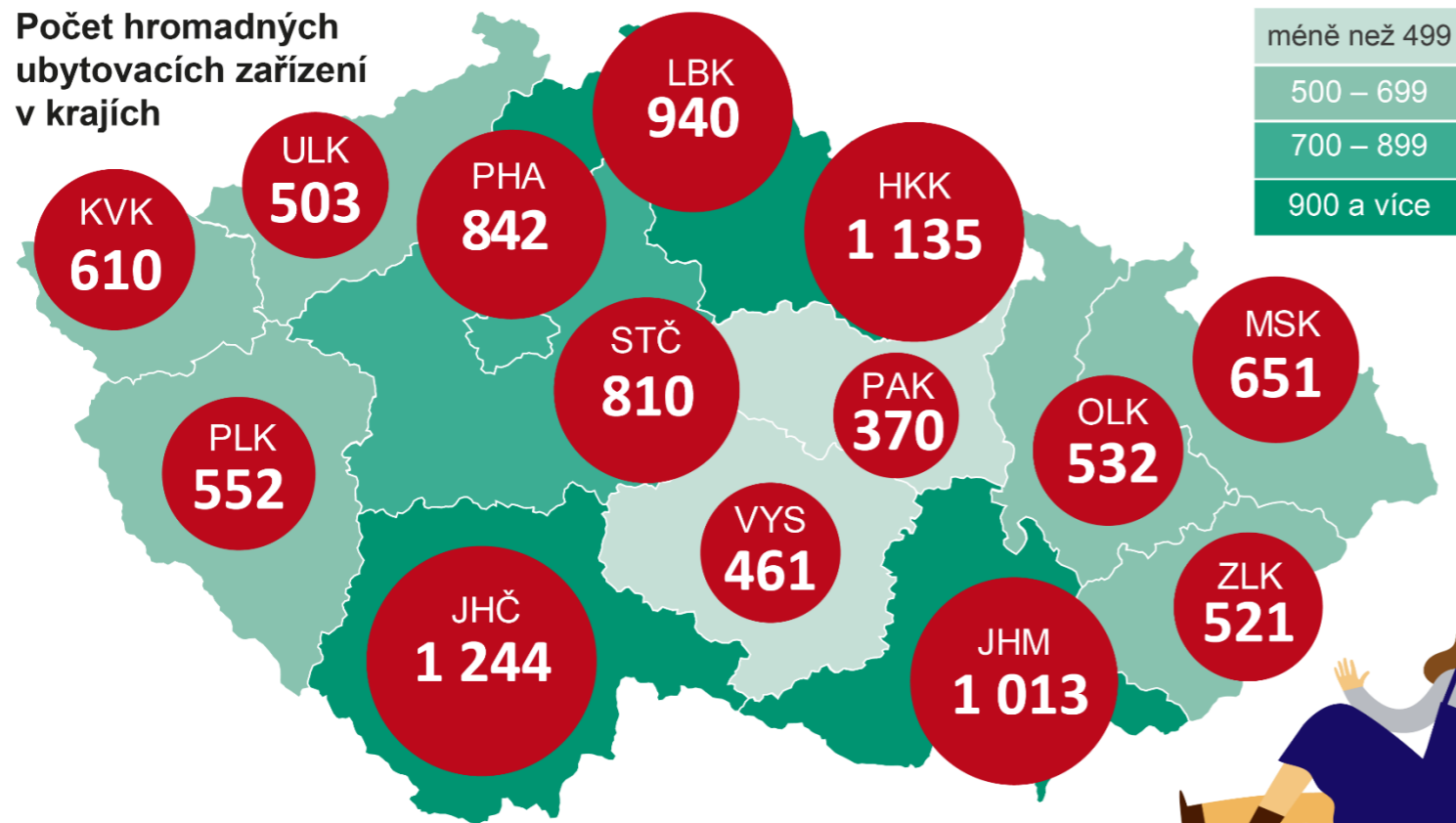
Oddělení statistiky cestovního ruchu a životního prostředí

Tisková konference

8. 11. 2024, Praha

# Hromadná ubytovací zařízení (1. – 3. čtvrtletí 2024)

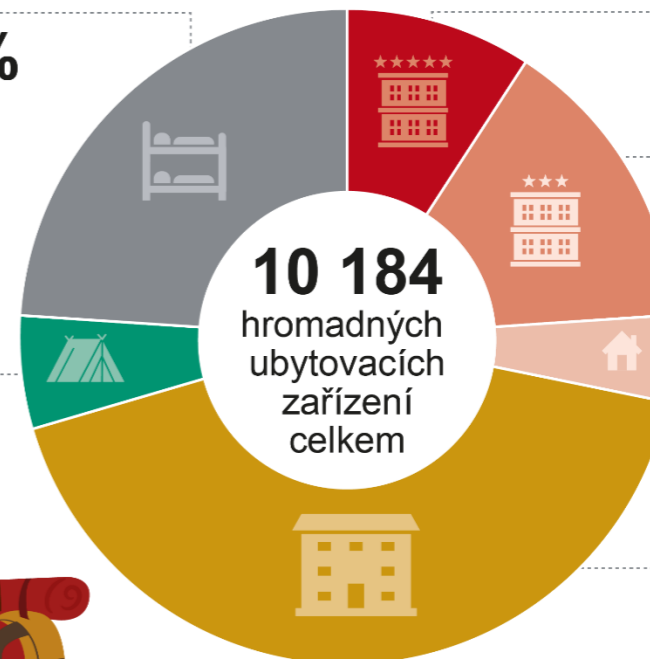
Počet hromadných ubytovacích zařízení v krajích



Ostatní HUZ

24 %

Kempy  
6 %



Hotely 5\* a 4\*

9 %

Hotely 3\*

15 %

Ostatní hotely

4 %

Penziony

42 %



**10 184**

ubytovací zařízení celkem



**14,7 %**

z toho pro hendicapované



**214 tis.**

pokojů v ubytovacích zařízeních



**552 tis.**

lůžek v ubytovacích zařízeních




**51 tis.**

míst pro stany a karavany

# Návštěvnost hromadných ubytovacích zařízení

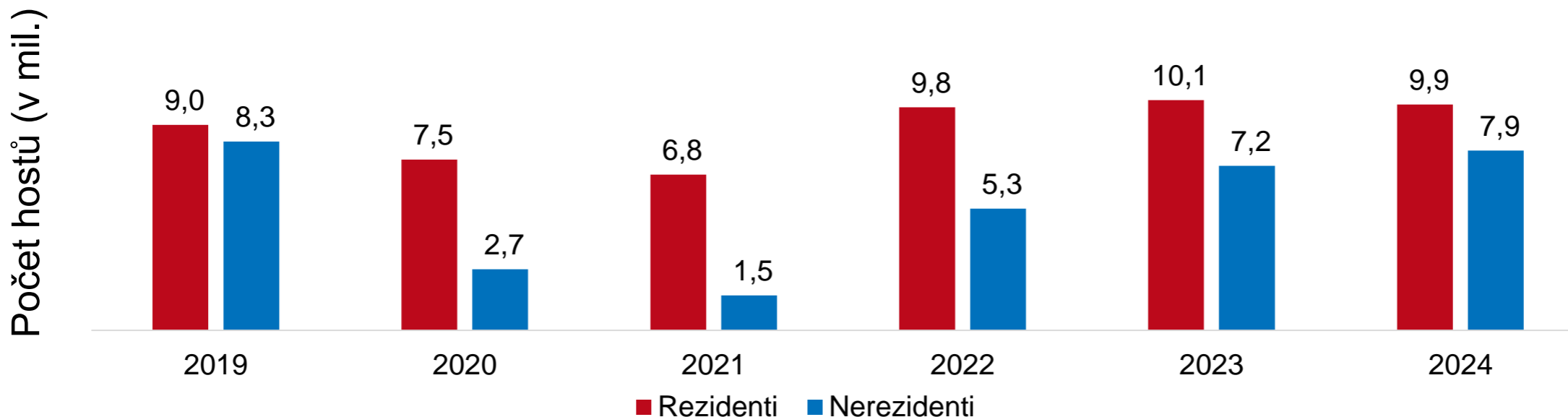
(1. – 3. čtvrtletí 2024)

**Hosté**  **17,80 mil.**  
**meziročně + 2,8 %**

**Přenocování**  **45,44 mil.**  
**meziročně + 1,2 %**

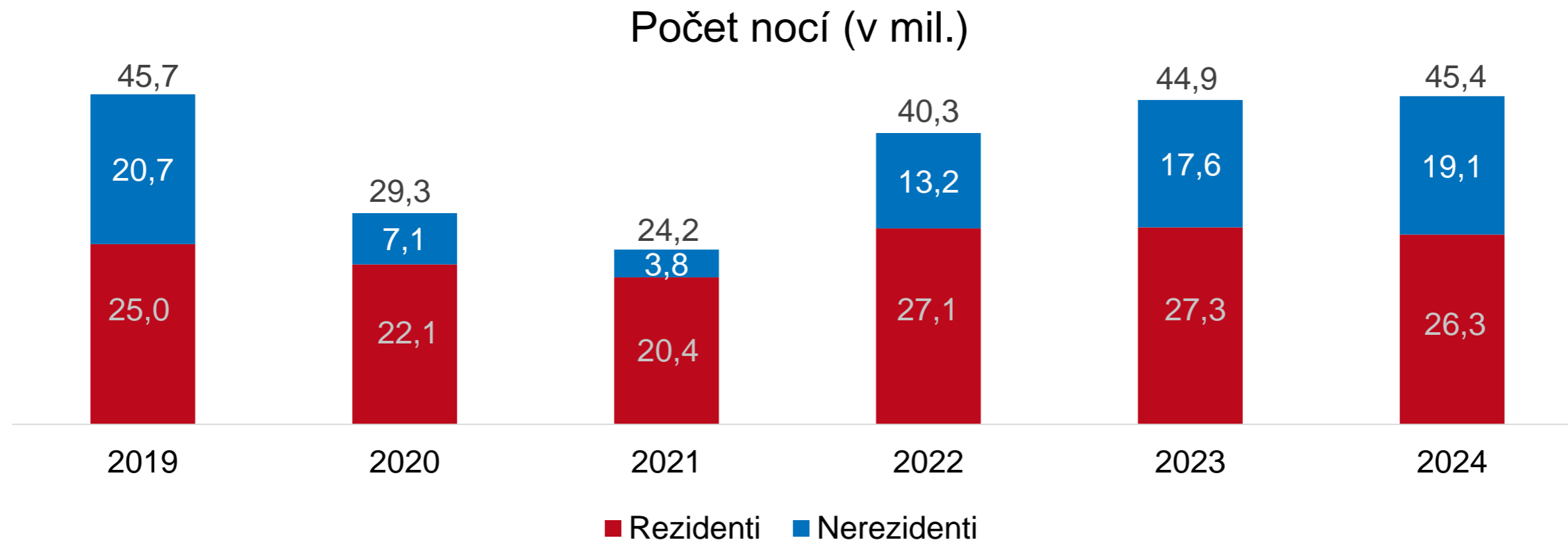
Domáci 9,91 mil. osob (- 1,9 %)  
Zahraniční 7,89 mil. osob (+ 9,3 %)

Domáci 26,30 mil. nocí (- 3,6 %)  
Zahraniční 19,14 mil. nocí (+ 8,5 %)



# Návštěvnost hromadných ubytovacích zařízení – porovnání s rokem 2019

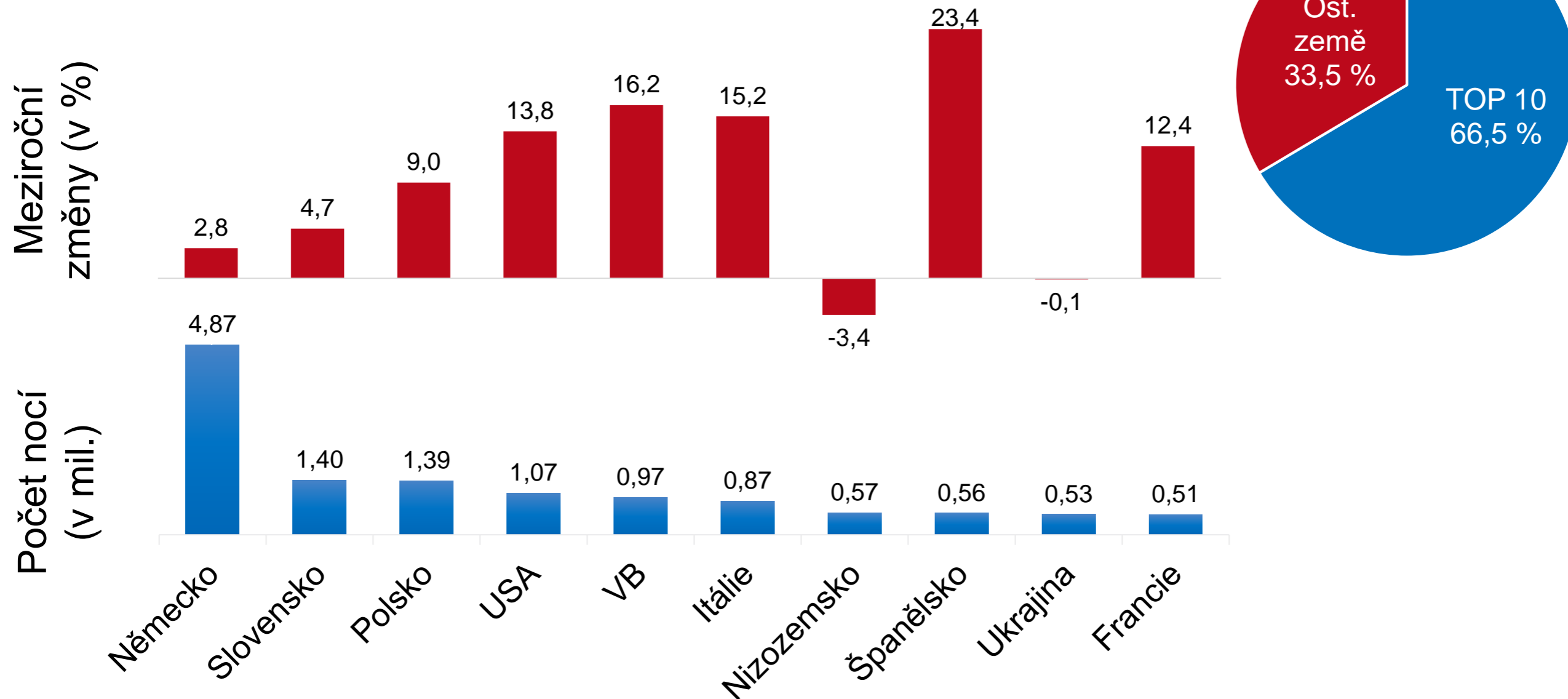
(1. – 3. čtvrtletí)



Přenocování celkem: - 0,6 %, Rezidenti: + 5,4 %, Nerezidenti: - 7,7 %

# Zdrojové země HUZ (přenocování)

TOP 10 zemí (1. – 3. čtvrtletí 2024)



# Zdrojové země HUZ – sousední země

(1. – 3. čtvrtletí 2024)



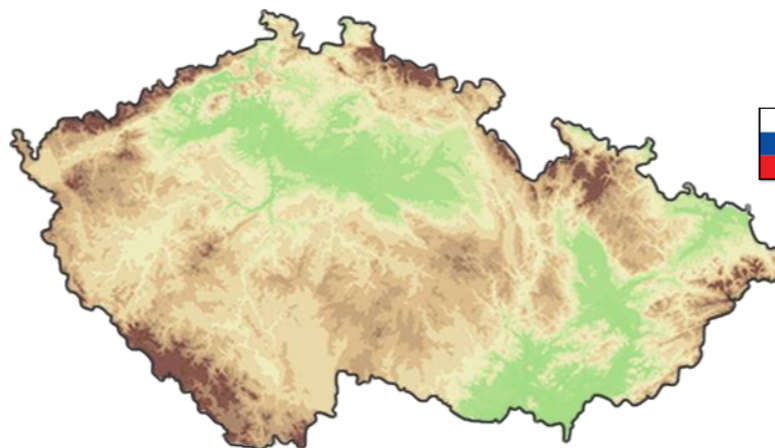
## Polsko

- 695 tis. hostů (+ 10,4 %)
- 1,4 mil. nocí (+ 9,0 %)
- 3,0 dne



## Německo

- 1,8 mil. hostů (+ 3,1 %)
- 4,9 mil. nocí (+ 2,8 %)
- 3,7 dne



## Slovensko

- 693 tis. hostů (+ 5,1 %)
- 1,4 mil. nocí (+ 4,7 %)
- 3,0 dne



## Rakousko

- 258 tis. hostů (+ 9,6 %)
- 496 tis. nocí (+ 9,1 %)
- 2,9 dne

# Zdrojové země HUZ – návštěvnost nerezidentů

(1. – 3. čtvrtletí 2024)

## Hosté (relativně)

- Čína + 110,1 %
- Island + 47,3 %
- Tchaj-wan + 35,6 %



## Hosté (absolutně)

- Čína + 69 tis.
- Polsko + 66 tis.
- USA + 55 tis.

## Hosté (relativně)

- Rumunsko - 10,7 %
- Rusko - 8,8 %
- Thajsko - 6,7 %



## Hosté (absolutně)

- Rumunsko - 9,3 tis.
- Nizozemsko - 8,1 tis.
- Ukrajina - 7,6 tis.

# Zdrojové země HUZ – přenocování nerezidentů

(1. – 3. čtvrtletí 2024)

## Přenocování (relativně)

- Čína + 80,3 %
- Island + 42,7 %
- Tchaj-wan + 33,7 %



## Přenocování (absolutně)

- VB + 135 tis.
- Německo + 134 tis.
- USA + 129 tis.

## Přenocování (relativně)

- Rumunsko - 11,9 %
- Rusko - 11,1 %
- Bulharsko - 9,0 %



## Přenocování (absolutně)

- Rumunsko - 24,9 tis.
- Nizozemí - 20,2 tis.
- Rusko - 9,7 tis.



# Kategorie HUZ

(1. – 3. čtvrtletí 2024)



Podíl kategorie  
(hosté)



Meziroční změna  
(hosté)



Využití pokojů



Rezidenti  
x  
Nerezidenti



Zdrojové země

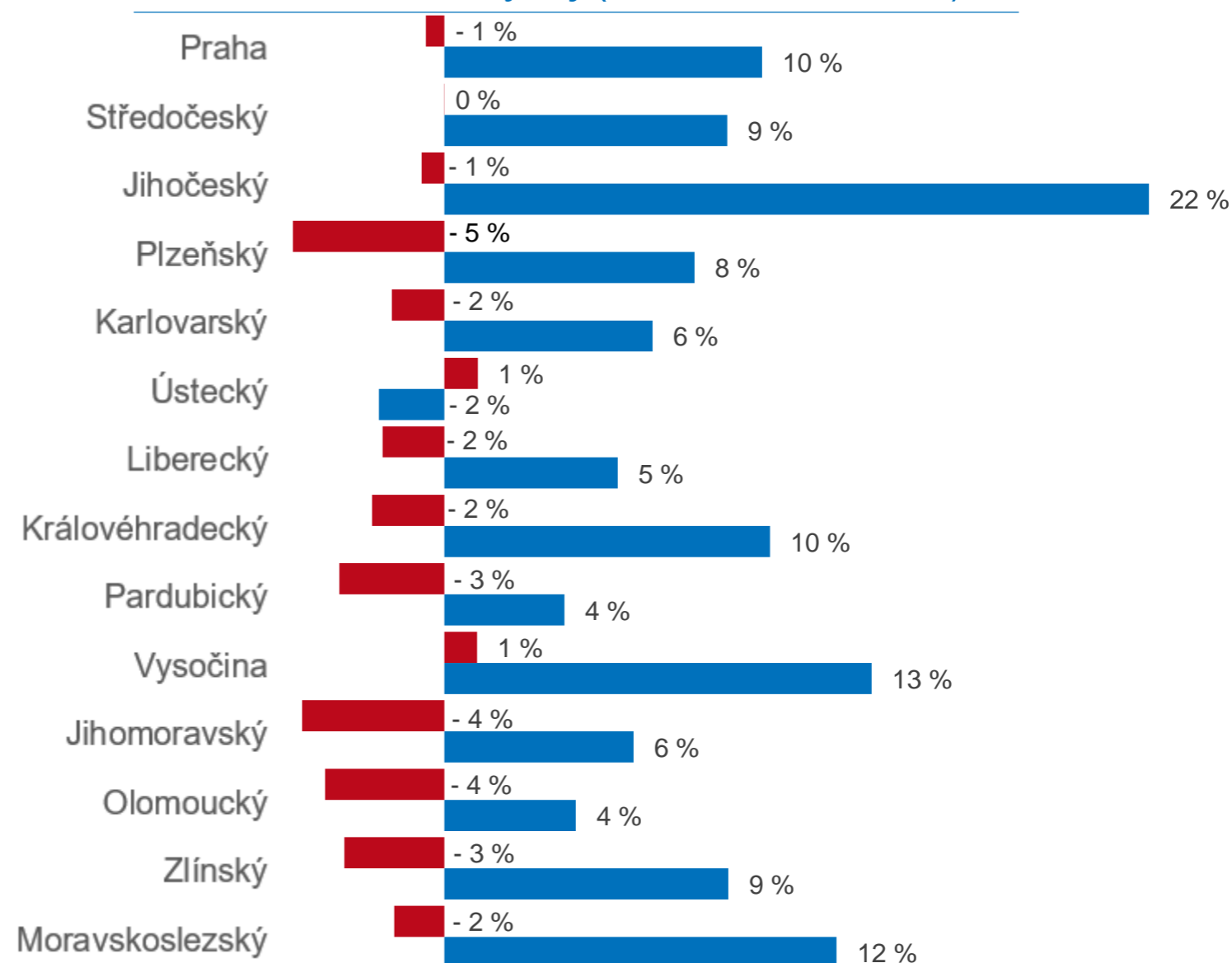
	Podíl kategorie (hosté)	Meziroční změna (hosté)	Využití pokojů	Rezidenti x Nerezidenti	Zdrojové země
Hotely *****	6 %	+12,3 %	63 %	13:87	US, DE, VB
Hotely ****	34 %	+6,4 %	60 %	38:62	DE, SK, PL
Hotely ***	24 %	+1,4 %	44 %	58:42	DE, PL, SK
Ostatní hotely	4 %	-3,1 %	36 %	66:34	DE, SK, PL
Penziony	13 %	-3,2 %	26 %	82:18	DE, SK, PL
Kempy	8 %	+2,6 %	x	84:16	DE, PL, NL
Ostatní HUZ	11 %	-0,4 %	x	76:24	DE, PL, SK
Celkem	100 %	+2,8 %	46 %	56:44	DE, PL, SK

# Kraje z pohledu HUZ

## Podíl kraje na Česku



## Meziroční vývoj (01–09 2024/2023)




# Mistrovství světa v biatlonu

## Nejúspěšnější země (počet medailí)



## Meziroční index (únor 2024/únor 2023)



## Počet hostů (okres Žďár nad Sázavou)



Celkem	116 %
Rezidenti	106 %
Nerezidenti	221 %

Německo	346 %
Slovensko	172 %
Polsko	133 %
Rakousko	393 %
Norsko	1 100 %
Francie	352 %
Ukrajina	120 %
Estonsko	5 900 %
Itálie	228 %
Švédsko	556 %

## Počet přenocování (okres Žďár nad Sázavou)



Celkem	146 %
Rezidenti	117 %
Nerezidenti	473 %

Německo	753 %
Slovensko	200 %
Polsko	218 %
Francie	1 944 %
Norsko	5 607 %
Rakousko	924 %
Itálie	698 %
Švýcarsko	1 169 %
Švédsko	1 348 %
Estonsko	16 050 %

# Mistrovství světa v ledním hokeji

## Výsledky



## Meziroční index (květen 2024/květen 2023)

## Počet přenocování (Praha)



Celkem	111 %
Rezidenti	95 %
Nerezidenti	114 %

## Počet přenocování (MSK)



Celkem	113 %
Rezidenti	101 %
Nerezidenti	171 %

## Základní skupiny

### Praha

Kanada  
Švýcarsko  
Česko  
Finsko  
Rakousko  
Norsko  
Dánsko  
Velká Británie

### Ostrava

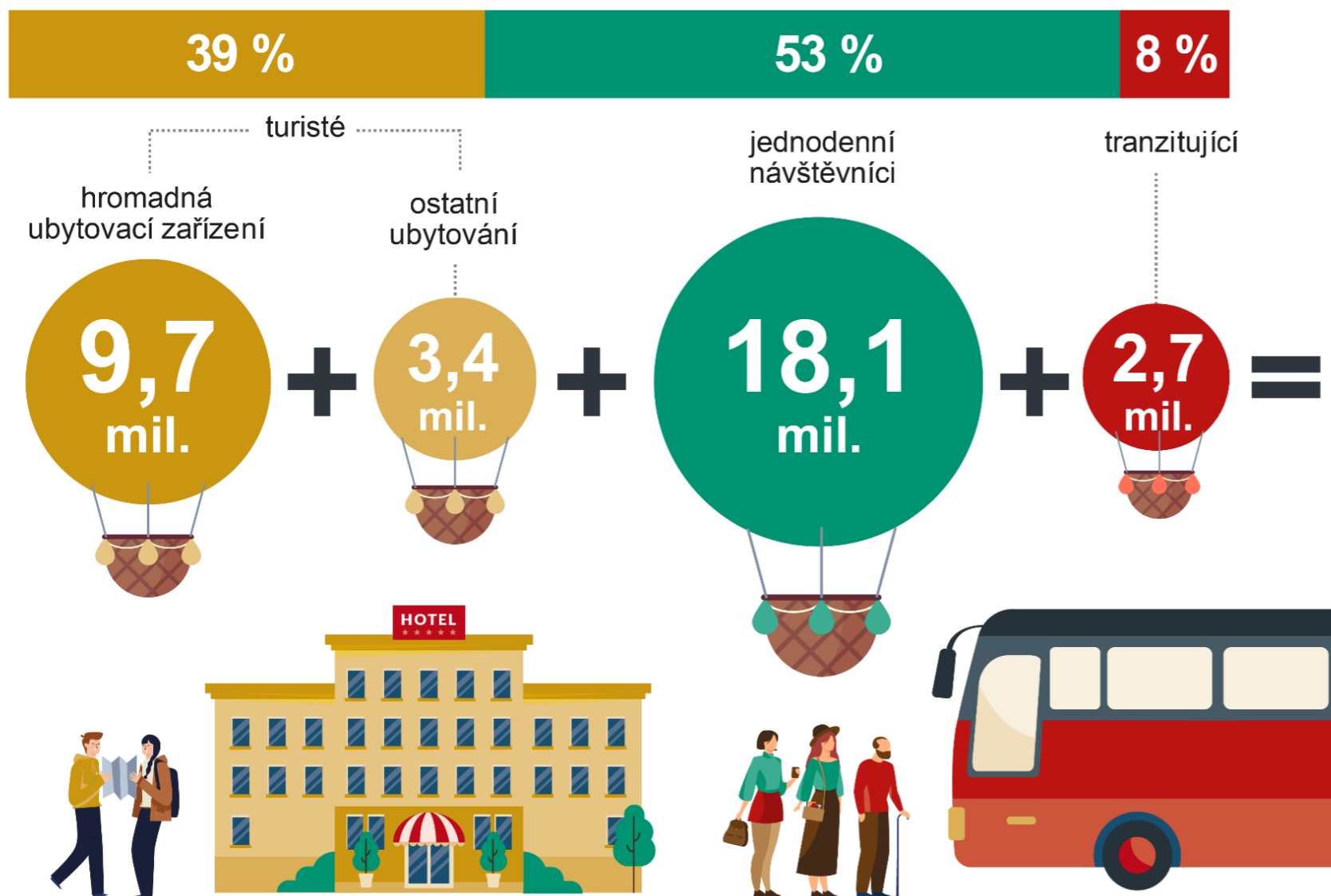
Švédsko  
USA  
Německo  
Slovensko  
Lotyšsko  
Kazachstán  
Francie  
Polsko



Německo	117 %
USA	104 %
Polsko	121 %
Velká Británie	115 %
Slovensko	84 %
Itálie	119 %
Francie	106 %
<b>Rakousko</b>	<b>152 %</b>
<b>Švýcarsko</b>	<b>241 %</b>
Izrael	146 %

<b>Slovensko</b>	<b>239 %</b>
Polsko	153 %
Německo	176 %
<b>Švédsko</b>	<b>893 %</b>
<b>Lotyšsko</b>	<b>937 %</b>
USA	189 %
Ukrajina	114 %
Francie	169 %
Saudská Arábie	102 %
Rakousko	118 %

# Odhad celkového počtu zahraničních návštěvníků 2023



# Počet návštěvníků podle druhu cestovního ruchu 2023

Domácí  
cestovní ruch  
(Češi v ČR)

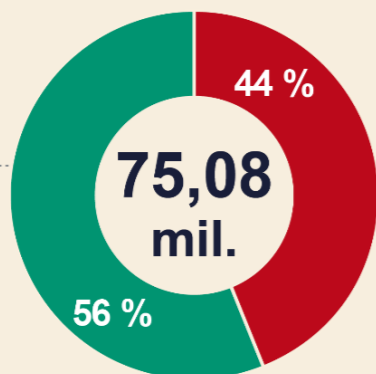
4,71 dne

průměrná délka  
pobytu



42,23

jednodenní  
návštěvníci



32,84

turisté  
(s přenocováním)

## NEJNAVŠTĚVOVANĚJŠÍ KRAJE

- Středočeský
- Jihočeský
- Jihomoravský
- Liberecký
- Královéhradecký



Příjezdový  
cestovní ruch  
(cizinci do ČR)

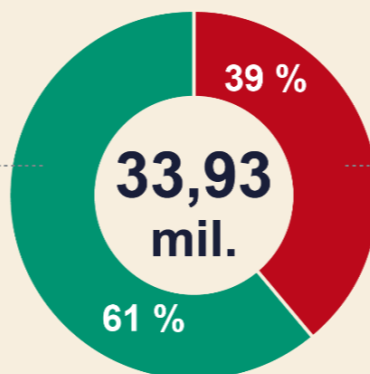
4,17 dne

průměrná délka  
pobytu



20,73

jednodenní  
návštěvníci  
(vč. tranzitu)



13,19

turisté  
(s přenocováním)

## TOP ZDROJOVÉ ZEMĚ

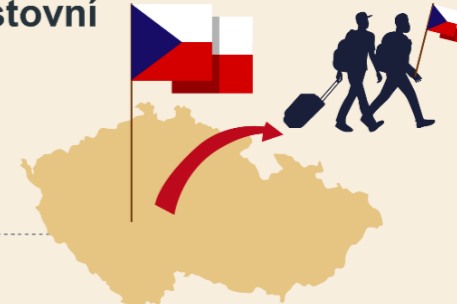
- Německo
- Slovensko
- Polsko
- Spojené státy americké
- Spojené království



Výjezdový cestovní  
ruch (Češi do  
zahraničí)

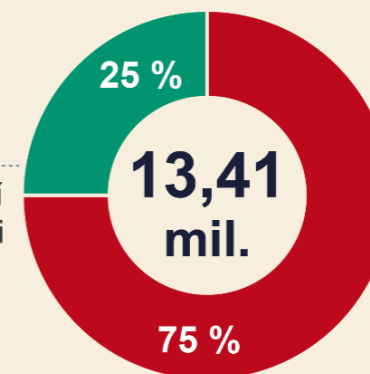
7,11 dne

průměrná délka  
pobytu



3,29

jednodenní  
návštěvníci



10,12

turisté  
(s přenocováním)

## TOP DESTINACE

- Slovensko
- Chorvatsko
- Rakousko
- Itálie
- Řecko



# Shrnutí

## Cestovní ruch v letošním roce

- V Česku bylo 10 184 hromadných ubytovacích zařízení, nejvíce v Jihočeském kraji.
- Rezidentů se v HUZ ubytovalo téměř 10 milionů, nerezidentů 8 milionů.
- Přenocování stále nedosáhlo hodnot z předcovidového roku 2019.
- Nejvíce turistů přijelo z Německa, Slovenska a Polska.
- Třetina hostů se ubytovala v 4\* hotelech.
- 60 % zahraniční klientely se ubytovalo v Praze.
- V roce 2023 přijelo do Česka celkem 34 milionů zahraničních návštěvníků.
- Češi v roce 2023 nejčastěji navštívili Slovensko, Chorvatsko a Rakousko.