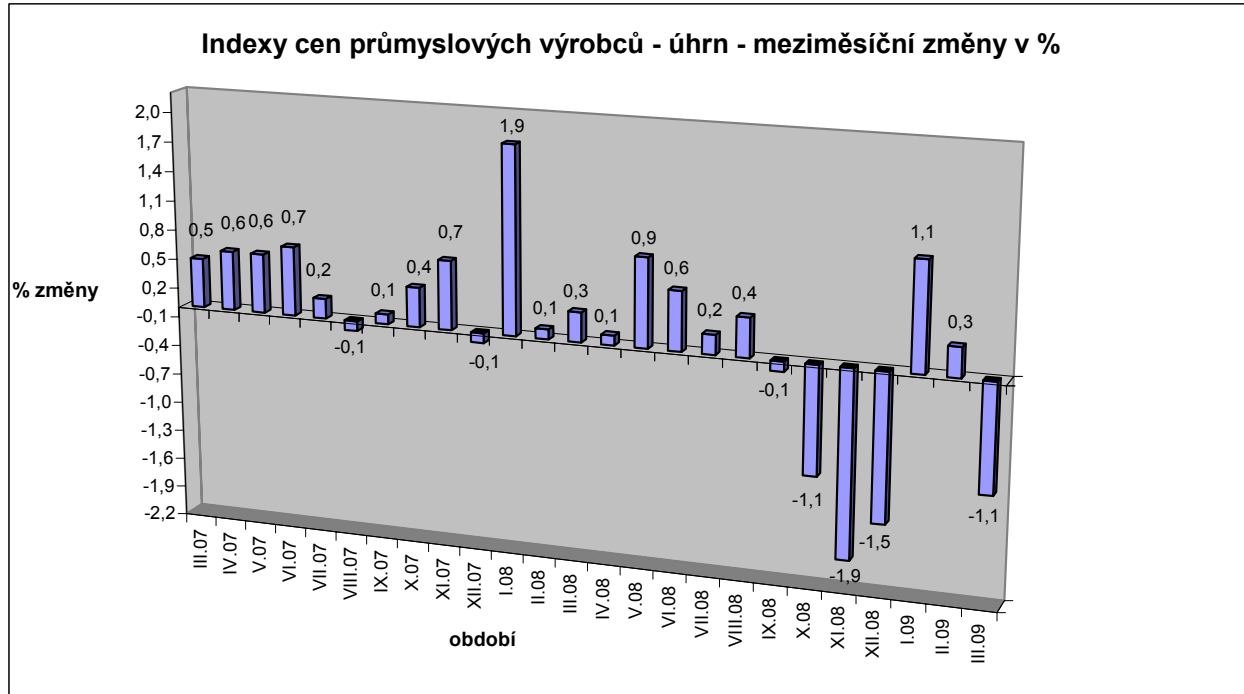


Vývoj cen průmyslových výrobců v březnu 2009

Meziměsíční srovnání:

Ceny průmyslových výrobců meziměsíčně klesly o 1,1 % (v únoru vzrostly o 0,3 %).



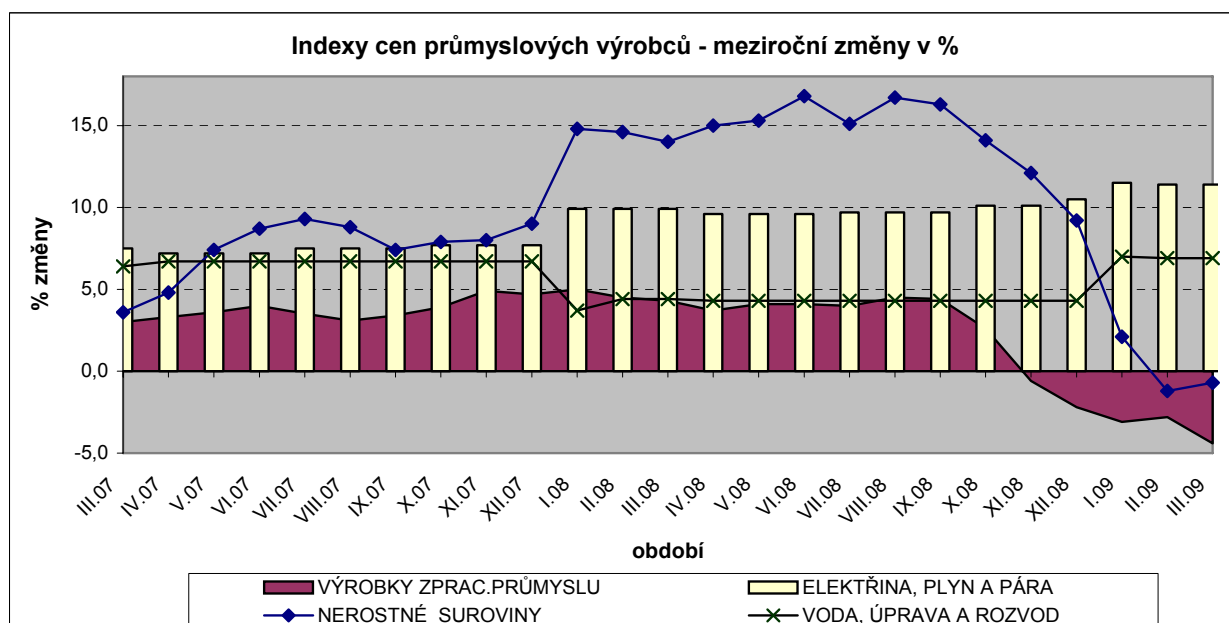
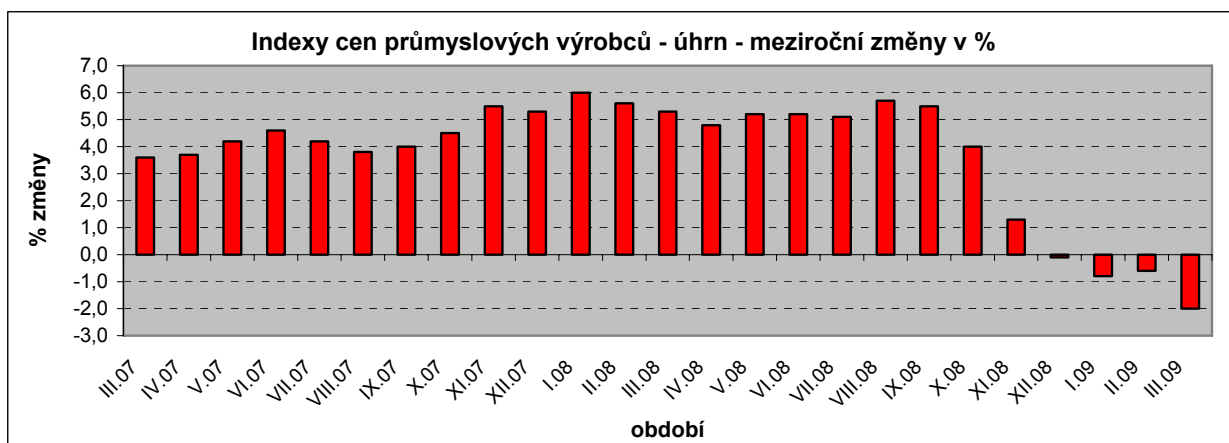
Ceny klesly nejvíce u koksů a rafinérských ropných výrobků o 3,5 %, obecných kovů a kovodělných výrobků o 3,3 % a dopravních prostředků o 2,7 %. Ceny potravinářských výrobků, nápojů a tabáku poklesly o 0,6 %. Stouply zejména ceny základních farmaceutických výrobků o 0,8 %.

Vybraná odvětví, která nejvíce ovlivnila výši celkového meziměsíčního indexu:

Odvětví	rozklad vlivu v p.b.	změny ICPV v %
ÚHRN	-1,1	-1,1
Obecné kovy, kovodělné výrobky	-0,5	-3,3
Dopravní prostředky	-0,2	-2,7
Koks, rafinérské ropné výrobky	-0,1	-3,5
Potravinářské výrobky a nápoje, tabák	-0,1	-0,6
Základní farmaceutické výrobky	0,0	0,8

Meziroční srovnání:

Ceny **průmyslových výrobců** se **meziročně** snížily o 2,0 % (v únoru o 0,6 %), což je nejvyšší meziroční pokles od začátku sledování (rok 1991).



K zrychlení tempa poklesu přispěla především změna v trendu cenového vývoje u obecných kovů a kovárenských výrobků. Ceny se ve sledovaném měsíci snížily o 0,6 % (v únoru naopak rostly o 3,4 %). Nejvýrazněji klesly ceny koksu a rafinérských ropných výrobků o 36,6 %, chemických látek a výrobků o 12,1 % a potravinářských výrobků o 4,3 % (z toho mlýnských a škrobářenských výrobků o 19,8 %, průmyslových krmiv o 18,5 % a mléčných výrobků o 14,6 %). Vzrostly především ceny elektřiny, plynu a páry o 11,4 %.

Při hodnocení podle hlavních průmyslových skupin meziročně nejvíce klesly ceny meziproductů o 4,1 % a energie o 3,1 %, stouply ceny výrobků investiční povahy a zboží dlouhodobé spotřeby shodně o 2,3 %.

Vybraná odvětví, která nejvíce ovlivnila výši celkového meziročního indexu:

Odvětví	rozklad vlivu v p.b.	změny ICPV v %
ÚHRN	-2,0	-2,0
Koks, rafinérské ropné výrobky	-2,3	-36,6
Potravinářské výrobky a nápoje, tabák	-0,8	-4,3
Chemické látky a výrobky	-0,5	-12,1
Obecné kovy, kovárenské výrobky	-0,1	-0,6
Elektřina, plyn, pára	1,5	11,4
Voda, její úprava, rozvod	0,1	6,9
Dopravní prostředky	0,1	1,2

Klouzavý průměr úhrnného indexu cen průmyslových výrobců (tj.podíl průměru bazických indexů za posledních 12 měsíců k předchozím 12 měsícům) byl v březnu 102,7 %.