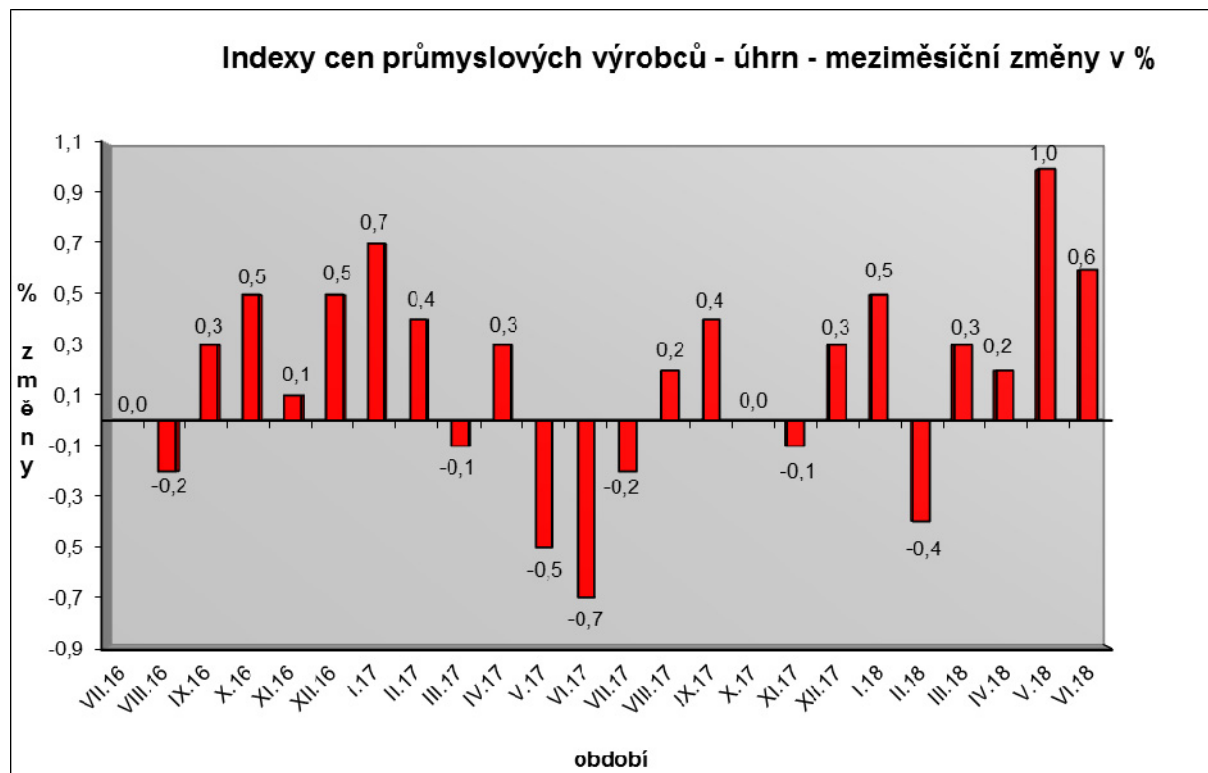


Vývoj cen průmyslových výrobců v červnu 2018

Meziměsíční srovnání:

Ceny průmyslových výrobců **meziměsíčně** vzrostly o 0,6 %.



Zvýšily se zejména ceny v odvětví koxu a rafinovaných ropných produktů. Ceny chemických látek a výrobků byly vyšší o 2,7 %, elektřiny, plynu, páry a klimatizovaného vzduchu o 0,6 %, z toho ceny elektřiny, přenosu, rozvodu a obchodu s elektřinou o 1,1 %.

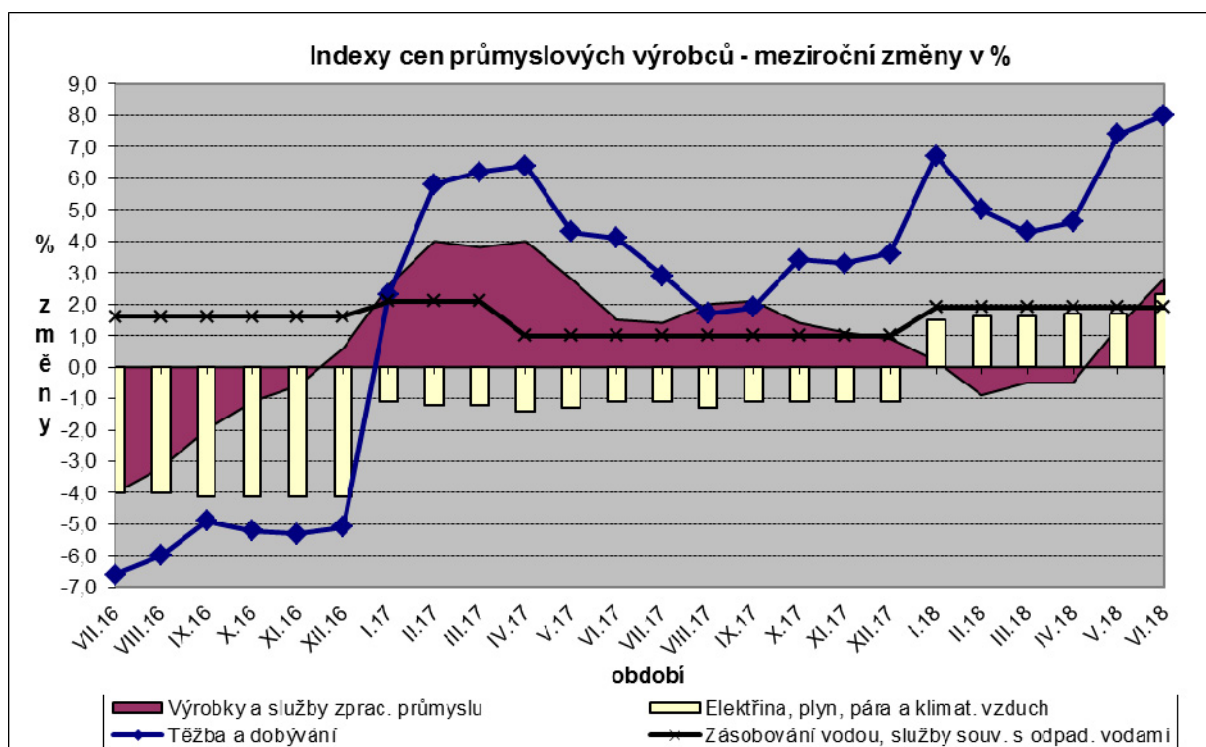
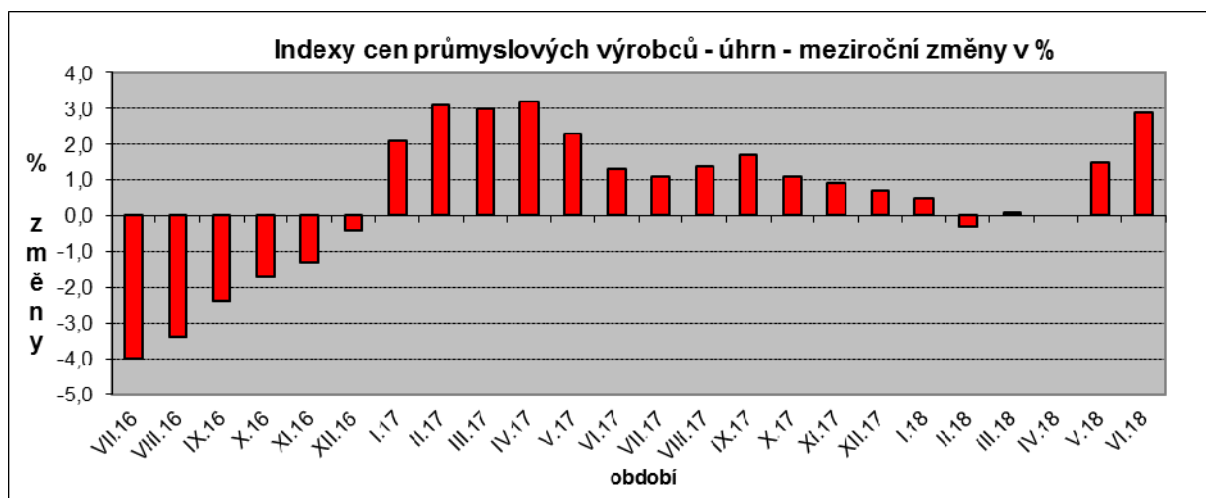
Ceny potravinářských výrobků, nápojů a tabáku se zvýšily o 0,3 %, z toho ceny mléčných výrobků o 1,5 % a nápojů o 0,3 %.

Vybraná odvětví, která nejvíce ovlivnila výši celkového meziměsíčního indexu:

Odvětví	Rozklad vlivu v p.b.	Změny ICPV v %
ÚHRN	0,6	0,6
Chemické látky a výrobky	0,1	2,7
Elektřina, plyn, pára a klimatizovaný vzduch	0,1	0,6
Potravinářské výrobky, nápoje a tabák	0,1	0,3

Meziroční srovnání:

Ceny průmyslových výrobců se **meziročně** zvýšily o 2,9 %, což bylo nejvíce za posledních 14 měsíců (v květnu byly vyšší o 1,5 %).



Vzrostly především ceny v odvětví koxu a rafinovaných ropných produktů. Ceny těžby a dobývání byly vyšší o 8,0 %, obecných kovů a kovářských výrobků o 3,5 % a elektřiny, plynu, páry a klimatizovaného vzduchu o 2,3 %.

Ceny dopravních prostředků klesly o 1,3 %, z toho ceny dílů a příslušenství pro motorová vozidla o 2,4 %.

Ceny potravinářských výrobků, nápojů a tabáku se snížily o 0,6 %, z toho zpracovaného masa a výrobků z masa o 4,7 % a ostatních potravinářských výrobků o 5,1 %.

Vybraná odvětví, která nejvíce ovlivnila výši celkového meziročního indexu:

Odvětví	Rozklad vlivu v p.b.	Změny ICPV v %
ÚHRN	2,9	2,9
Obecné kovy a kovodělné výrobky	0,4	3,5
Elektřina, plyn, pára a klimatizovaný vzduch	0,3	2,3
Těžba a dobývání	0,2	8,0
Dopravní prostředky	-0,2	-1,3
Potravinářské výrobky, nápoje a tabák	-0,1	-0,6

Při hodnocení podle **hlavních průmyslových skupin** meziročně nejvíce vzrostly ceny energií o 9,4 %.

Klouzavý průměr úhrnného indexu cen průmyslových výrobců (tj. podíl průměru bazických indexů za posledních 12 měsíců k průměru bazických indexů za předchozích 12 měsíců) byl 101,0 %.

Komentář k průměrným cenám průmyslových výrobců – červen 2018

CA101314 Špekáčky: návraty po akcích

CA105130 Máslo: vliv trhu, vyšší cena smetany

CA106121 Pšeničná mouka hladká 1 kg: akční slevy na balené mouky