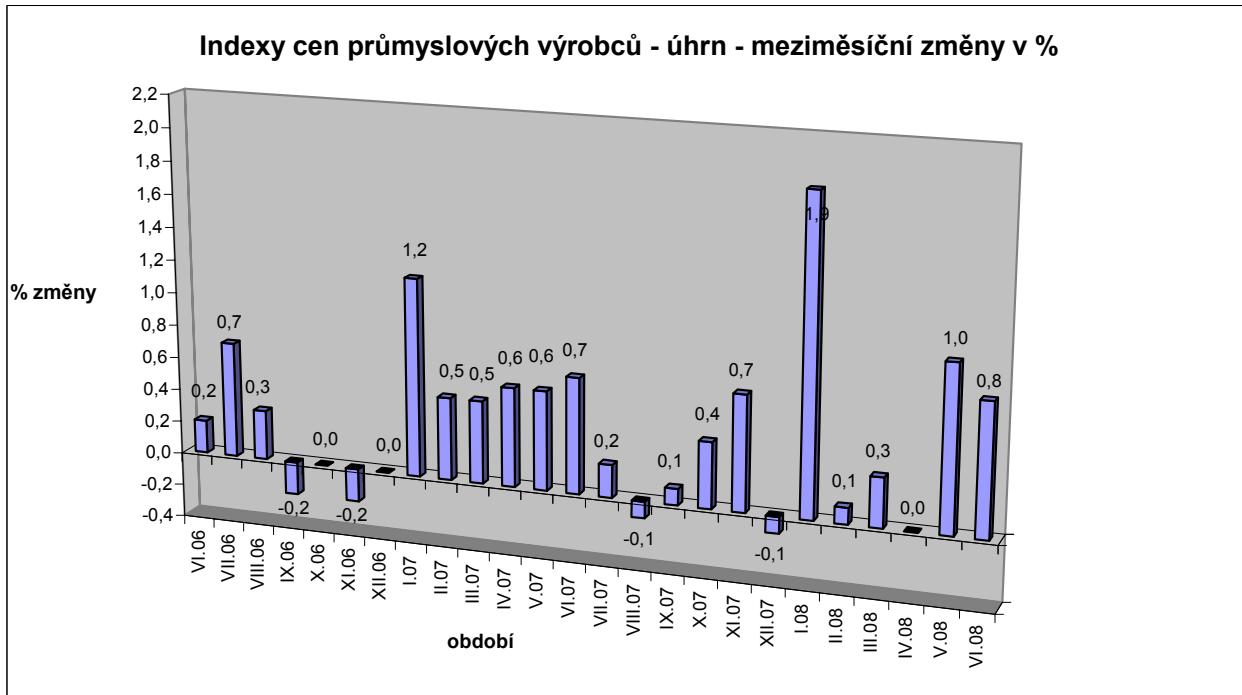


Vývoj cen průmyslových výrobců v červnu 2008

Ceny průmyslových výrobců se **meziměsíčně** zvýšily o 0,8 % (v květnu o 1,0 %).

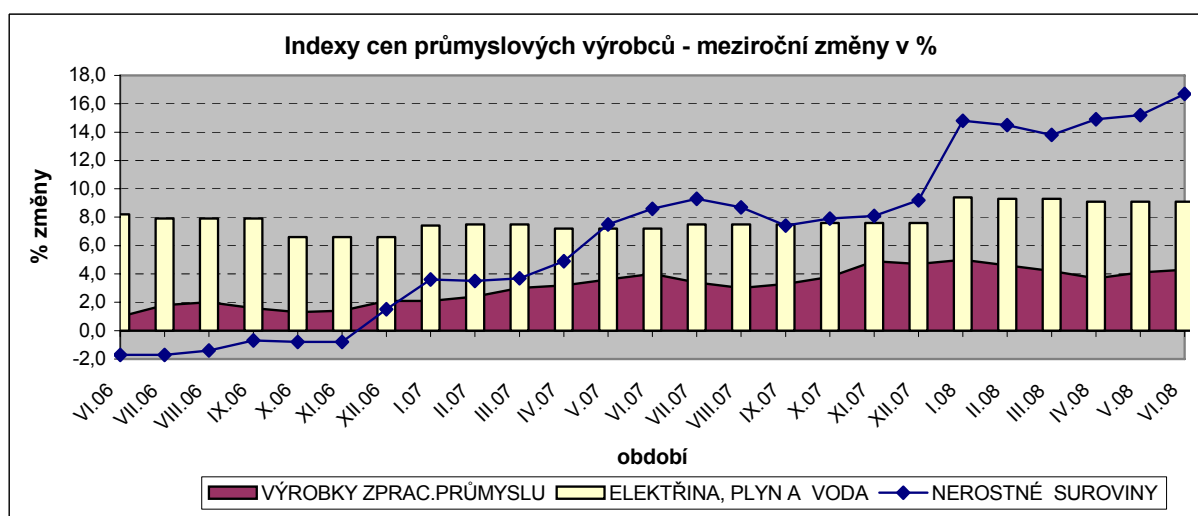
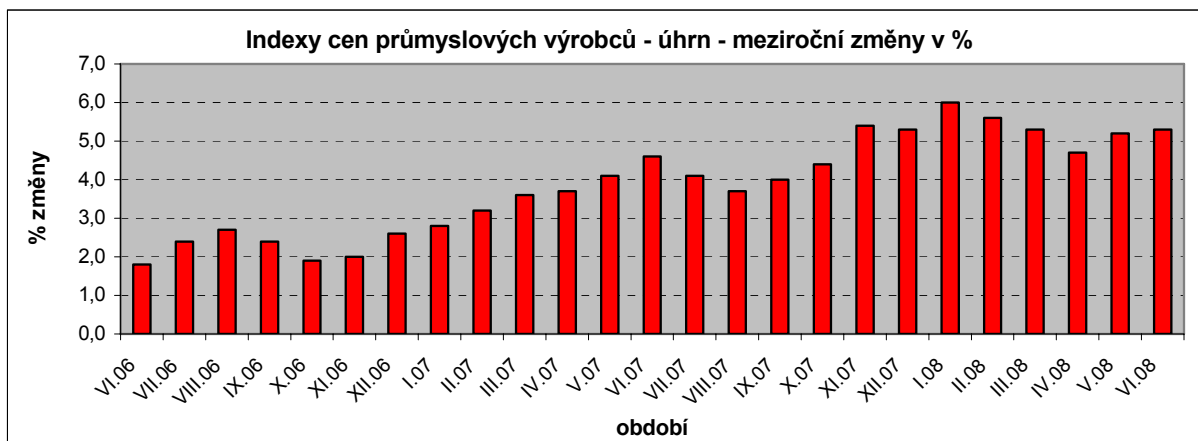


Nejvýznamněji vzrostly ceny v odvětví koksů a rafinérských ropných výrobků o 5,7 % a ceny v odvětví základních kovů, hutních a kovodělných výrobků o 2,3 %. Ceny potravinářských výrobků, nápojů a tabákových výrobků stouply o 0,4 %. Klesly zejména ceny dopravních prostředků o 2,6 %.

Vybraná odvětví, která nejvíce ovlivnila výši celkového meziměsíčního indexu:

Odvětví	rozklad vlivu v p.b.	změny ICPV v %
ÚHRN	0,8	0,8
Koks, rafinérské ropné výrobky	0,4	5,7
Základní kovy, hutní a kov.výrobky	0,3	2,3
Výrobky zprac.přůmyslu jinde neuv.	0,1	4,0
Uhlí, lignit, rašelina, ropa	0,1	2,5
Dopravní prostředky	-0,2	-2,6

Ceny průmyslových výrobců se **meziročně** zvýšily o 5,3 % (v květnu o 5,2 %).



Výši cenové hladiny nejméně významně ovlivnily ceny koksů a rafinérských ropných výrobků nárůstem o 30,2 % a ceny potravinářských výrobků, nápojů a tabáku růstem o 8,7 %. Výrazně stouply zejména ceny průmyslových krmiv o 35,8 %, mlýnských a škrobárenských výrobků o 31,7 %, živočišných a rostlinných olejů a tuků o 28,9 %. Ceny elektřiny, plynu a vody se zvýšily o 9,1 %. Meziročně klesly zejména ceny dopravních prostředků o 7,0 %, ceny pryžových a plastových výrobků o 3,7 % a ceny výrobků ze dřeva o 4,6 %.

Při hodnocení podle hlavních průmyslových skupin se meziročně nejvíce zvýšily ceny energií o 16,1 % a zboží krátkodobé spotřeby o 4,4 %.

Vybraná odvětví, která nejvíce ovlivnila výši celkového meziročního indexu:

Odvětví	rozklad vlivu v p.b.	změny ICPV v %
ÚHRN	5,3	5,3
Koks, rafinérské ropné výrobky	1,7	30,2
Potravinářské výrobky a nápoje, tabák	1,4	8,7
Elektřina, plyn a voda	1,2	9,1
Uhlí, lignit, rašelina, ropa	0,6	21,4
Dopravní prostředky	-0,5	-7,0

Klouzavý průměr úhrnného indexu cen průmyslových výrobců (tj. podíl průměru bazických indexů za posledních 12 měsíců k předchozím 12 měsícům) byl v červnu 104,9 %.

