

2.5. Vysoké školy od roku 2000

Zákon č.111/1998 Sb., o vysokých školách ovlivnil ve velké míře vývoj vysokého školství. Zákon umožňuje vznik neuniverzitních vysokých škol, o akreditaci studijních programů ve spolupráci s VŠ mohou požádat další vědecké a vzdělávací instituce, mohou vznikat soukromé vysoké školy. Podle výše uvedeného zákona mají vysoké školy povinnost vést matriku studentů (údaje jsou centrálně sdružovány v systému SIMS). Soustavu vysokých škol tvoří veřejné vysoké školy (univerzitního a neuniverzitního typu), dále pak soukromé vysoké školy a státní vysoké školy. Státní vysoké školy (nyní: Policejní akademie Praha a Univerzita obrany v Brně) jsou řízeny Ministerstvem obrany a Ministerstvem vnitra; fungují v odlišném režimu proti veřejným a soukromým školám a nemají povinnost předávat informace o svých studentech do centrální evidence SIMS (matriky studentů). Z tohoto důvodu nejsou údaje za státní vysoké školy zahrnuty ani v tomto sledovaném období.

2.5.1. Zákony a dokumenty, které ovlivnily vývoj vysokých škol po roce 2000

Převážná většina změn vychází ze zákona o vysokých školách z roku 1998. Dne 14.11.2000 byla zřízena **Univerzita Tomáše Bati ve Zlíně** a zahájila svou činnost v roce 2001.

Od roku 2000 nabízí v České republice vysokoškolské studium již **osm soukromých vysokých škol**: Bankovní institut vysoká škola a.s., Praha 7, Evropský polytechnický institut s.r.o., Kunovice, Vysoká škola hotelová v Praze, Vysoká škola finanční a správní, o.p.s. Praha 10, Vysoká škola Karlovy Vary o.p.s., ŠKODA AUTO a.s. Vysoká škola, Mladá Boleslav, Literární akademie s.r.o., Praha 4 a Vysoká škola podnikání a.s., Ostrava.

Zákonem 375/2004 Sb. byla zřízena veřejná neuniverzitní škola : **Vysoká škola polytechnická v Jihlavě**. V roce 2007 vykazovala první studenty **Vysoká škola technická a ekonomická v Českých Budějovicích**.

Významné změny v metodice vykazování statistických údajů

Data jsou shromažďována v matrice studentů vždy za **kalendářní rok** (dříve to bývalo za školní rok- stav k 31.10. daného roku, později se vykazoval tzv.akademický rok) a každý **student je započten v celkových souhrnech jen jednou** (vykazování se nově provádí za fyzické osoby), pokud ale tato osoba studuje více vysokých škol současně, je započtena na každé příslušné vysoké škole.. V předcházejícím období se vždy jednalo o počty studií, ne o fyzické osoby.

Nově přijatí (poprvé zapsaní) do 1.ročníku : jsou studenti, kteří byli poprvé přijati ke studiu na vysokou školu do bakalářského nebo magisterského studia (nezahrnují se ti, kteří ukončili bakalářské studium a pokračují ve studiu magisterském navazujícím, či ukončili magisterské studium a pokračují v doktorském).

Tabulka č.8: Obecný přehled za veřejné vysoké školy v letech 2001 - 2008

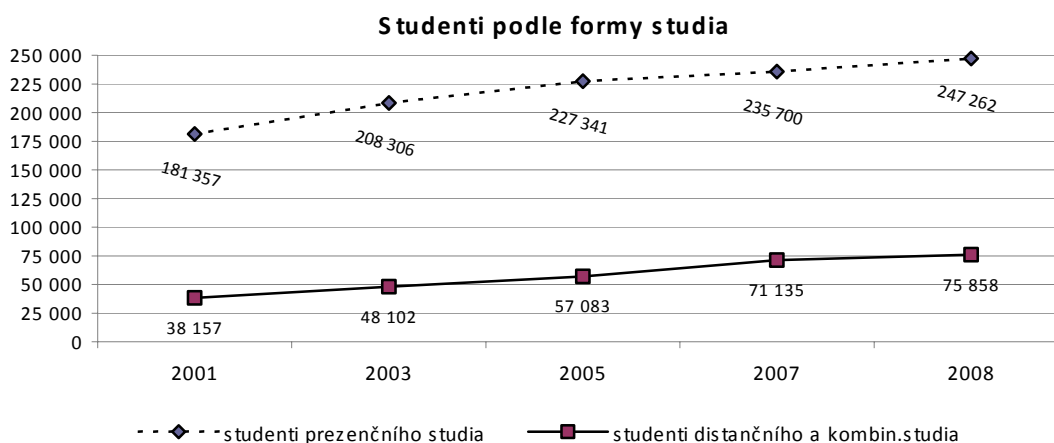
rok	školy	Studenti veřejných vysokých škol		z celkového počtu studentů:				Poprvé zapsaní do 1.ročníku (všechny druhy studia)	Absolventi čs.státní příslušnost (všechny druhy studia)
		celkem	z toho ženy	v prezenčním studiu			V distančním a kombinovaném studiu		
				české státní občanství		cizí státní příslušnost			
				celkem	ženy				
2001	24	219 514	105 192	181 357	86 390	9 301	38 157	42 604	29 156
2003	24	256 408	125 743	208 306	101 919	12 850	48 102	49 873	31 503

2005	25	271 940	139 068	272 341	112 169	17 804	57 083	55 246	39 376
2007	26	303 731	161 556	235 700	126 059	21 414	71 135	60 766	53 635
2008	26	319 615	173 168	247 262		23 380	75 858	62 952	60 183

2.5.2. Obecný přehled – studenti, studentky podle druhu studia po roce 2000

V roce 2001 studovalo na veřejných vysokých školách ve všech druzích studia celkem 219,5tis.studentů. Jejich počty během následujících let výrazně vzrůstaly. Toto je dáno nejen vyšším počtem vysokých škol a současně stále více oblíbenějším bakalářským 3letým studiem na většině škol, které studenti často navštěvují v distančním a kombinovaném studiu. V roce 2008 studovalo tyto vysoké školy více než 319,6tis.studentů, což je o 45,6% více než v roce 2001.

V prezenčním studiu počty studentů české státní příslušnosti mezi roky 2001 a 2008 vzrostly o 36,3%, ale ve studiu distančním a kombinovaném tento nárůst představoval téměř 100% (resp.98,8%).



Studentky tvořily v roce 2001 téměř 48% jak z celkových počtů studentů, tak z počtů studentů v prezenčním studiu, v roce 2003 to bylo 49% v obou kategoriích. Ovšem v roce 2005 činil podíl studentek na celkových počtech studentů ve všech druzích studia více než 51,1%, ale jen 49,3% z celkových počtů studentů prezenčního studia. V roce 2007 tento podíl výrazněji vzrostl a činil v prezenčním studiu 53,5% a z celkových počtů všech studentů byl tento podíl 53,2%.

Jak počty studentů české státní příslušnosti, tak cizinců významně vzrostly během posledních sedmi sledovaných let. V roce 2001 studovalo veřejné vysoké školy jen 9 301 těchto studentů. V roce 2005 to bylo již více než 17,8tis. V posledním sledovaném roce 2008 studovalo na vysokých školách téměř 24tis.studentů – cizinců, což je více než 2,5krát více než v roce 2001.

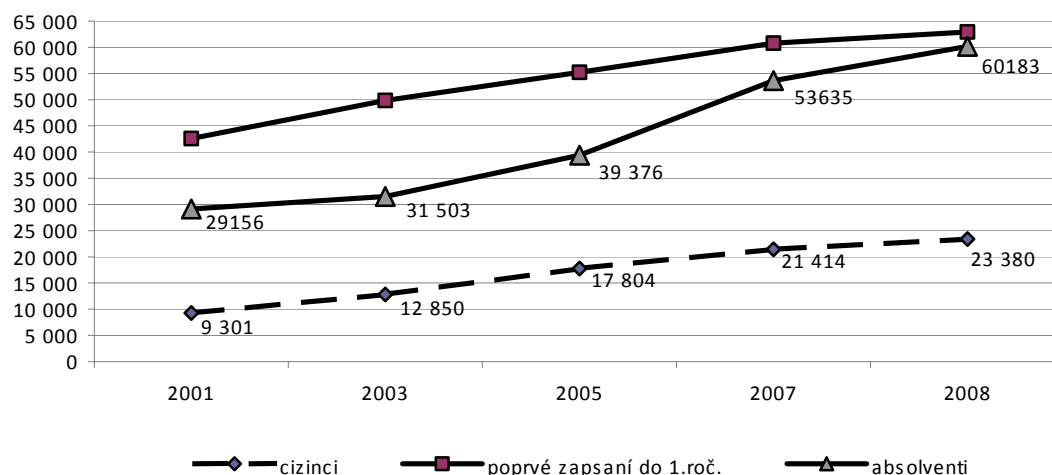
2.5.3. Poprvé zapsaní do 1.ročníku a absolventi vysokých škol po roce 2000

Stále větší zájem o studium vysokých škol je vidět na vývoji **nově přijatých do 1.ročníku** resp.poprve zapsaných do 1.ročníku. Nárůst je především u bakalářských studijních programů. V prvním sledovaném roce 2001 bylo zapsáno do všech druhů studia 42,6tis.studentů, v roce 2005 to

bylo již téměř 55,3tis. a v posledním roce tohoto období činil počet poprvé zapsaných do 1.ročníku všech druhů studia téměř 63tis., což je o 47,7% více než v roce 2001.

Vývoj počtu **absolventů** samozřejmě souvisí s počty poprvé zapsaných a celkovými počty studentů. Jelikož obě skupiny výrazně vzrostly, vzrostly i počty absolventů ve všech druzích studia. Zatímco rok 2001 přinesl na pracovní trh více než 29tis. absolventů veřejných vysokých škol, v roce 2005 to bylo již více než 39tis.absolventů a v posledním sledovaném roce nabídly veřejné vysoké školy pracovnímu trhu více než 60tis.absolventů., což je více než dvojnásobek roku 2001 (nárůst o 106,4% proti roku 2001).

Poprvé zapsaní do 1.ročníku, absolventi a studenti cizí stát.příslušnosti

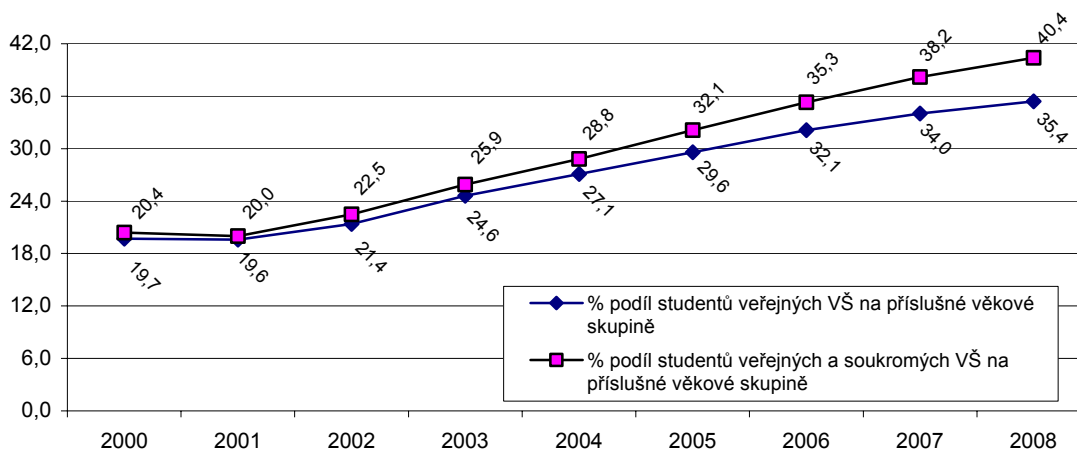


2.5.4. Populace a příslušné věkové skupiny

Se stále novými možnostmi vysokoškolského studia (především stále více a více oblíbenější bakalářské studium, studium na více vysokých školách najednou, možnost kombinovat studium atd.) dochází v posledních letech k obrovskému nárůstu počtu vysokoškoláků a současně se toto projevuje na vzrůstajícím podílu k příslušné věkové populaci.

Nejdříve shrneme studenty veřejných vysokých škol a jejich podíl na příslušné skupině obyvatel, a to vzhledem k návaznosti na minulé období. V roce 2001 činil podíl studentů veřejných vysokých škol ve všech druzích studia celkem 19,7% na populaci 19-24letých. Do roku 2003 vzrostl tento podíl o 5% a i nadále vzrůstal, a to každoročně o 2 – 3%ní body. V posledním sledovaném roce 2008 tvořili studenti veřejných vysokých škol celkem 35,4% z populace 19-24letých obyvatel České republiky.

Podíl studentů VŠ na příslušné věkové skupině obyvatel ČR v letech 2000 - 2008



Pokud zahrneme do celkových počtů i studenty soukromých vysokých škol, zjistíme mnohem výraznější nárůst jak celkových počtů studentů, tak i podílu na příslušné skupině obyvatel. Jelikož soukromé vysoké školství zaznamenává v posledních letech velmi výrazný rozvoj, dochází i k velkému nárůstu počtu studentů těchto škol a jejich podílu na populaci obyvatel. Ještě v roce 2000 činil podíl studentů veřejných a soukromých škol zhruba 20,4% z populace 19-24letých, ale během čtyř následujících let tento podíl vzrostl o více než 8,4% a dále velmi výrazně narůstá. V roce 2008 tvoří studenti těchto vysokých škol již 40,4% z příslušné věkové skupiny obyvatel naší republiky, což představuje téměř 100% nárůst proti roku 2000.