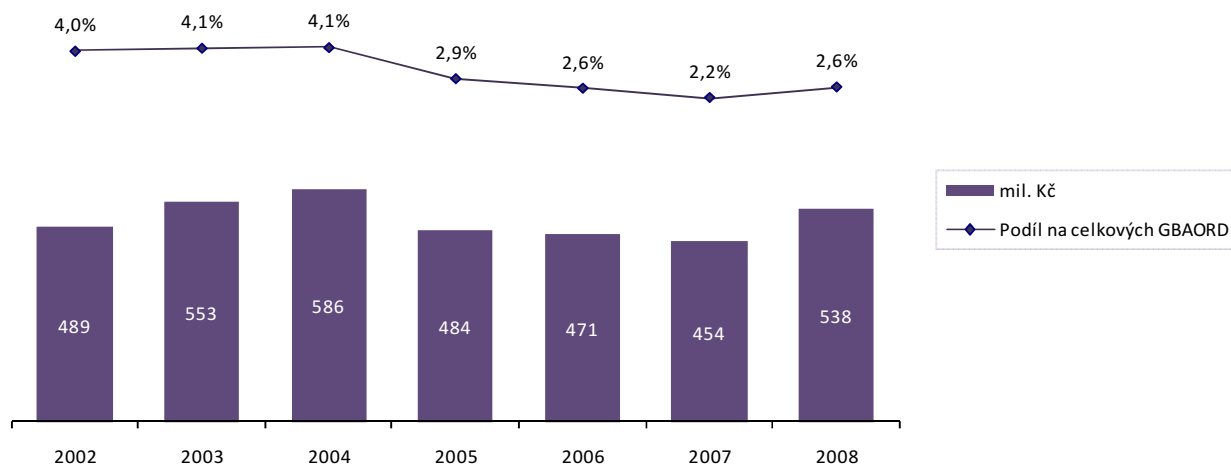


2.3 Ochrana životního prostředí (SEO 03)

Tento socioekonomický cíl zahrnuje veškerý výzkum, který se týká ochrany životního prostředí a je směřovaný na identifikaci a analýzu zdrojů znečištění a jejich příčin. Spadá sem také rozvoj monitorovacích zařízení pro měření různých druhů znečištění a mimo jiné také výzkum prevence a odstraňování znečištění.

Výdaje na výzkum a vývoj v oblasti ochrany životního prostředí v období 2002–2004 rostly (ze 489 mil. Kč v roce 2002 na 586 mil. Kč v roce 2004), i když podíl na celkových GBAORD stagnoval na úrovni 4,1 %. V následujícím období došlo k poklesu podpory VaV v této oblasti na hodnotu 454 mil. Kč v roce 2007 a podíl na celkových GBAORD klesl až na hodnotu 2,2 %. V roce 2008 pak nastal obrat v tomto trendu a výdaje alokované do tohoto výzkumu vzrostly na 538 mil. Kč a zvýšil se i podíl na celkových GBAORD (z 2,2 % v roce 2007 na 2,6 % v roce 2008).

GRAF 2.13: Ochrana životního prostředí (SEO 03) – výdaje v mil. Kč a % podíl na celkových GBAORD; 2002–2008



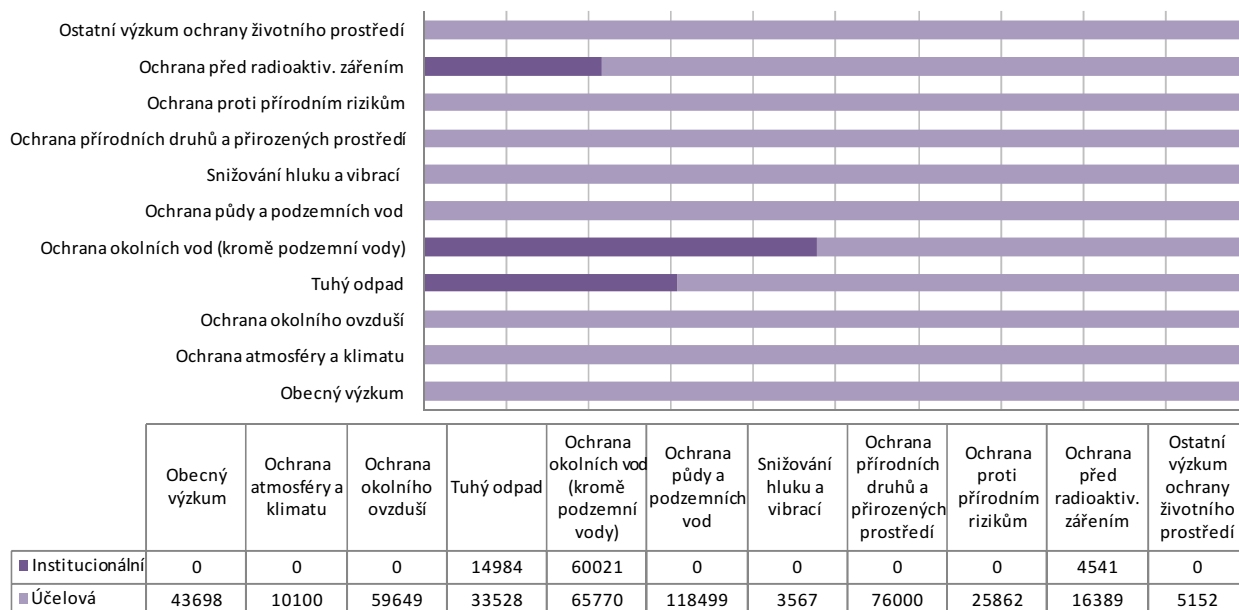
Nejvíce vědeckovýzkumných aktivit týkajících se ochrany a péče o životní prostředí bylo v roce 2008 podpořeno v oblasti ochrany okolních vod (kromě ochrany podzemní vody). Podíl výzkumu spadajícího pod tento cíl v roce 2008 činil 23,4 % (125 791 tis. Kč). Druhou významnou oblastí výzkumu s podílem 22,0 % (118 499 tis. Kč) byla ochrana podzemních vod. Na výzkum a vývoj v oblasti ochrany okolního ovzduší byla vynaložena částka 59 649 tis. Kč (11 %). Nejméně státní podpory bylo alokováno do výzkumné oblasti snižování hluku a vibrací (3 567 tis. Kč; 0,7 %).

GRAF 2.14: Ochrana životního prostředí (SEO 03) – jednotlivé cíle NABS1992 (částky v tis. Kč); 2008



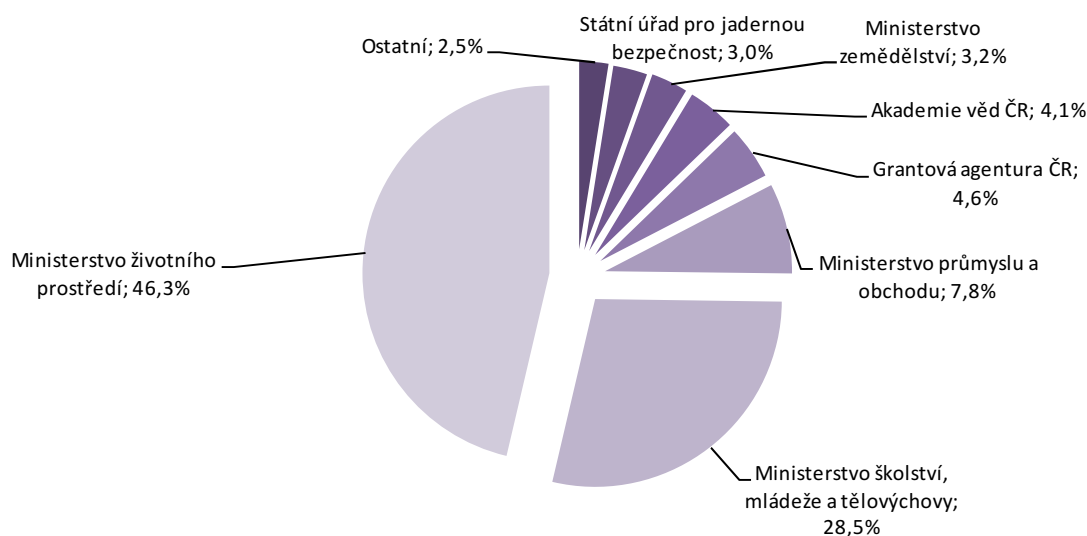
Převážná část výzkumu a vývoje v oblasti ochrany životního prostředí je financována ze státních zdrojů prostřednictvím účelové podpory (85,2 %; 458 214 tis. Kč). Většina dílčích cílů byla podpořena pouze prostřednictvím účelové podpory. Jen tři dílčí cíle zaznamenaly kromě účelové podpory i institucionální. Pouze u socioekonomického cíle „Ochrana okolních vod“ se institucionální financování blíží 50 % (podíl 47,7 %).

GRAF 2.15: Ochrana životního prostředí (SEO 03) – struktura podle typu státní podpory; 2008



Největší finanční příspěvek na podporu výzkumu a vývoje v tomto socioekonomickém cíli poskytlo Ministerstvo životního prostředí (249 049 tis. Kč; 46,3 %). Významný příspěvek poskytlo i Ministerstvo školství, mládeže a tělovýchovy (153 216 tis. Kč; 28,5 %). Za uvedení stojí i podíl 3 % (15 974 tis. Kč) od Státního úřadu pro jadernou bezpečnost v souvislosti s výzkumem oblasti ochrany proti radioaktivnímu záření. Vůbec nejméně pak přispělo Ministerstvo obrany (0,09 %) a Ministerstvo dopravy (0,77 %), které jsou spolu s podílem Ministerstva vnitra uvedeny v souhrnu pod položkou ostatní (13 556 tis. Kč; 2,5 %).

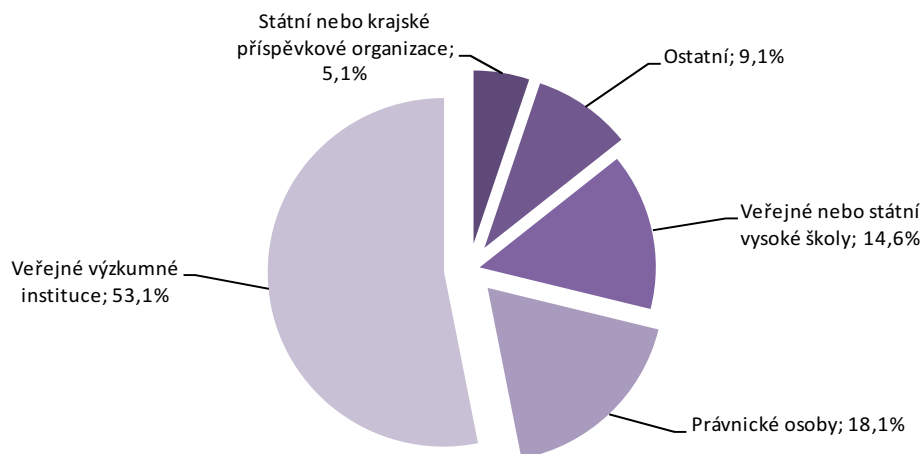
GRAF 2.16: Ochrana životního prostředí (SEO 03) – podíly podle příspěvku poskytovatelů; 2008



POZN.: Ostatní – Ministerstvo dopravy, Ministerstvo obrany a Ministerstvo vnitra.

Nejvýznamnějším příjemcem státní podpory výzkumu a vývoje v oblasti ochrany životního prostředí byly veřejné výzkumné instituce, které získaly 53,1 % (285 535 tis. Kč) z celkových finančních prostředků alokovaných v rámci tohoto cíle. Dalšími významnějšími příjemci prostředků v tomto socioekonomickém cíli byly ještě samostatné právnické osoby (97 124 tis. Kč; 18,1 %) a vysoké školy (78 351 tis. Kč; 14,6 %).

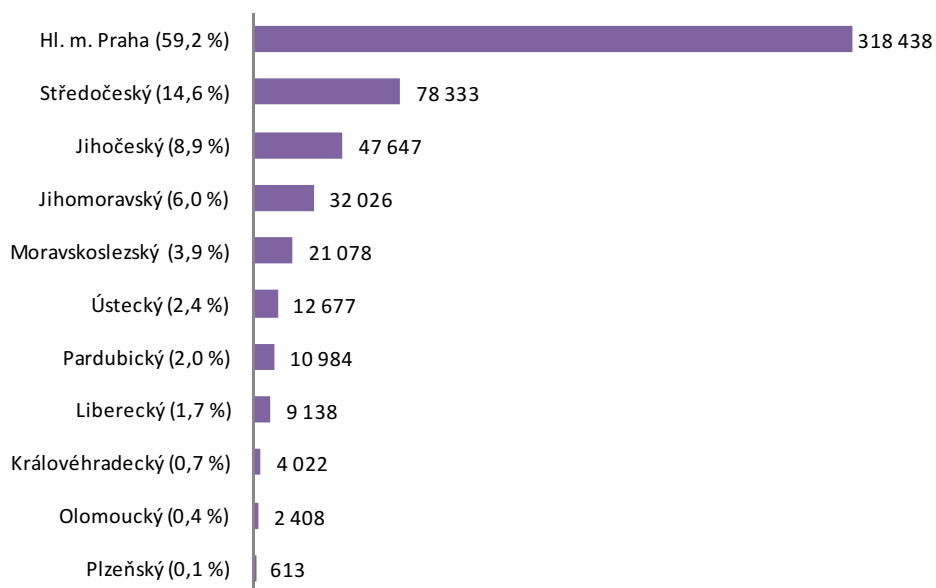
GRAF 2.17: Ochrana životního prostředí (SEO 03) – podíly podle příjemců podpory; 2008



POZN.: Ostatní – fyzické osoby, obecně prospěšné společnosti, organizační složky ČR a zájmová sdružení právnických osob.

Největším příjemcem z pohledu krajského členění bylo s podílem 59,2 % (318 438 tis. Kč) hlavní město Praha. Zjištěný podíl je významně ovlivněn vysokým zastoupením příjemců z řad veřejných výzkumných institucí a vysokých škol, které jsou koncentrovány zejména v Praze. Dalším významnějším krajem s podílem převyšujícím 10 % byl Středočeský kraj (podíl 14,6 %; 78 333 tis. Kč).

GRAF 2.18: Ochrana životního prostředí (SEO 03) – členění podle krajů (% a částky v tis. Kč); 2008



POZN.: V případě hlavního města Prahy bylo alokováno 23,6 % prostřednictvím institucionální podpory a 76,4 % prostřednictvím účelové podpory.