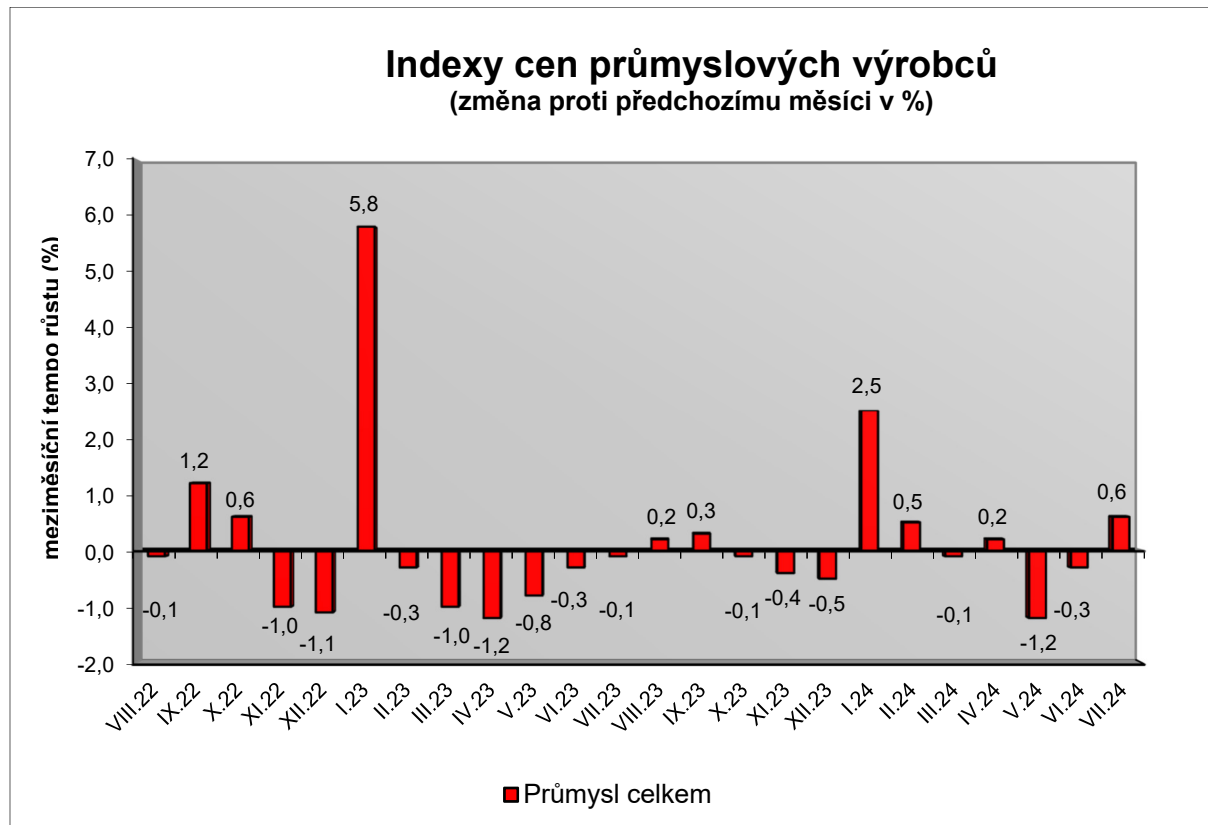


# Vývoj cen průmyslových výrobců v červenci 2024

**Meziměsíční srovnání:**

**Meziměsíčně se ceny průmyslových výrobců po dvou měsících poklesů vzrostly o 0,6 %.**



Zvýšily se zejména ceny v odvětví koxu a rafinovaných ropných produktů. Ceny motorových vozidel, přívěsů a návěsů se zvýšily o 1,5 %, papíru a výrobků z papíru o 1,8 %, počítačů, elektronických a optických přístrojů o 1,4 % a elektřiny, plynu, páry a klimatizovaného vzduchu o 0,4 %.

Ceny potravinářských výrobků byly vyšší o 0,3 %, z toho rostlinné a živočišné oleje a tuky o 1,2 % a mléčné výrobky o 1,1 %.

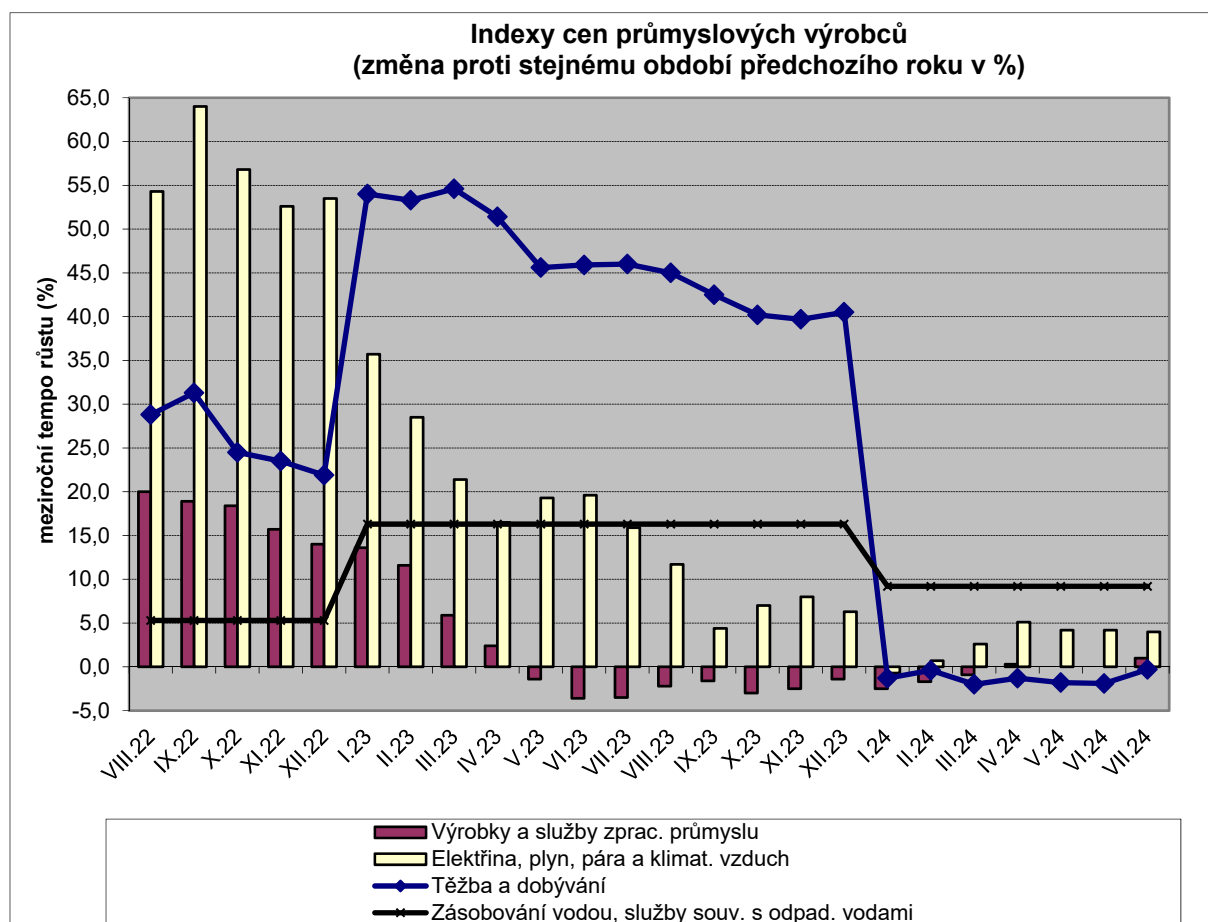
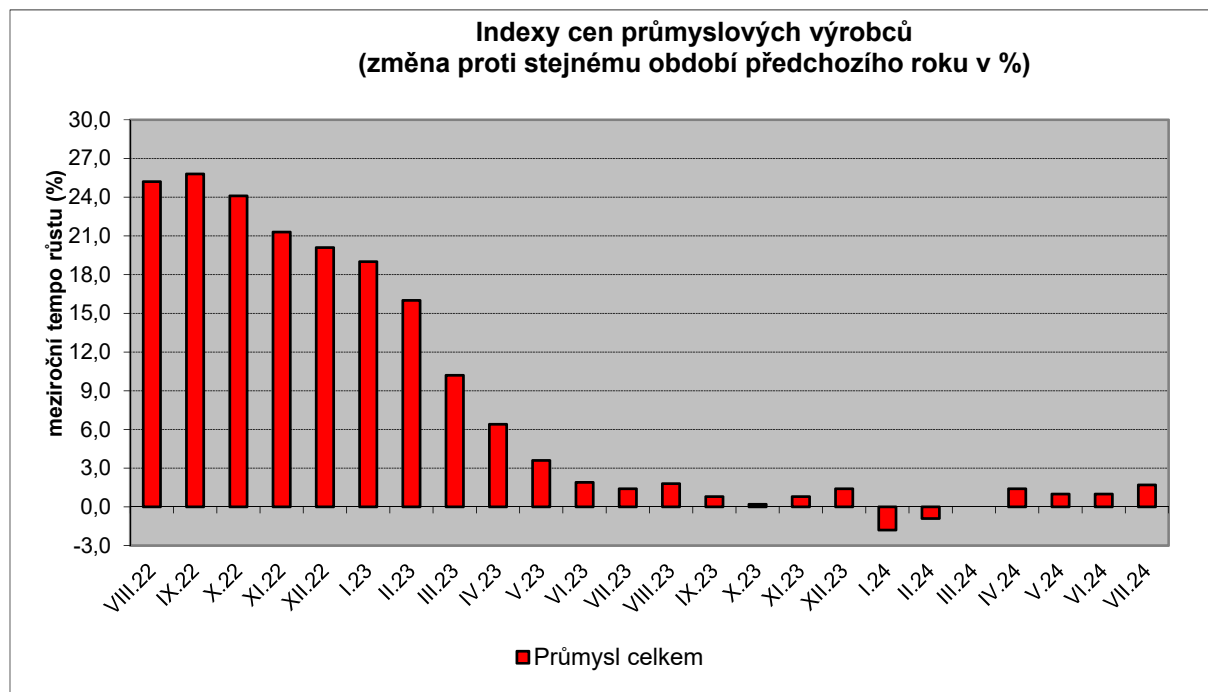
K poklesu cen došlo v odvětví chemických látek a chemických přípravků o 0,7 % a tiskařství a nahrávacích služeb o 0,4 %.

Vybraná odvětví, která nejvíce ovlivnila výši celkového meziměsíčního indexu:

Kód	Odvětví	Rozklad vlivu v p.b.	Změny ICPV v %
<b>B+C+D+E</b>	<b>PRŮMYSL CELKEM</b>	0,6	0,6
05	Černé a hnědé uhlí a lignit	0,0	0,1
10	Potravinářské výrobky	0,0	0,3
16	Dřevo a dřevěné a korkové výrobky, kromě nábytku; prou	0,0	0,6
17	Papír a výrobky z papíru	0,0	1,8
20	Chemické látky a chemické přípravky	0,0	-0,7
29	Motorová vozidla (kromě motocyklů), přívěsy a návěsy	0,3	1,5
35	Elektřina, plyn, pára a klimatizovaný vzduch	0,1	0,4

## Meziroční srovnání:

Ceny průmyslových výrobců se meziročně zvýšily o 1,7 % (+1,0 % v červnu) a rostou tak již čtvrtý měsíc v řadě.



Vyšší byly ceny v odvětví koksu a rafinovaných ropných výrobků.

Ceny počítačů, elektronických a optických přístrojů se zvýšily o 5,1 %, oprav, údržby a instalace strojů a zařízení o 4,8 %, motorových vozidel, přívěsů a návěsů o 4,7 % a elektřiny, plynu, páry a klimatizovaného vzduchu o 4,0 %.

Ceny dřeva a dřevěných a korkových výrobků byly nižší o 2,7 %, papíru a výrobků z papíru o 3,1 %, základních kovů o 4,4 % a ropy a zemního plynu o 16,1 %.

Klesly ceny potravinářských výrobků o 2,9 %, z toho zejména rostlinných a živočišných olejů a tuků o 15,7 %, mlýnských a škrobářských výrobků o 14,6 % a průmyslových krmiv o 11,9 %.

Vybraná odvětví, která nejvíce ovlivnila výši celkového meziročního indexu:

Kód	Odvětví	Rozklad vlivu v p.b.	Změny ICPV v %
<b>B+C+D+E</b>	<b>PRŮMYSL CELKEM</b>	1,7	1,7
10	Potravinářské výrobky	-0,2	-2,9
11	Nápoje	0,1	2,9
16	Dřevo a dřevěné a korkové výrobky, kromě nábytku; prou	-0,1	-2,7
17	Papír a výrobky z papíru	-0,1	-3,1
20	Chemické látky a chemické přípravky	0,2	4,3
23	Ostatní nekovové minerální výrobky	-0,1	-1,3
24	Základní kovy	-0,2	-4,4
28	Stroje a zařízení j. n.	0,1	2,9
29	Motorová vozidla (kromě motocyklů), přívěsy a návěsy	0,5	4,7
33	Opravy a instalace strojů a zařízení	0,2	4,8
35	Elektřina, plyn, pára a klimatizovaný vzduch	0,8	4
36	Přírodní voda; úprava a rozvod vody	0,2	9,2

Při hodnocení podle **hlavních průmyslových skupin** vzrostly ceny energií o 4,2 % a výrobků investiční povahy o 3,8 %. Snížily se ceny meziproductů o 1,2 %. Ceny **průmyslových výrobců bez energií** byly **meziročně** vyšší o 0,8 % (v červnu klesly o 0,3 %).

**Klouzavý průměr** úhrnného indexu cen průmyslových výrobců (tj. podíl průměru bazických indexů za posledních 12 měsíců k průměru bazických indexů za předchozích 12 měsíců) byl 100,6 %.

#### **Komentář k průměrným cenám průmyslových výrobců – červenec 2024**

**101314 Šunkový salám:** vliv akčních slev

**101314 Špekáčky:** vliv akčních slev

**110112 Jakostní víno červené:** akce na řetězci