

## 01 POTRAVINY A NEALKOHOLICKÉ NÁPOJE

## 01.1 POTRAVINY

## 01.1.5 TUKY A OLEJE

## TUKY A OLEJE CELKEM

	Tuky a oleje celkem	v tom							
		živočišné tuky	v tom			rostlinné jedlé tuky a oleje	v tom		
			máslo	sádlo	ostatní živočišné tuky		rostlinný tuk	ztužený pokrmový tuk	jedlé oleje
kg									
1948	13,4	6,4	3,3	3,0	0,1	7,0	.	.	.
1949	14,3	9,1	5,4	3,5	0,2	5,2	.	.	.
1950	16,9	11,3	5,1	6,1	0,1	5,6	.	.	.
1951	17,8	11,3	5,7	5,5	0,1	6,5	.	.	.
1952	18,4	11,8	5,4	6,3	0,1	6,6	.	.	.
1953	18,7	11,7	4,5	7,1	0,1	7,0	.	.	.
1954	21,0	13,3	5,9	7,3	0,1	7,7	.	.	.
1955	21,0	13,1	6,0	7,0	0,1	7,9	.	.	.
1956	21,4	13,0	6,5	6,4	0,1	8,4	.	.	.
1957	21,6	12,9	6,7	6,1	0,1	8,7	.	.	.
1958	21,7	12,9	6,8	6,0	0,1	8,8	.	.	.
1959	23,1	14,5	7,2	7,2	0,1	8,6	.	.	.
1960	24,2	15,3	7,5	7,7	0,1	8,9	.	.	.
1961	24,7	15,3	7,7	7,5	0,1	9,4	.	.	.
1962	25,5	15,2	8,0	7,1	0,1	10,3	.	.	.
1963	24,8	14,9	8,1	6,7	0,1	9,9	.	.	.
1964	24,7	15,3	8,3	6,9	0,1	9,4	.	.	.
1965	25,1	16,0	8,3	7,6	0,1	9,1	.	.	.
1966	24,8	15,6	8,3	7,2	0,1	9,2	.	.	.
1967	24,7	15,3	8,3	6,9	0,1	9,4	3,5	2,7	3,1
1968	25,3	15,1	8,4	6,6	0,1	10,2	3,9	2,8	3,5
1969	25,1	14,8	8,5	6,2	0,1	10,3	3,8	3,0	3,5
1970	25,6	15,0	8,8	6,1	0,1	10,6	3,6	3,0	3,9
1971	25,6	14,8	8,8	6,0	0,0	10,8	3,7	3,0	4,0
1972	25,7	14,9	8,9	6,0	0,0	10,8	3,7	3,0	4,0
1973	25,4	14,6	8,5	6,1	0,0	10,8	3,7	3,0	4,0
1974	24,6	14,2	8,5	5,7	0,0	10,4	3,3	3,0	4,0
1975	24,5	14,5	8,8	5,6	0,1	10,0	3,0	3,0	4,0
1976	25,0	14,7	9,0	5,6	0,1	10,3	3,0	3,1	4,2
1977	25,1	14,8	8,9	5,8	0,1	10,3	2,8	3,2	4,3
1978	25,0	14,7	8,9	5,7	0,1	10,3	2,8	3,2	4,3
1979	25,1	14,6	9,0	5,5	0,1	10,5	2,8	3,3	4,4
1980	25,6	15,0	9,4	5,5	0,1	10,6	2,8	3,5	4,3
1981	26,2	15,3	9,5	5,7	0,1	10,9	2,8	3,6	4,5
1982	27,2	16,2	10,0	6,1	0,1	11,0	2,5	3,6	4,9
1983	26,6	16,1	9,6	6,4	0,1	10,5	2,3	3,6	4,5
1984	26,9	16,2	9,7	6,4	0,1	10,7	2,3	3,7	4,7
1985	27,3	16,3	9,7	6,5	0,1	11,0	2,2	3,9	4,9
1986	28,1	16,6	9,8	6,7	0,1	11,5	2,3	3,9	5,3
1987	27,9	16,3	9,6	6,6	0,1	11,6	2,3	3,8	5,5
1988	28,5	16,3	9,4	6,8	0,1	12,2	2,5	3,9	5,8
1989	28,8	16,3	9,4	6,8	0,1	12,5	2,4	4,0	6,1
1990	28,5	15,7	8,7	6,9	0,1	12,8	2,7	4,0	6,1
1991	27,2	13,7	6,1	7,5	0,1	13,5	2,8	4,2	6,5
1992	26,4	12,6	5,5	7,0	0,1	13,8	2,9	4,3	6,6
1993	26,0	11,5	5,3	6,1	0,1	14,5	3,2	4,0	7,5
1994	26,0	11,0	5,2	5,7	0,1	15,0	3,1	4,1	7,8
1995	25,2	9,8	4,5	5,2	0,1	15,4	3,2	4,2	8,0
1996	25,3	9,5	4,2	5,2	0,1	15,8	3,4	4,1	8,3
1997	25,5	9,3	4,1	5,1	0,1	16,2	3,5	4,1	8,6
1998	25,9	9,2	4,0	5,1	0,1	16,7	3,5	4,1	9,1
1999	25,5	9,1	4,0	5,0	0,1	16,4	3,5	4,0	8,9

01 POTRAVINY A NEALKOHOLICKÉ NÁPOJE

01.1 POTRAVINY

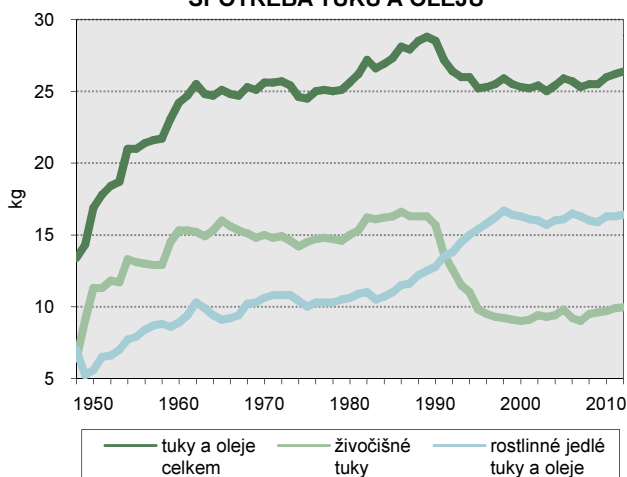
01.1.5 TUKY A OLEJE

TUKY A OLEJE CELKEM

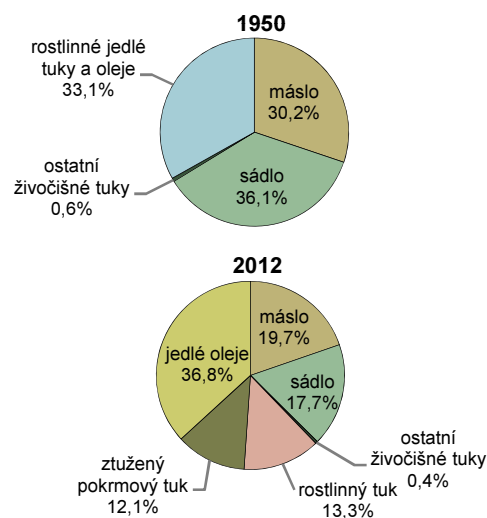
dokončení

	Tuky a oleje celkem	v tom							
		živočišné tuky	v tom			rostlinné jedlé tuky a oleje	v tom		
			máslo	sádlo	ostatní živočišné tuky		rostlinný tuk	ztužený potravní tuk	jedlé oleje
		kg							
2000	25,3	9,0	4,1	4,8	0,1	16,3	3,5	3,8	9,0
2001	25,2	9,1	4,2	4,8	0,1	16,1	3,5	3,6	9,0
2002	25,4	9,4	4,5	4,8	0,1	16,0	3,5	3,6	8,9
2003	25,0	9,3	4,5	4,7	0,1	15,7	3,4	3,5	8,8
2004	25,4	9,4	4,6	4,7	0,1	16,0	3,7	3,3	9,0
2005	25,9	9,8	4,8	4,9	0,1	16,1	3,6	3,2	9,3
2006	25,7	9,2	4,4	4,7	0,1	16,5	3,8	3,3	9,4
2007	25,3	9,0	4,2	4,7	0,1	16,3	3,7	3,2	9,4
2008	25,5	9,5	4,7	4,7	0,1	16,0	3,6	3,0	9,4
2009	25,5	9,6	5,0	4,5	0,1	15,9	3,4	3,0	9,5
2010	26,0	9,7	4,9	4,7	0,1	16,3	3,5	3,2	9,6
2011	26,2	9,9	5,0	4,8	0,1	16,3	3,5	3,1	9,7
2012	26,4	10,0	5,2	4,7	0,1	16,4	3,5	3,2	9,7

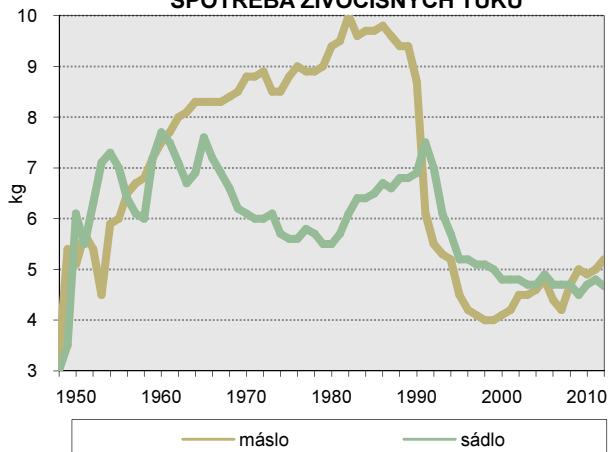
SPOTŘEBA TUKŮ A OLEJŮ



STRUKTURA SPOTŘEBY TUKŮ A OLEJŮ



SPOTŘEBA ŽIVOČIŠNÝCH TUKŮ



SPOTŘEBA ROSTLINNÝCH TUKŮ A OLEJŮ

