

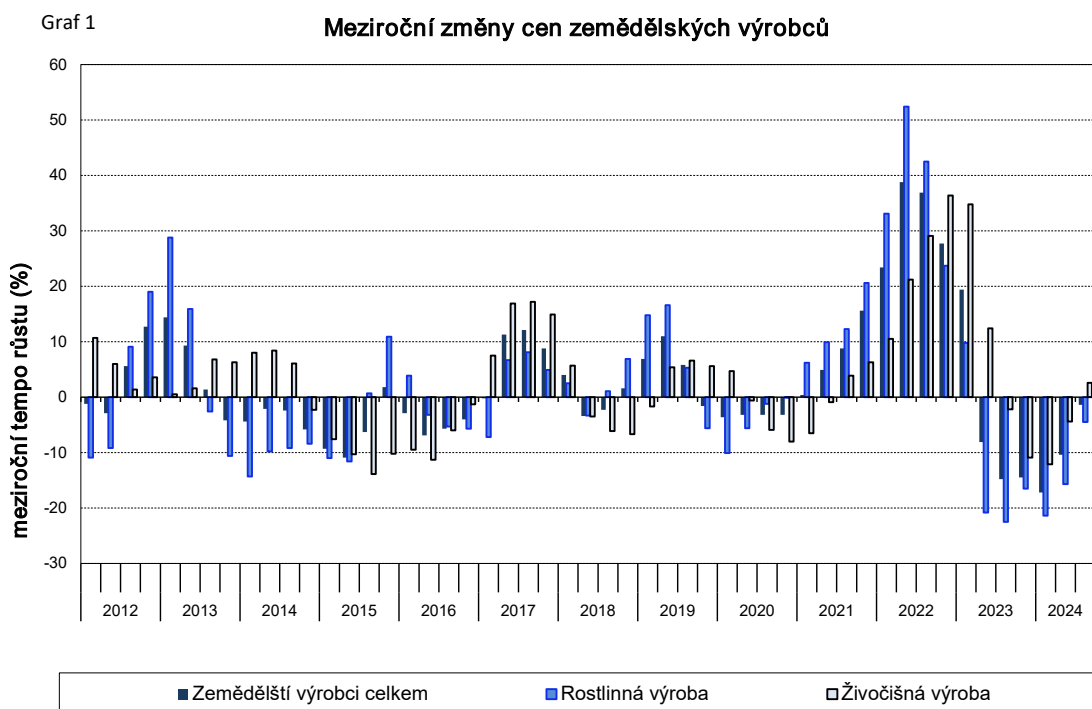
## ANALÝZA

16. 10. 2024

### Vývoj indexů cen výrobců ve 3. čtvrtletí 2024

Ceny zemědělských výrobců se zvýšily ve 3. čtvrtletí 2024 oproti 2. čtvrtletí 2024 o 0,6 %, meziročně byly ve 3. čtvrtletí 2024 nižší o 1,4 %. Ceny průmyslových výrobců se ve 3. čtvrtletí 2024 snížily proti 2. čtvrtletí 2024 o 0,4 %, ve 3. čtvrtletí 2024 ceny průmyslových výrobců meziročně vzrostly o 1,2 %. Ceny stavebních prací vzrostly ve 3. čtvrtletí 2024 oproti 2. čtvrtletí o 0,3 %, meziročně byly ve 3. čtvrtletí 2024 vyšší o 1,7 %. Ceny tržních služeb pro podniky klesly ve 3. čtvrtletí 2024 oproti 2. čtvrtletí o 0,5 %, meziročně byly ve 3. čtvrtletí 2024 vyšší o 3,4 %.

Ceny zemědělských výrobců se ve 3. čtvrtletí 2024 oproti 2. čtvrtletí 2024 zvýšily o 0,6 %. Ceny olejnin vzrostly o 3,0 %, obilovin o 2,6 %, skotu o 2,4 % a mléka o 1,3 %. Klesly ceny brambor o 13,2 %, vajec o 11,2 %, čerstvé zeleniny o 9,0 %, prasat o 3,2 % a drůbeže o 1,9 %. Ceny zemědělských výrobců byly ve 3. čtvrtletí 2024 meziročně nižší o 1,4 %. Ceny v rostlinné výrobě klesly o 4,5 % v důsledku nižších cen brambor o 21,3 %, obilovin o 8,9 %, a čerstvé zeleniny o 5,8 %. Vzrostly ceny ovoce o 32,4 % a olejnin o 5,2 %. Ceny v živočišné výrobě se zvýšily o 2,6 %, vzrostly ceny mléka o 10,5 % a skotu o 8,3 %, klesly ceny vajec o 14,1 %, prasat o 8,8 % a drůbeže o 7,2 %.



## ANALÝZA

**Ve 3. čtvrtletí 2024 ceny průmyslových výrobců klesly oproti 2. čtvrtletí 2024 o 0,4 %.** Snížily se zejména ceny v odvětví koksu a rafinovaných ropných produktů. Ceny ropy a zemního plynu klesly o 4,6 %, chemických látek a chemických přípravků o 2,7 %, elektřiny, plynu, páry a klimatizovaného vzduchu o 0,8 % a černého a hnědého uhlí a lignitu o 0,6 %. Zvýšily se ceny v odvětvích papíru a výrobků z papíru o 3,0 %, tiskařských a nahrávacích služeb o 1,3 % a motorových vozidel o 1,0 %. Ceny potravinářských výrobků vzrostly o 0,3 %.

**Tab. 1: Indexy cen průmyslových výrobců, mezičtvrtletní srovnání**

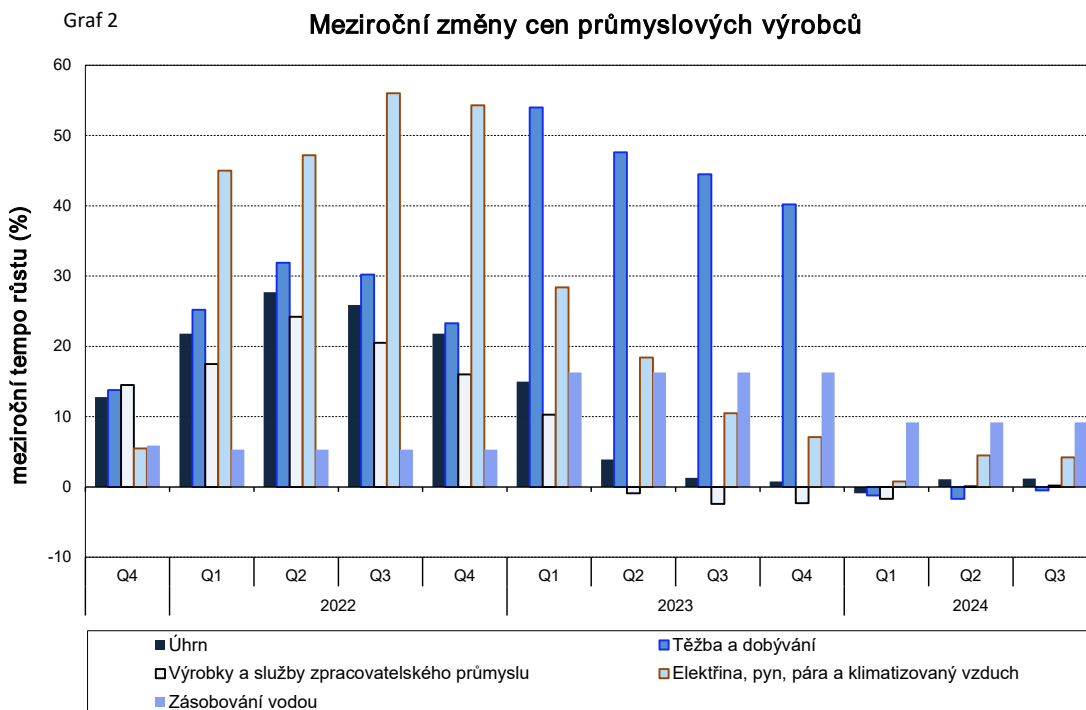
Kód	Název	Rok			
		2023		2024	
		4. čtvrtletí	1. čtvrtletí	2. čtvrtletí	3. čtvrtletí
	<u>ÚHRN</u>	99,7	102,3	99,5	99,6
B	Těžba a dobývání	100,8	97,9	101,2	99,7
C	Výrobky a služby zpracovatelského průmyslu	99,7	100,5	100,2	99,7
D	Elektřina, plyn, pára a klimatizovaný vzduch	99,5	108,8	97,1	99,2
E	Zásobování vodou; služby související s odpadními vodami	100,0	109,2	100,0	100,0

**Meziročně ceny průmyslových výrobců ve 3. čtvrtletí 2024 vzrostly o 1,2 % (ve 2. čtvrtletí 2024 o 1,1 %).** Zvýšily se ceny přírodní vody, úprav a rozvodu vody a obchodu s vodou prostřednictvím sítí o 9,2 %, oprav, údržby a instalace strojů a zařízení o 4,8 %, elektřiny, plynu, páry a klimatizovaného vzduchu o 4,2 % a motorových vozidel o 3,8 %. Nižší byly ceny v odvětví koksu a rafinovaných ropných produktů. Snížily se ceny ropy a zemního plynu o 17,7 %, černého a hnědého uhlí o 2,7 %, základních kovů o 2,6 % a potravinářských výrobků o 1,7 %.

**Tab. 2: Indexy cen průmyslových výrobců, meziroční srovnání**

Kód	Název	Rok				
		2024				
		2. čtvrtletí	červenec	srpen	září	3. čtvrtletí
	<u>ÚHRN</u>	101,1	101,7	101,1	100,6	101,2
B	Těžba a dobývání	98,3	99,7	99,9	98,9	99,5
C	Výrobky a služby zpracovatelského průmyslu	100,1	101,0	100,2	99,2	100,2
D	Elektřina, plyn, pára a klimatizovaný vzduch	104,5	104,0	103,7	105,0	104,2
E	Zásobování vodou; služby související s odpadními vodami	109,2	109,2	109,2	109,2	109,2

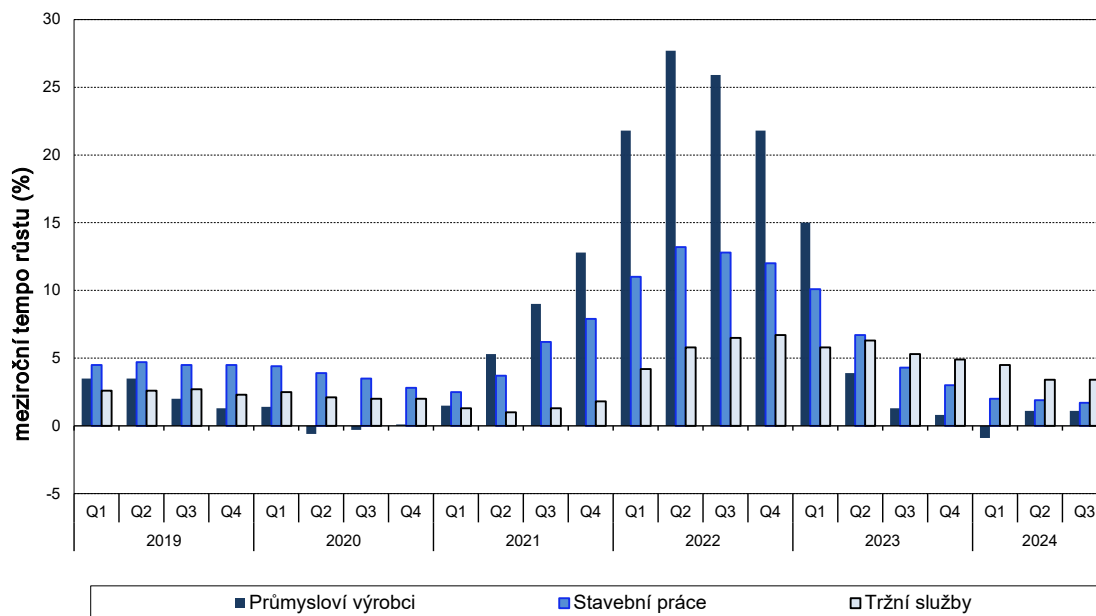
## ANALÝZA



Ceny **stavebních prací** byly dle odhadů **ve 3. čtvrtletí 2024** proti zpřesněnému **2. čtvrtletí 2024** vyšší o 0,3 %, ceny materiálů a výrobků spotřebovávaných ve stavebnictví klesly o 0,2 %.  
Ceny **stavebních prací** byly dle odhadů **ve 3. čtvrtletí 2024** proti zpřesněnému **3. čtvrtletí 2023** vyšší o 1,7 %, ceny materiálů a výrobků spotřebovávaných ve stavebnictví se nezměnily.

## ANALÝZA

Graf 3 Meziroční změny cen výrobců



Ceny tržních služeb pro podniky se ve 3. čtvrtletí 2024 proti 2. čtvrtletí 2024 snížily o 0,5 %. Klesly ceny za reklamní služby a průzkum trhu o 9,1 %, za služby v oblasti programů a vysílání o 8,6 % a za produkci filmů, videozáznamů a televizních pořadů o 3,2 %. Vzrostly ceny za služby poradenství v oblasti řízení o 1,2 % a za právní a účetnické služby o 0,9 %. Ceny tržních služeb pro podniky nezahrnující reklamní služby byly vyšší o 0,2 %.

**Ve 3. čtvrtletí 2024 proti stejnému období roku 2023** byly ceny tržních služeb pro podniky vyšší v úhrnu o 3,4 %. Ceny za reklamní služby a průzkum trhu se zvýšily o 10,0 %, za služby v oblasti zaměstnání o 9,3 %, za služby v oblasti nemovitostí o 7,7 % a za právní a účetnické služby o 5,4 %. Ceny tržních služeb pro podniky nezahrnující reklamní služby byly vyšší o 3,0 %.

### Kontaktní osoba:

Ing. Miloslav Beránek

Oddělení statistiky cen průmyslu a zahraničního obchodu ČSÚ

E-mail: [miloslav.beranek@csu.gov.cz](mailto:miloslav.beranek@csu.gov.cz)

Tel.: 274 052 665