

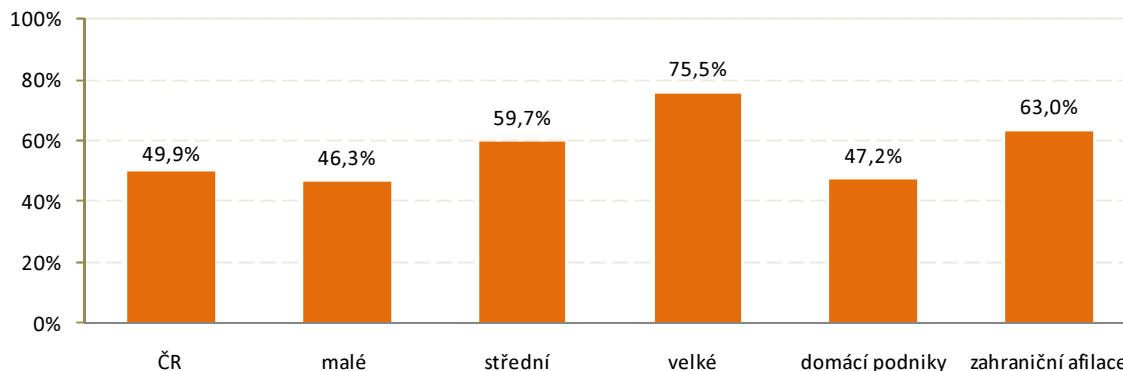
2.1 Inovační a neinovační podniky

V České republice v období 2006–2008 inovovalo, tj. bylo podle definice Eurostatu¹ považováno za inovační, celkem 49,9 % podniků z celkového počtu ekonomicky aktivních podniků. Podíl neinovačních podniků dosáhl 50,1 %.

Nejvyšší podíl inovačních podniků je tradičně ve skupině velkých podniků s více jak 250 zaměstnanci (75,5 %). Nejmenší podíl inovačních podniků byl zjištěn u malých podniků (46,3 %). Ve skupině středně velkých podniků inovovalo 59,7 % podniků.

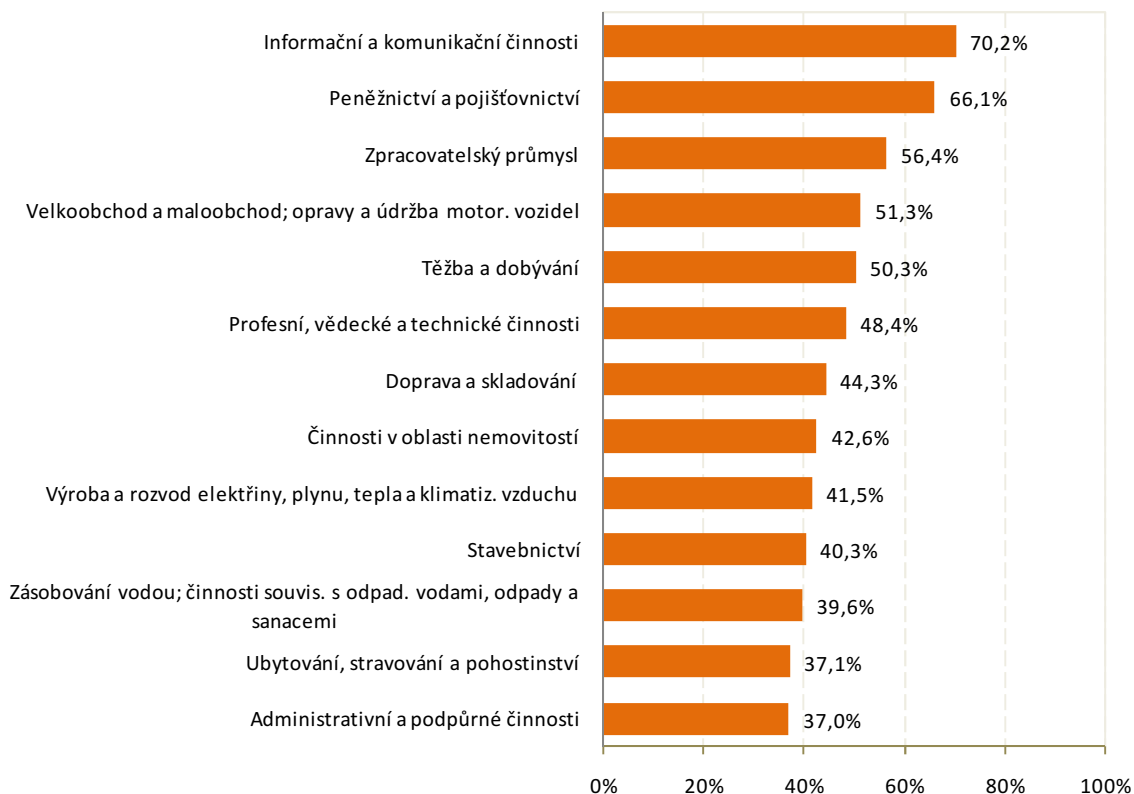
Z hlediska vlastnictví podniků inovovaly více podniky pod zahraniční kontrolou (63,0 %) než domácí podniky (47,2 %).

Graf 2.1: Podíl inovačních podniků na celkovém počtu podniků podle velikosti a vlastnictví podniku; 2006–2008



Největší podíl inovačních podniků byl zaznamenán v odvětví „Informační a komunikační činnosti“ (70,2 %). Po něm následovalo odvětví „Peněžnictví a pojišťovnictví“ s podílem 66,1 % inovačních podniků. V pořadí třetím nejvýznamnějším odvětvím z hlediska podílu inovačních podniků bylo odvětví „Zpracovatelského průmyslu“ (56,4 %). Naopak nejméně inovovaly podniky v odvětvích „Administrativní a podpůrné služby“ (podíl inovačních podniků 37,0 %) a „Ubytování, stravování a pohostinství“ (37,1 %).

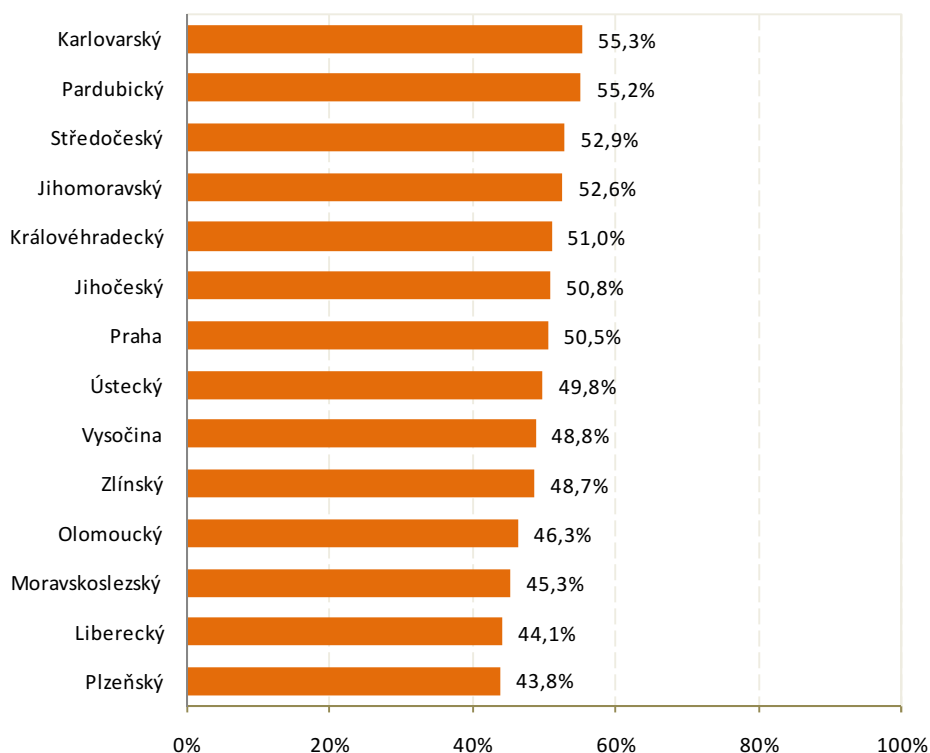
Graf 2.2: Podíl inovačních podniků na celkovém počtu podniků podle odvětví CZ-NACE r2; 2006–2008



¹ Změna definice Eurostatu počínaje šetřením CIS 2008, blíže viz metodika.

Z hlediska regionálního členění nejvíce inovovaly podniky v Karlovarském kraji (55,3 % inovačních podniků), dále pak v Pardubickém kraji (55,2 % inovačních podniků) a ve Středočeském kraji (52,9 % inovačních podniků). Praha s podílem 50,5 % inovačních podniků se umístila blízko průměru. Nejméně inovovaly podniky v Plzeňském kraji (43,8 % inovačních podniků) a v Libereckém kraji (44,1 % inovačních podniků).

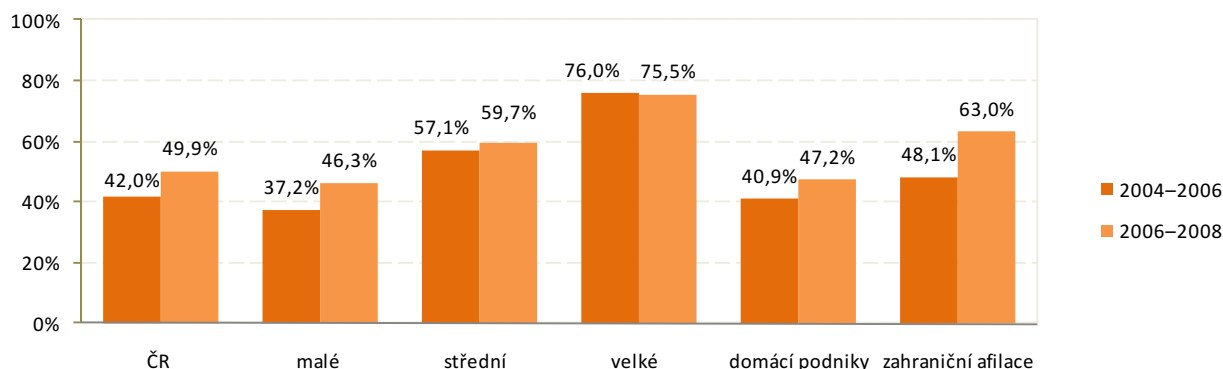
Graf 2.3: Podíl inovačních podniků na celkovém počtu podniků podle krajů²; 2006–2008



Ve srovnání s předchozím obdobím 2004–2006 došlo v období 2006–2008 k nárůstu podílu inovačních podniků ze 42,0 % na 49,9 %. Nejvíce vzrostl podíl inovačních podniků u malých podniků, z 37,2 % v období 2004–2006 na 46,3 % v období 2006–2008. U středně velkých podniků činil nárůst mezi sledovanými obdobími 2,6 procentních bodů. U velkých podniků byla situace odlišná, u nich došlo k mírnému snížení podílu inovačních podniků ze 76,0 % v období 2004–2006 na 75,5 % v období 2006–2008.

V případě zahraničních afilací byl nárůst podílu inovačních podniků výraznější než u domácích podniků.

Graf 2.4: Podíl inovačních podniků na celkovém počtu podniků podle velikosti a vlastnictví podniku; 2004–2006 a 2006–2008



² Stratifikace byla provedena podle NUTS2, nikoliv podle NUTS3. Jedná se o umístění sídla podniku.