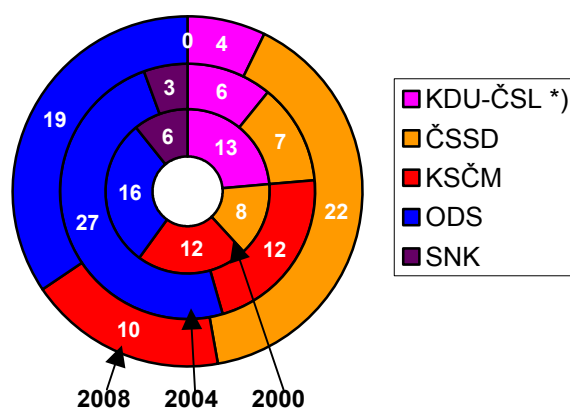
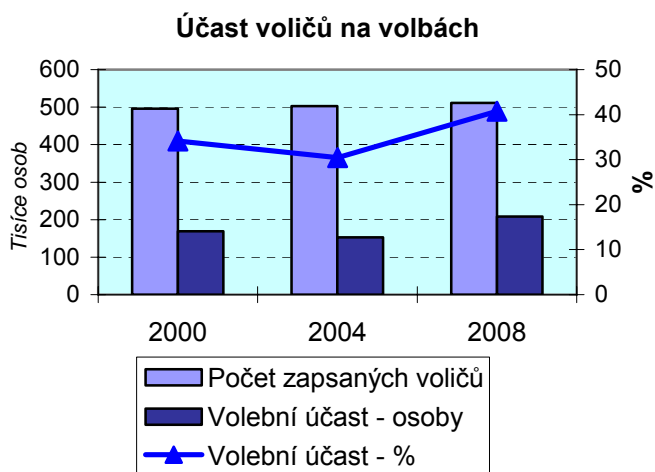


VOLBY DO ZASTUPITELSTVA KRAJE JIHOČESKÉHO



Ukazatel	2000	2004	2008
Počet obyvatel k 1.1.	626 112	625 541	633 264
Počet obcí	623	623	623
Počet okrsků	1 266	1 259	1 262
Počet volených členů zastupitelstva	55	55	55

Rozdělení mandátů

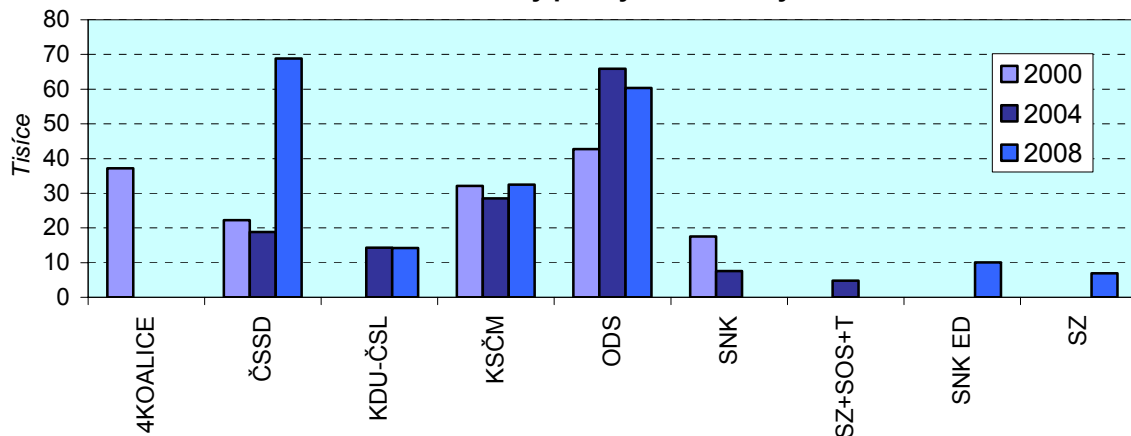


*) v roce 2000 4KOALICE

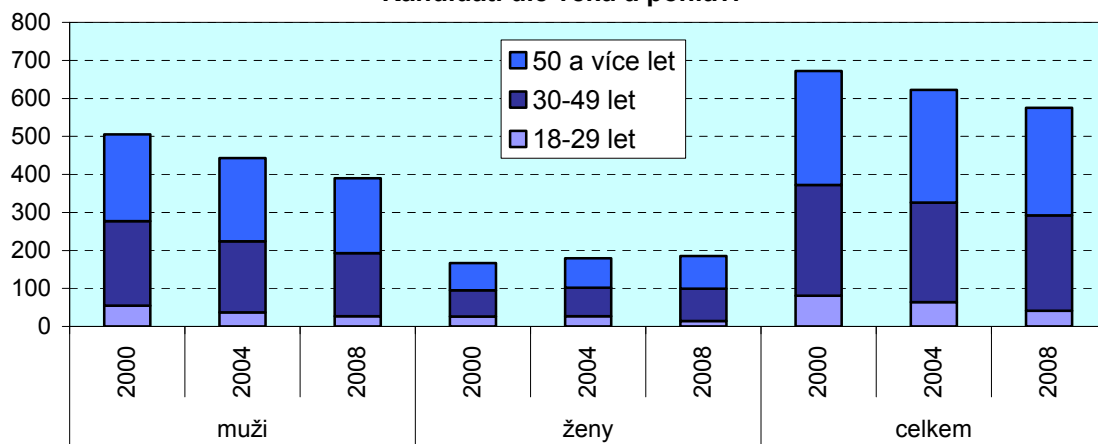
Vybrané údaje

Strana, hnutí, koalice	Kandidáti			Platné hlasy			Mandáty		
	2000	2004	2008	2000	2004	2008	2000	2004	2008
Kraj celkem - počet	672	622	575	165 241	149 088	203 664	55	55	55
z toho strany - podíl v %:									
4KOALICE	8,2	-	-	22,5	-	-	23,6	-	-
ČSSD	8,8	9,2	10,4	13,4	12,7	33,8	14,6	12,7	40,0
KDU-ČSL	-	8,8	9,6	-	9,6	7,0	-	10,9	7,3
KSČM	8,9	9,6	10,4	19,4	19,1	15,9	21,8	21,8	18,2
ODS	8,9	9,6	10,4	25,8	44,2	29,6	29,1	49,1	34,5
SNK	8,9	9,6	-	10,6	5,0	-	10,9	5,5	-
SNK ED	-	-	10,4	-	-	4,9	-	-	-
SZ	-	-	10,4	-	-	3,4	-	-	-
SZ+SOS+T	-	9,6	-	-	3,2	-	-	-	-

Platné hlasy pro vybrané strany



Kandidáti dle věku a pohlaví



Zvolení zastupitelé dle věku a pohlaví

