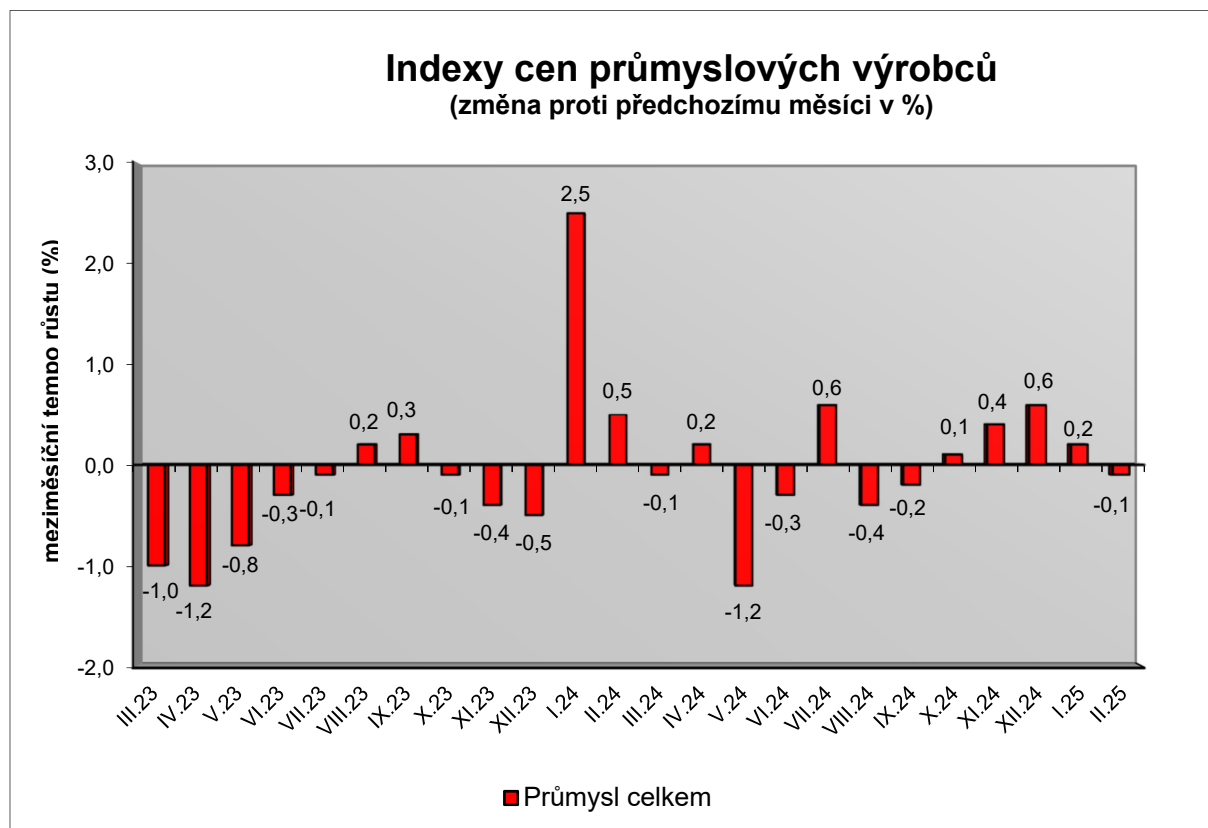


Vývoj cen průmyslových výrobců v únoru 2025

Meziměsíční srovnání:

Meziměsíčně ceny průmyslových výrobců klesly o 0,1 %.



Klesaly zejména ceny elektřiny, plynu, páry a klimatizovaného vzduchu o 0,3 %, základních kovů o 0,9 % a nápojů o 1,1 %.

Zvýšily se ceny chemických látek a chemických přípravků o 1,1 %, ostatní těžby a dobývání nerostných surovin o 1,8 % a kovárenských výrobků, kromě strojů a zařízení o 0,2 %.

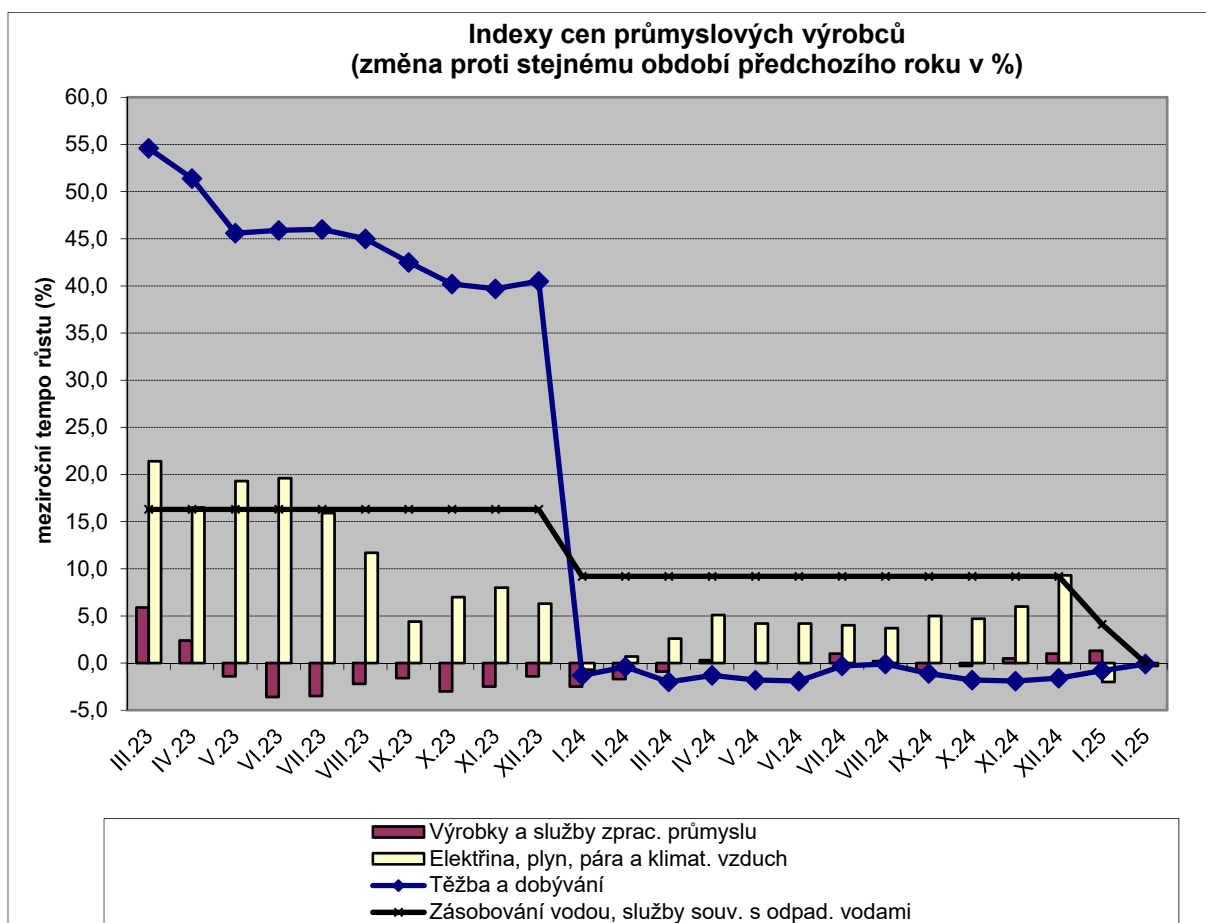
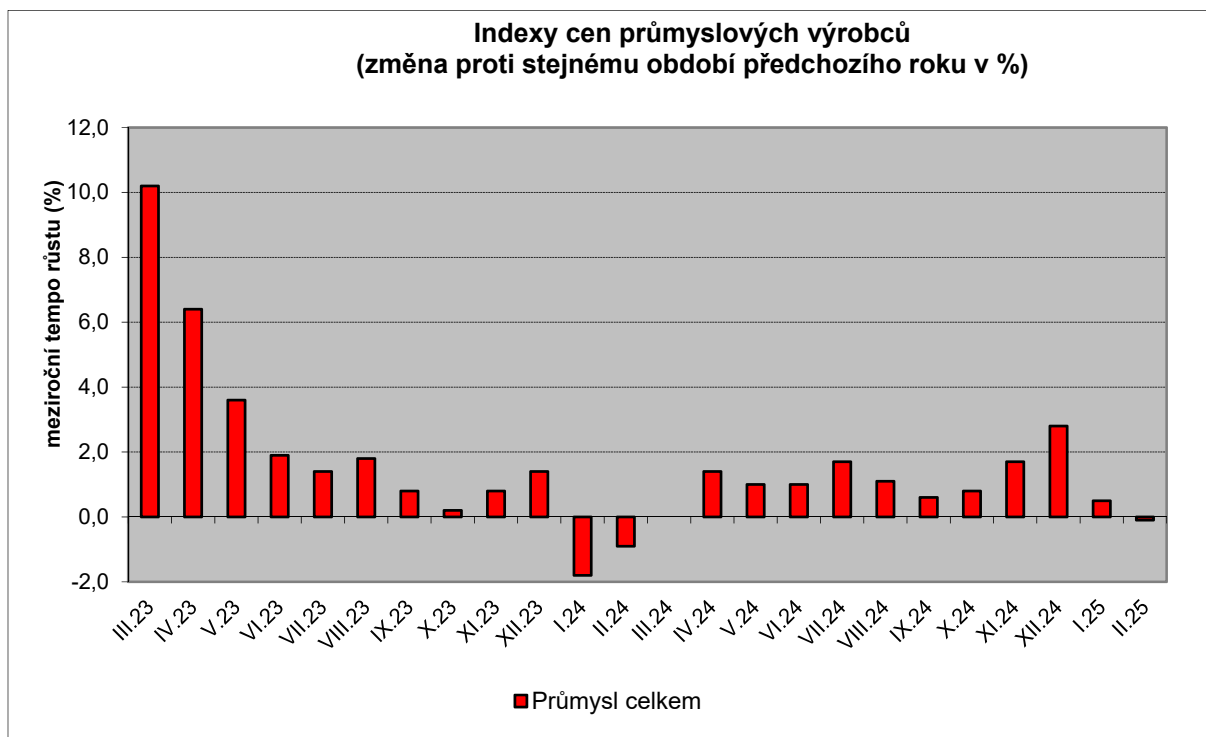
Ceny potravinářských výrobků vzrostly o 0,1 %, zejména pekařských, cukrářských a jiných moučných výrobků o 1,3 %, ostatních potravinářských výrobků a průmyslových krmiv shodně o 0,6 %, ceny zpracovaného a konzervovaného masa a výrobků z masa klesly o 1,0 %.

Vybraná odvětví, která nejvíce ovlivnila výši celkového meziměsíčního indexu:

Kód	Odvětví	Rozklad vlivu v p.b.	Změny ICPV v %
B+C+D+E	PRŮMYSL CELKEM	-0,1	-0,1
05	Černé a hnědé uhlí a lignit	0,0	-1,6
06	Ropa a zemní plyn	0,0	1,2
08	Ostatní těžba a dobývání nerostných surovin	0,0	1,8
11	Nápoje, vč. subdodavatelských prací	0,0	-1,1
17	Papír a výrobky z papíru, vč. subdodavatelských prací	0,0	-1,3
35	Elektřina, plyn, pára a klimatizovaný vzduch	-0,1	-0,3

Meziroční srovnání:

Ceny průmyslových výrobců se meziročně snížily o 0,1 % (v lednu se zvýšily o 0,5 %).



Snížily se zejména ceny koksu a rafinovaných ropných výrobků. Klesaly ceny elektřiny, plynu, páry a klimatizovaného vzduchu o 1,6 %, černého a hnědého uhlí a lignitu o 8,0 % a základních kovů o 2,5 %.

Ceny potravinářských výrobků se zvýšily o 2,5 %, zejména mléčných výrobků o 12,5 %, zpracovaného a konzervovaného masa a výrobků z masa o 1,3 % a rostlinných a živočišných olejů a tuků o 7,0 %. Klesly ceny ostatních potravinářských výrobků o 2,0 % a mlýnských a škrobářenských výrobků o 3,7 %.

Rostly ceny opravy, údržby a instalace strojů a zařízení o 4,6 % a motorových vozidel (kromě motocyklů), přívěsů a návěsů o 1,2 %.

Vybraná odvětví, která nejvíce ovlivnila výši celkového meziročního indexu:

Kód	Odvětví	Rozklad vlivu v p.b.	Změny ICPV v %
B+C+D+E	PRŮMYSL CELKEM	-0,1	-0,1
05	Černé a hnědé uhlí a lignit	-0,2	-8,0
08	Ostatní těžba a dobývání nerostných surovin	0,1	6,4
10	Potravinářské výrobky, vč. souvisejících služeb a prací	0,3	2,5
25	Kovodělné výrobky, kromě strojů a zařízení, vč. subdodavatelství	-0,1	-1,1
28	Stroje a zařízení j. n., vč. souvisejících služeb a prací	0,1	2,1
29	Motorová vozidla (kromě motocyklů), přívěsy a návěsy, vč. přípojek	0,1	1,2
33	Opravy, údržba a instalace strojů a zařízení	0,2	4,6
35	Elektřina, plyn, pára a klimatizovaný vzduch	-0,4	-1,6
36	Přírodní voda; úprava a rozvod vody, obchod s vodou, průmysl	0,1	4,1

Klouzavý průměr úhrnného indexu cen průmyslových výrobců (tj. podíl průměru bazických indexů za posledních 12 měsíců k průměru bazických indexů za předchozích 12 měsíců) byl 101,1

Při hodnocení podle **hlavních průmyslových skupin** vzrostly **meziročně** ceny zboží krátkodobé spotřeby o 2,2 % a výrobků investiční povahy o 2,0 %, klesly ceny energií o 2,8 %. Ceny **průmyslových výrobců bez energií** byly vyšší o 1,1 % (v lednu o 1,5 %).

Komentář k průměrným cenám průmyslových výrobců – únor 2025

101111 Hovězí maso: cena hovězího masa stále roste

101112 Vepřová pečeně & vepřová kýta: nižší nákupní ceny prasat

101220 Kuře kuchařské: vliv trhu

101314 Špekáčky & Dušená šunka: akční slevy

105111 Mléko polotučné & Mléko trvanlivé: vliv trhu

105130 Máslo: menší poptávka na trhu

108112 Cukr krystal: vliv trhu