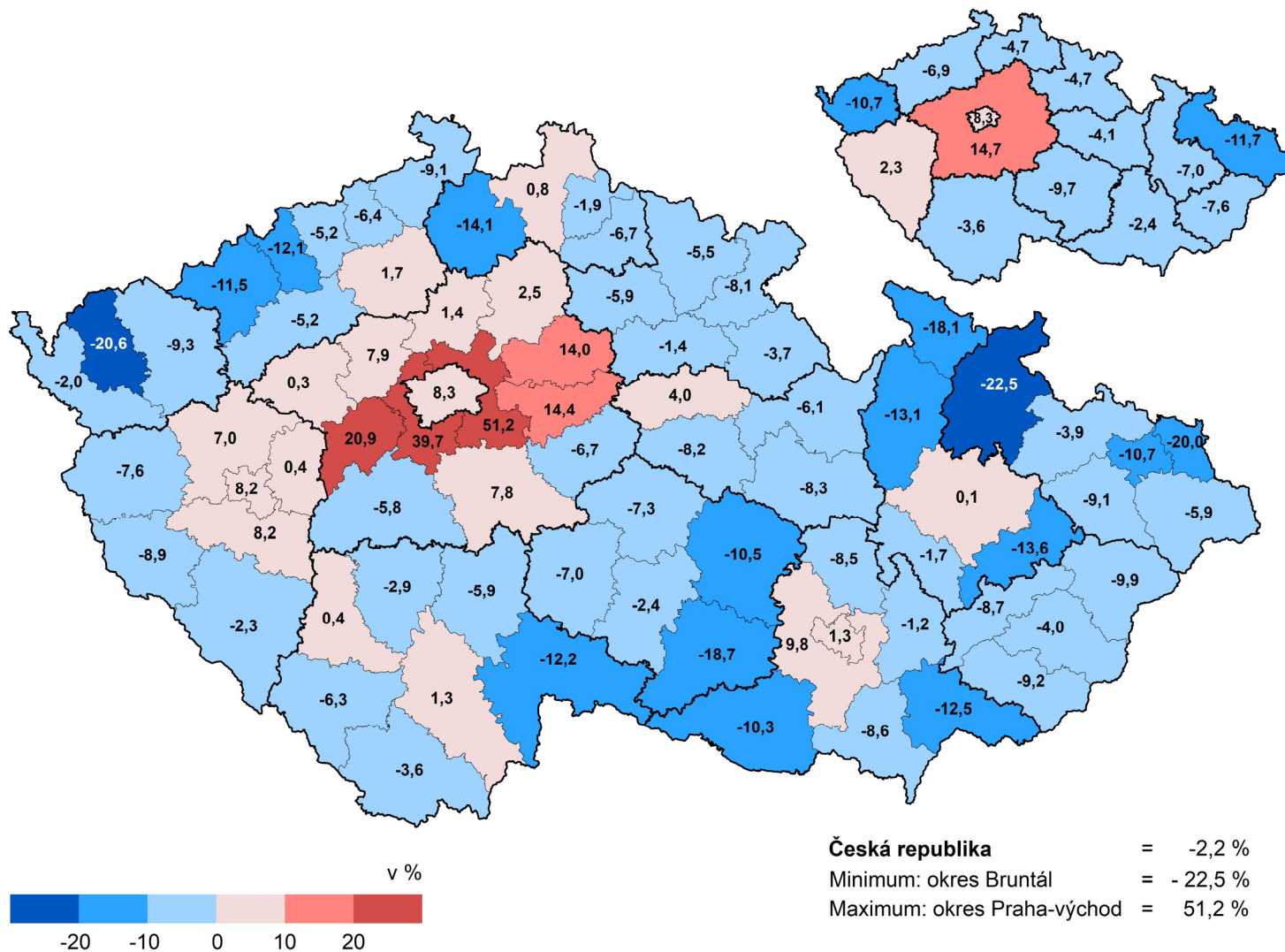


## Obsah

Kartogram č. 1: Změna v <b>celkovém počtu žáků</b> středních škol mezi školními roky 2012/13 a 2022/23, dle trvalého pobytu.....	2
Kartogram č. 2: Změna v počtu žáků středního vzdělávání <b>bez maturitní zkoušky</b> mezi školními roky 2012/13 a 2022/23, dle trvalého pobytu.....	3
Kartogram č. 3: Změna v počtu žáků středního vzdělávání <b>s maturitní zkouškou celkem</b> mezi školními roky 2012/13 a 2022/23, dle trvalého pobytu.....	4
Kartogram č. 4: Změna v počtu žáků středního <b>odborného vzdělávání s maturitní zkouškou</b> mezi školními roky 2012/13 a 2022/23, dle trvalého pobytu....	5
Kartogram č. 5: Změna v počtu žáků <b>gymnázijních oborů</b> mezi školními roky 2012/13 a 2022/23, dle trvalého pobytu.....	6
Kartogram č. 6: Podíl žáků středního vzdělávání <b>bez maturitní zkoušky</b> ze všech žáků středních škol, dle trvalého pobytu (2022/23).....	7
Kartogram č. 7: Podíl žáků středního vzdělávání <b>s maturitní zkouškou celkem</b> ze všech žáků středních škol, dle trvalého pobytu (2022/23).....	8
Kartogram č. 8: Podíl žáků středního <b>odborného vzdělávání s maturitní zkouškou</b> ze všech žáků středních škol, dle trvalého pobytu (2022/23).....	9
Kartogram č. 9: Podíl žáků <b>gymnázijních oborů</b> ze všech žáků středních škol, dle trvalého pobytu (2022/23).....	10

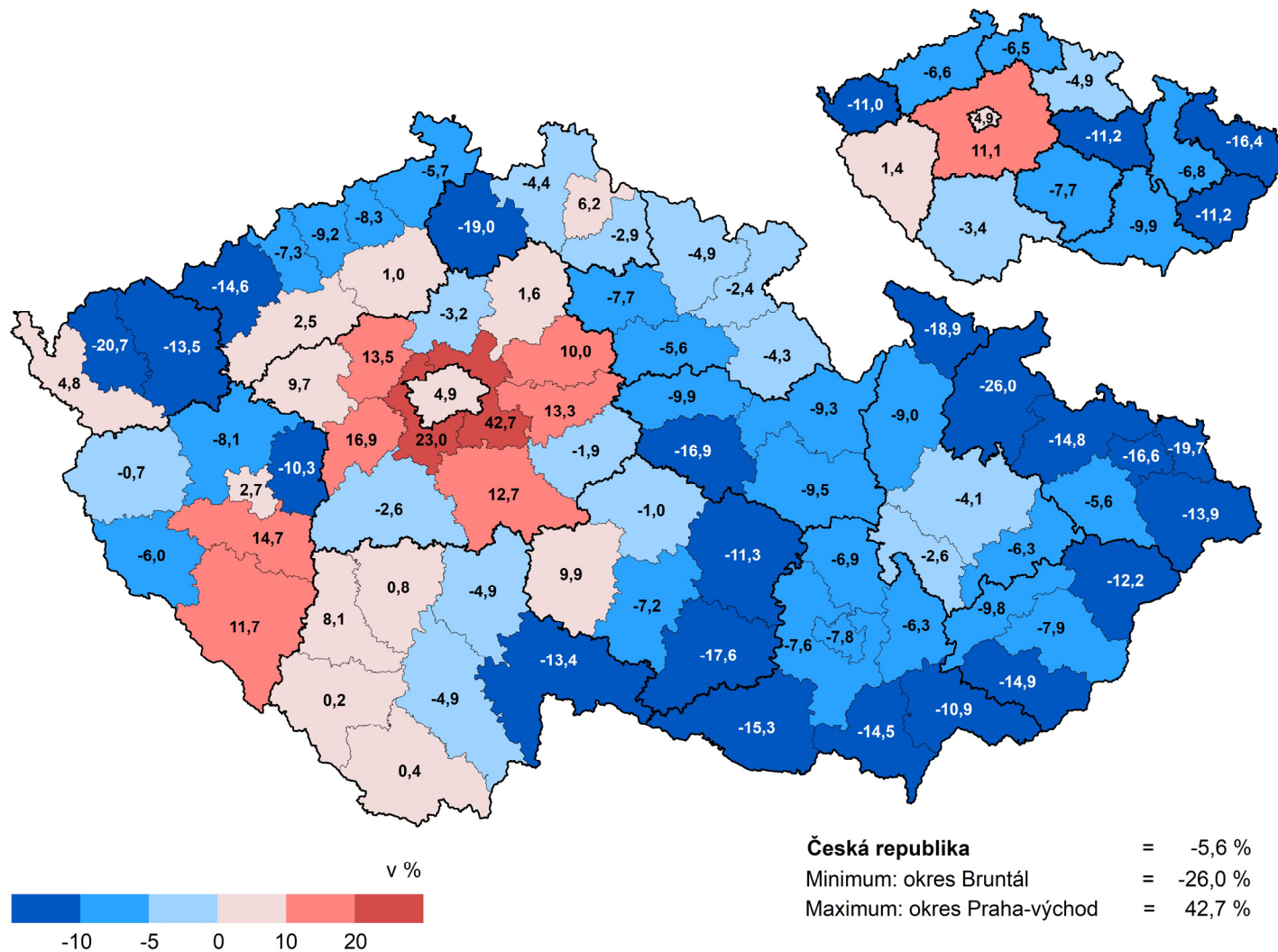
Kartogram č. 1: Změna v celkovém počtu žáků středních škol mezi školními roky 2012/13 a 2022/23, dle trvalého pobytu



Zdroj dat: MŠMT



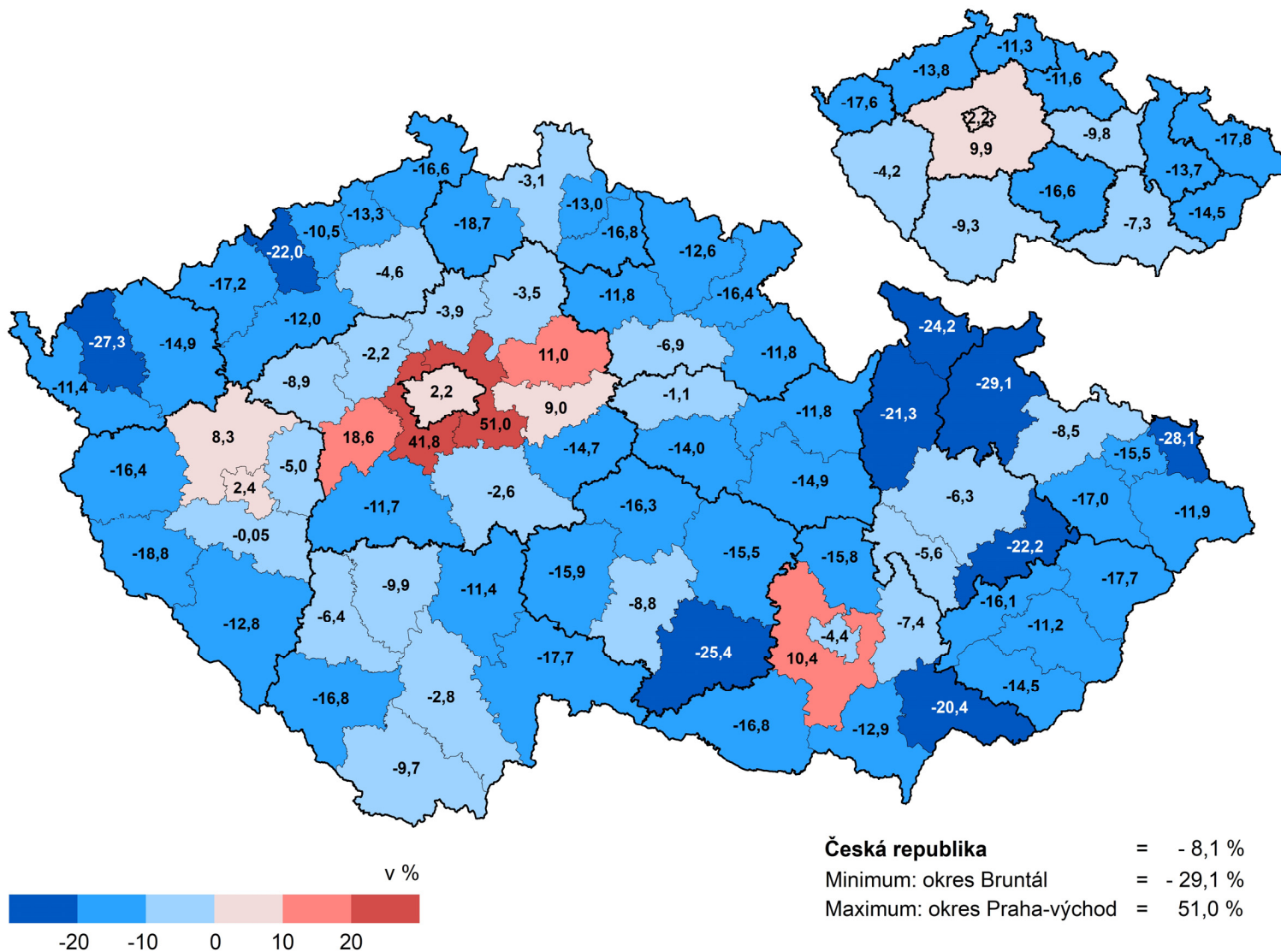
Kartogram č. 2: Změna v počtu žáků středního vzdělávání bez maturitní zkoušky\*) mezi školními roky 2012/13 a 2022/23, dle trvalého pobytu



Zdroj dat: MŠMT

\*) žáci ve vzdělávání ukončeném pouze závěrečnou zkouškou (tj. bez výučního listu a bez maturity) a ve vzdělávání s výučním listem; bez žáků ve vzdělávání vedoucího k výučnímu listu i k maturitní zkoušce

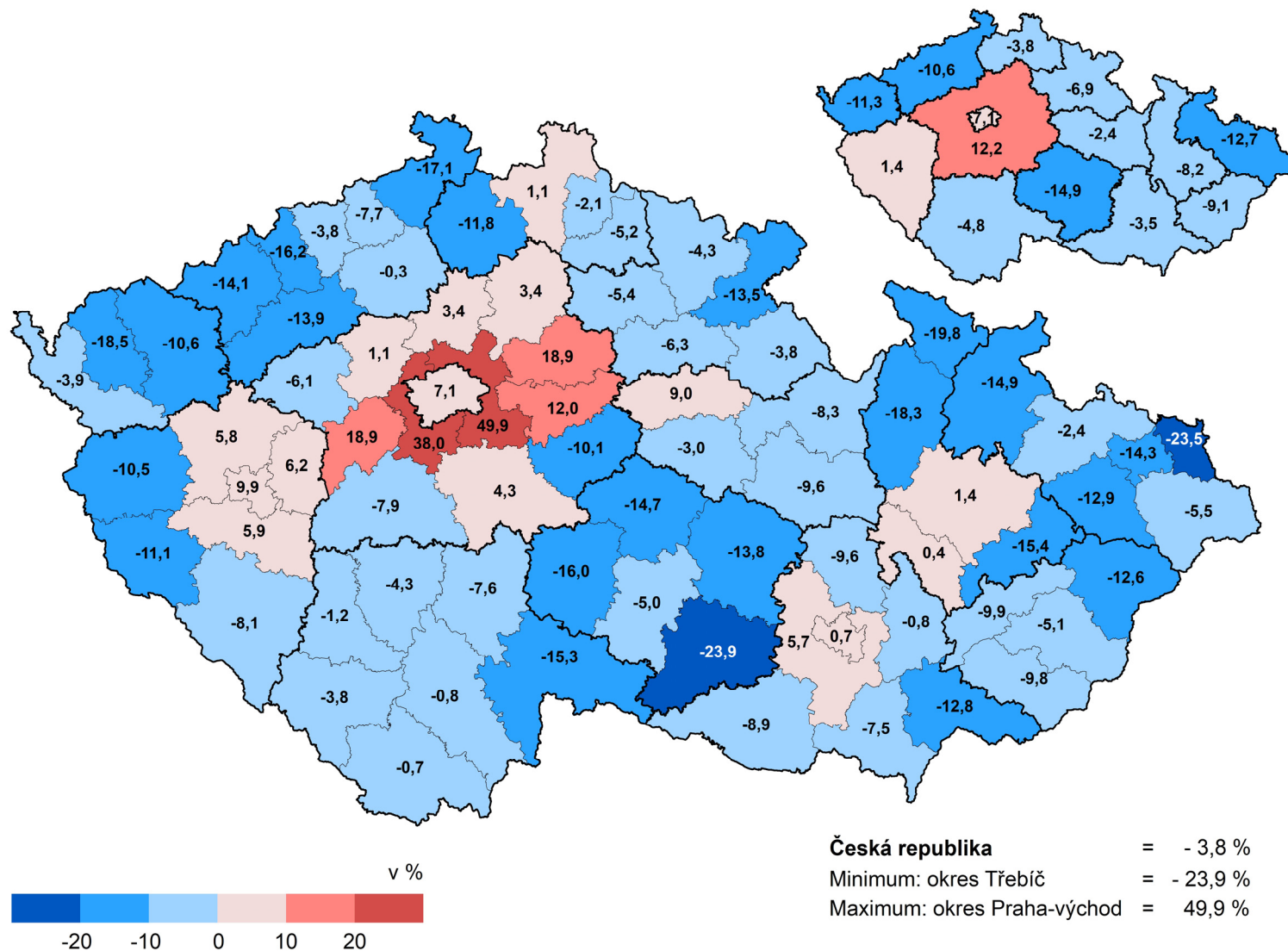
Kartogram č. 3: Změna v počtu žáků středního vzdělávání s maturitní zkouškou celkem<sup>\*)</sup> mezi školními roky 2012/13 a 2022/23, dle trvalého pobytu



\*) tj. vzdělávání odborného i všeobecného, včetně vzdělávání s výučním listem i s maturitní zkouškou, včetně nástavbového studia



Kartogram č. 4: Změna v počtu žáků středního odborného vzdělávání s maturitní zkouškou<sup>\*)</sup> mezi školními roky 2012/13 a 2022/23, dle trvalého pobytu

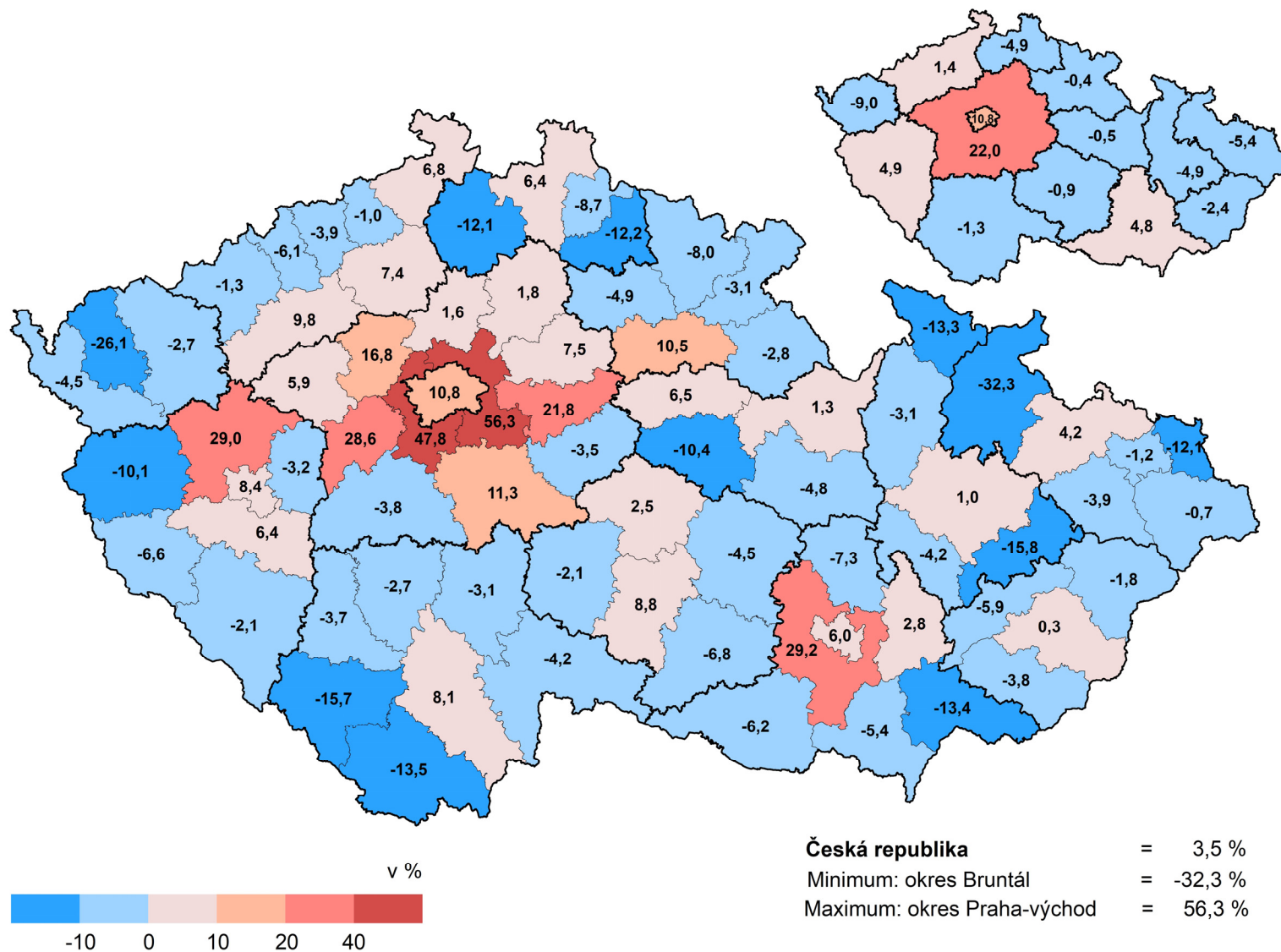


<sup>\*)</sup> včetně žáků ve vzdělávání s výučním listem i s maturitní zkouškou, včetně žáků nástavbového studia

Zdroj dat: MŠMT



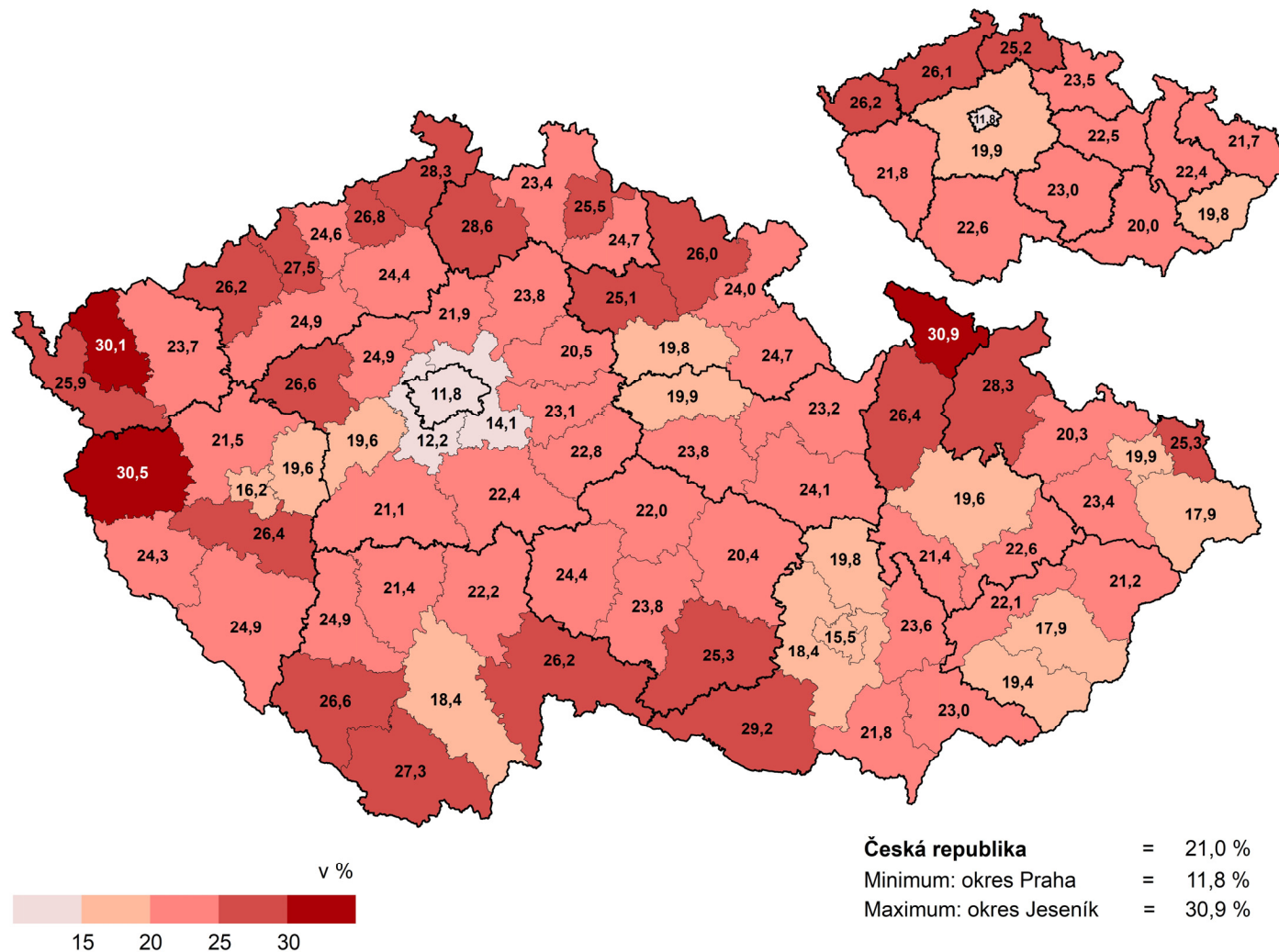
Kartogram č. 5: Změna v počtu žáků gymnázií mezi školními roky 2012/13 a 2022/23, dle trvalého pobytu



Zdroj dat: MŠMT



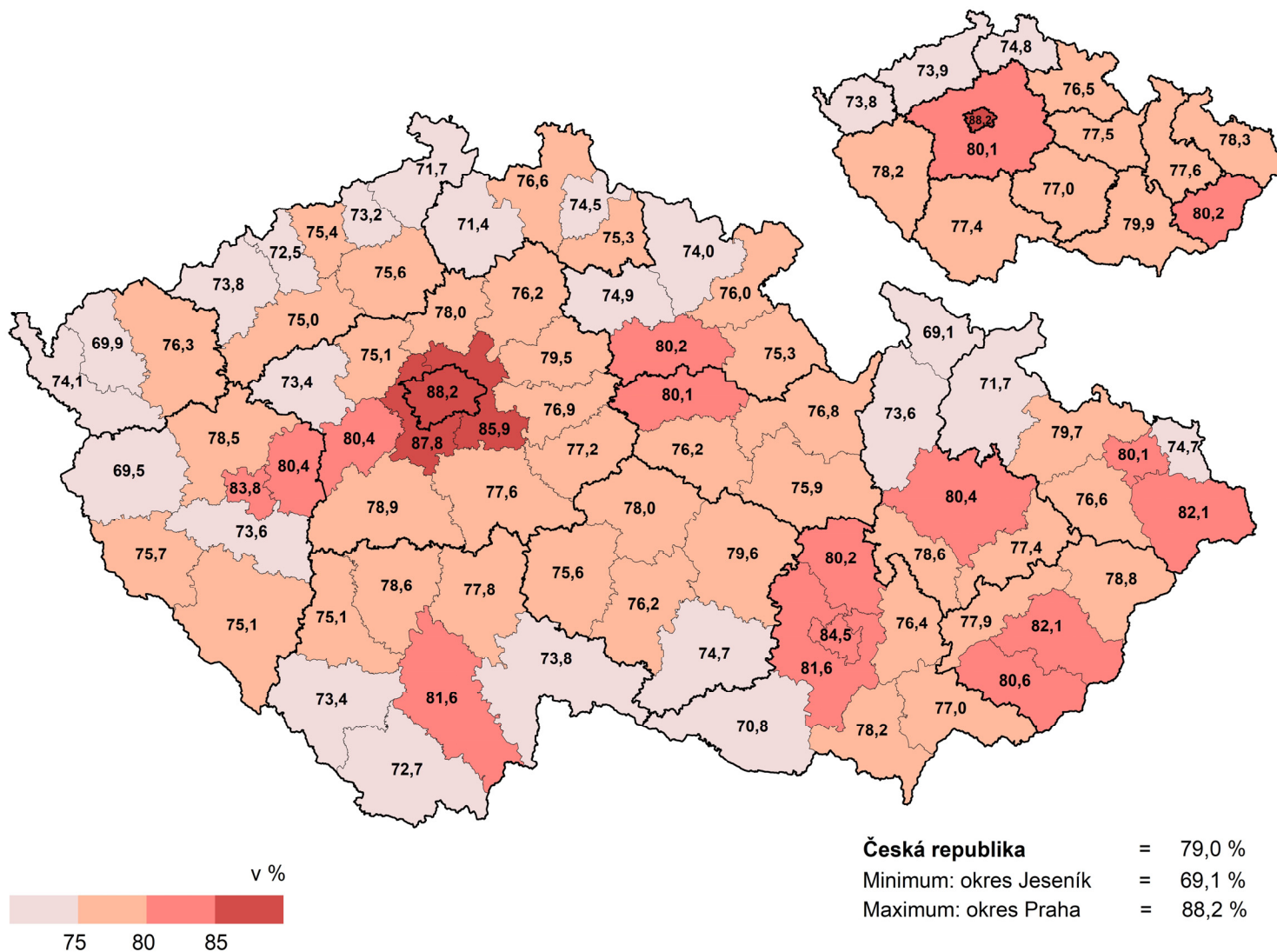
Kartogram č. 6: Podíl žáků středního vzdělávání bez maturitní zkoušky\*) ze všech žáků středních škol, dle trvalého pobytu (2022/23)



Zdroj dat: MŠMT

\*) Žáci ve vzdělávání ukončeném pouze závěrečnou zkouškou (tj. bez výučního listu a bez maturity) a ve vzdělávání s výučním listem; bez žáků ve vzdělávání vedoucího k výučnímu listu i k maturitní zkoušce

**Kartogram č. 7: Podíl žáků středního vzdělávání s maturitní zkouškou\*) ze všech žáků středních škol, dle trvalého pobytu (2022/23)**



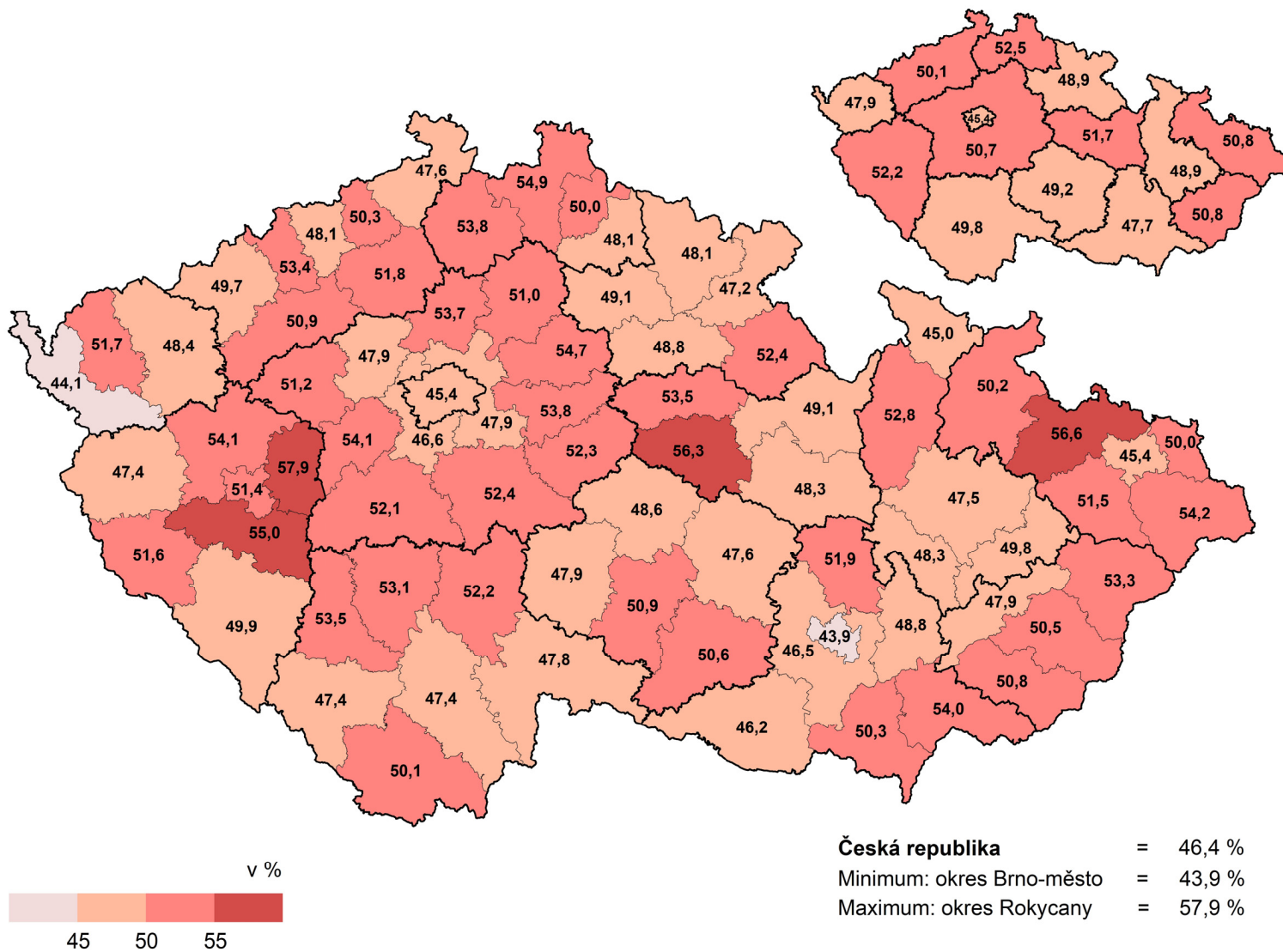
Zdroj dat: MŠMT

\*) tj. vzdělávání odborného i všeobecného, včetně vzdělávání s výučním listem i s maturitní zkouškou, včetně nástavbového studia





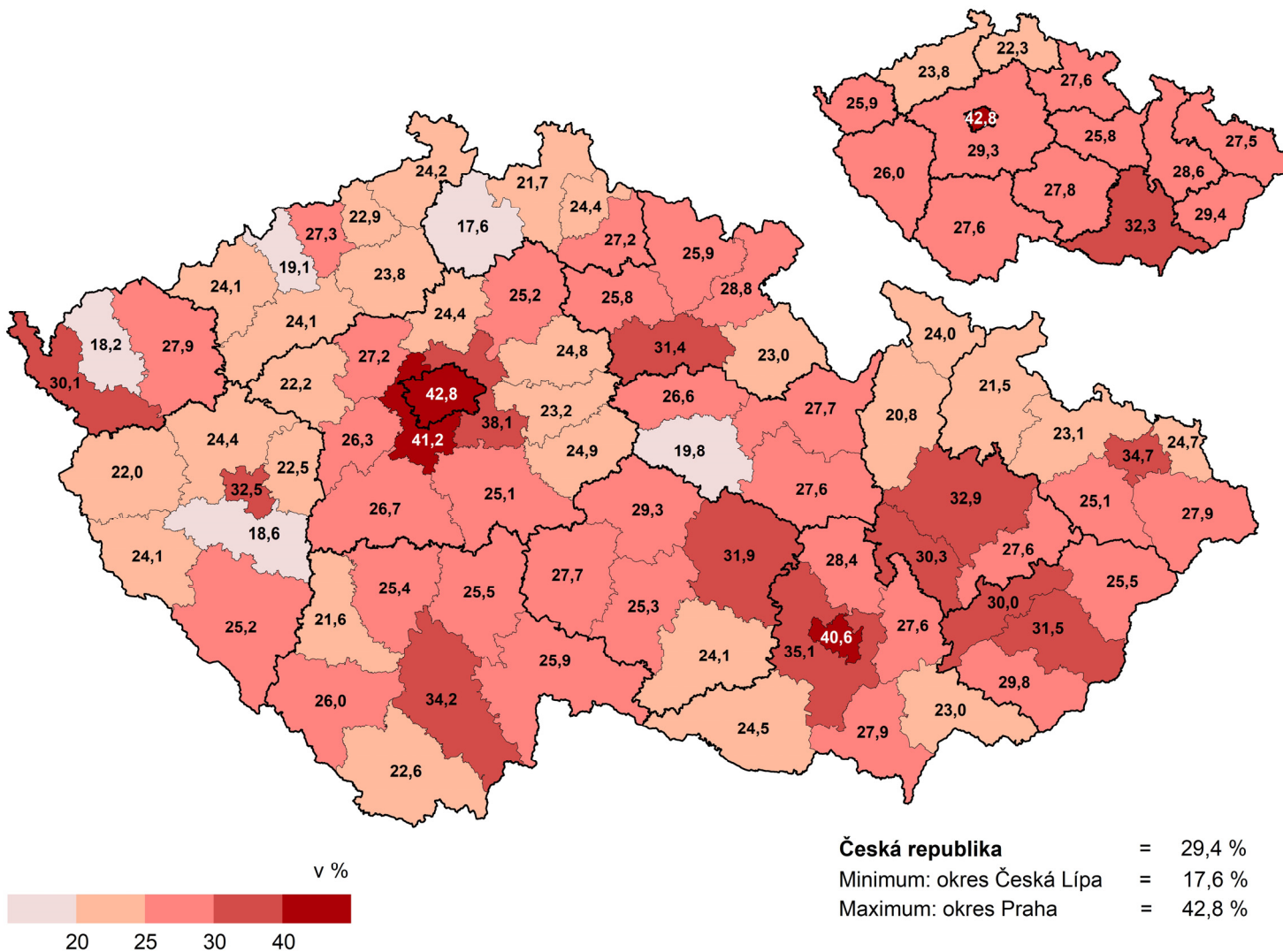
Kartogram č. 8: Podíl žáků středního odborného vzdělávání s maturitní zkouškou<sup>\*)</sup> ze všech žáků středních škol, dle trvalého pobytu (2022/23)



<sup>\*)</sup> včetně vzdělávání s výučním listem i s maturitní zkouškou, včetně nástaveb

Zdroj dat: MŠMT

Kartogram č. 9: Podíl žáků gymnazijních oborů ze všech žáků středních škol, dle trvalého pobytu (2022/23)



Zdroj dat: MŠMT

