

## **2.2. Nejčtenější státní občanství ekonomicky aktivních cizinců v ČR v letech 1998-2005**

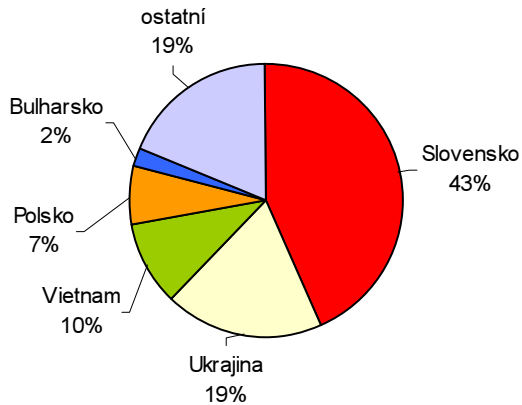
Pořadí pěti nejčtenějších státních občanství ekonomicky aktivních cizinců bylo téměř stejné jak v roce 1998, tak i v roce 2005 (31.12.). První pozici zastupovali cizinci se státním občanstvím Slovenska, kteří představovali okolo 40 % všech ekonomicky aktivních cizinců v obou letech (menší podíl připadal na rok 2005). V pořadí druhé bylo občanství Ukrajiny, které v roce 2005 tvořilo 28 % ekonomicky aktivních cizinců, v roce 1998 pak přibližně o 10 procentních bodů méně. Třetí pozici zastávalo občanství Vietnamu (10 % všech pracujících cizinců), dále následovalo občanství Polska (přes 5 %). Pátým nejčtenějším občanstvím bylo v roce 2005 občanství Ruska (2 % všech ekonomicky aktivních cizinců), v roce 1998 pak občanství Bulharska (rovněž 2 %). Občanství Ruska a Bulharska se na páté pozici střídala i v průběhu celého sledovaného období, přičemž vyšší podíl na všech ekonomicky aktivních cizincích byl zpravidla zaznamenáván u bulharského občanství (občanství Ruska zastávalo pátou pozici pouze dvakrát, a to v roce 2000 a právě v roce 2005; odchylky mezi počty osob obou občanství byly však poměrně malé) (viz. grafy 15 a 16).

Počty ekonomicky aktivních cizinců nejčtenějších státních občanství ve sledovaném období neprocházely žádnými dramatickými výkyvy, nejvyššího nárůstu počtu ekonomicky aktivních cizinců mezi rokem 1998 a 2005 dosáhlo státní občanství Ukrajiny (nárůst o více než 30 tisíc osob; v roce 2005 bylo zjištěno mírně přes 60 tisíc osob tohoto státního občanství). Nárůst přesahující 10 tisíc osob zaznamenalo ještě státní občanství Slovenska - k 31. 12. 2005 zde bylo evidováno 84 000 pracujících občanů Slovenska, v roce 1998 téměř o 17 000 osob méně. Počty pracujících občanů Vietnamu dosáhly v roce 2005 hodnoty blízké se 23 000, necelých 14 000 tvořili pracující cizinci se státním občanstvím Polska, necelé 4 000 všech pracujících cizinců představovali občané Ruska (údaje k 31. 12. 2005).

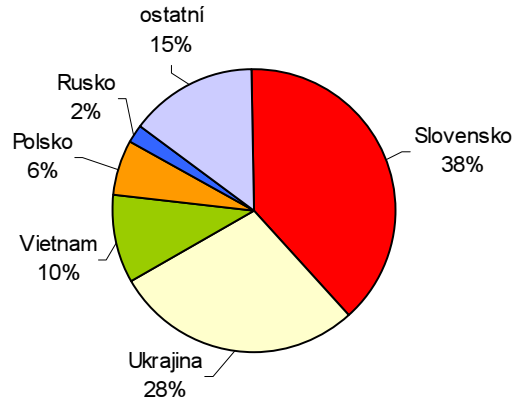
Nejvyšší roční nárůst v počtech pracujících cizinců (nejčtenějších státních občanství) byl zaznamenán mezi rokem 2004 a 2005, kdy počty pracujících cizinců občanství Ukrajiny vzrostly o více než 19 000 osob, počty pracujících občanů Slovenska pak přibližně o 15 500 osob. Vzestup byl způsoben zejména zákonem č. 435/2004 Sb., o zaměstnanosti, který vzešel v platnost v říjnu 2004 (viz. strana 21)

Mezi nejčtenějšími státními občanstvími cizinců evidovanými úřady práce (viz. grafy 17 a 18) dominovala zejména dvě občanství, tj. státní občanství Slovenska a Ukrajiny. Mezi rokem 1998 a 2005 došlo ke změně v relativním podílu těchto dvou občanství na všech cizincích evidovaných ÚP. Podíl cizinců evidovaných úřady práce (cizinci v postavení zaměstnanců) státního občanství Slovenska v roce 1998 dosahoval 56 %, v roce 2005 tomu bylo o 6 procentních bodů méně, tj. občané Slovenska tvořili polovinu všech cizinců v evidenci ÚP v ČR. Konkrétně v roce 2005 (k 31. 12.) bylo úřady práce zaznamenáno 75 000 občanů Slovenska (což bylo o necelých 14 tisíc více než v roce 1998) a 40 000 občanů Ukrajiny (tedy téměř o 21 tisíc více než v roce 1998). Pokles relativního podílu občanů Slovenska evidovaných ÚP byl v podstatě odrazem nárůstu relativního podílu občanů Ukrajiny na těchto osobách. V roce 1998 občané Ukrajiny představovali 17 % všech cizinců evidovaných úřady práce, v roce 2005 téměř o 10 procentních bodů více. Následovalo státní občanství Polska, které tvořilo v obou sledovaných letech 8-9 % všech cizinců evidovaných ÚP - k 31. 12. 2005 bylo úřady práce evidováno 12 500 občanů Polska (v roce 1998 o 2,7 tisíc méně).

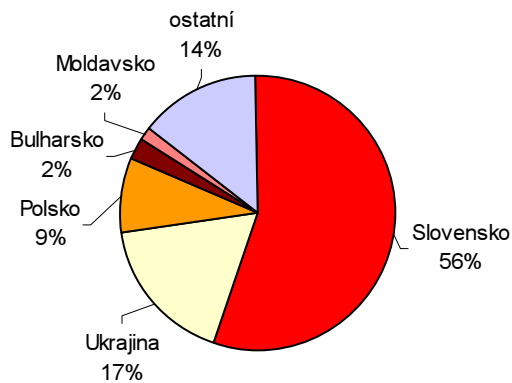
**Graf 15: Nejčtenější občanství ekonomicky aktivních cizinců - 31.12.1998**  
(Pramen: MPO ČR, MPSV ČR)



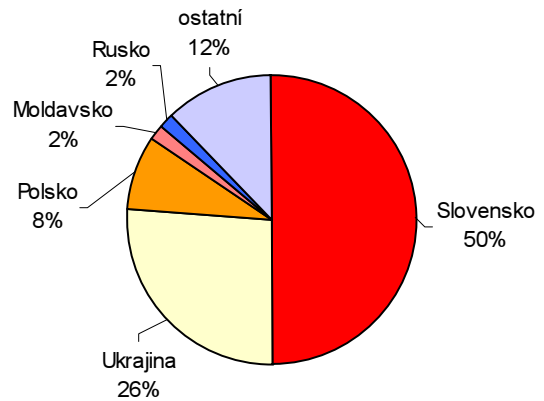
**Graf 16: Nejčtenější občanství ekonomicky aktivních cizinců - 31.12.2005**  
(Pramen: MPSV ČR, MPO ČR)



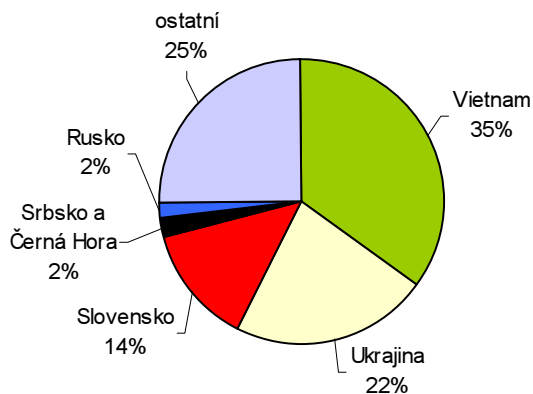
**Graf 17: Nejčtenější státní občanství cizinců evidovaných ÚP - 31.12.1998**  
(Pramen: MPSV ČR)



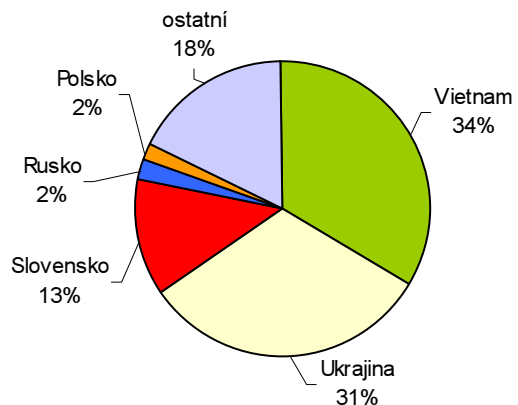
**Graf 18: Nejčtenější státní občanství cizinců evidovaných ÚP v ČR - 31.12.2005**  
(Pramen: MPSV ČR)



**Graf 19: Nejčtenější občanství cizinců - živnostníků v ČR - 31.12.1998**  
(Pramen: MPO ČR)



**Graf 20: Nejčtenější občanství cizinců - živnostníků v ČR - 31.12.2005**  
(Pramen: MPO ČR)



Nejvyšší nárůst v počtech cizinců evidovaných ÚP u jednotlivých státních občanství byl zjištěn mezi roky 2004 a 2005, a to zejména u občanů Ukrajiny (nárůst o téměř 18 tisíc osob) a občanů Slovenska (nárůst o 15 500 osob). Nárůst počtů byl způsoben změnou legislativy, zejména zahrnutím některých společníků firem mezi cizince evidované úřady práce (viz. výše).

Počet cizinců - živnostníků dosáhl mezi rokem 1998 a 2005 vzestupu o 23 tisíc osob, přičemž nejvyšší nárůst byl zaznamenán hned z počátku období mezi rokem 1998 a 1999, a to o 13 tisíc osob. V dalších letech byl již vývoj velmi stabilní, čemuž odpovídaly i změny v počtech cizinců - živnostníků u jednotlivých státních občanství. Nejvyšší podíl zaujímali cizinci - živnostníci se státním občanstvím Vietnamu, kteří představovali 35 % všech těchto osob, dále následovalo státní občanství Ukrajiny - cizinci tohoto státního občanství tvořili 31 % všech cizinců - živnostníků, v roce 1998 pak o 10 procentních bodů méně. Třetí pozici zaujímali občané Slovenska, kteří představovali necelých 15 % podnikajících cizinců, v obou sledovaných letech (1998 a 2005) mezi pěti nejčtenějšími patřili rovněž občané Ruska, kteří tvořili 2 % všech cizinců - živnostníků v obou letech. Zbývajícím státním občanstvím doplňujícím pět nejčtenějších bylo v roce 1998 Srbsko a Černá Hora, v roce 2005 Polsko; osoby těchto občanství představovaly v obou případech 2 % všech podnikajících cizinců v ČR (podrobnější údaje viz. tabulková příloha č. 2).