

F Zahraníční obchod s ICT službami

Služby v oblasti informačních a komunikačních technologií (dále jen **ICT služby**) jsou definovány jako služby, jejichž **hlavní funkcí** je uskutečnění nebo umožnění komunikace nebo zpracování informací, včetně jejich záznamu, přenosu a zobrazení **elektronickou cestou** (OECD, 2009).

Jednotlivé položky ICT služeb jsou vymezeny podle **Rozšířené klasifikace služeb v platební bilanci z roku 2010** (EBOPS 2010) dle následujících kódů této klasifikace:

- **Telekomunikační služby** (kód SI1), které zahrnují především transakce mezi českými a zahraničními telekomunikačními operátory za **uskutečněné mezinárodní hovory** prostřednictvím pevných nebo mobilních telefonních sítí. Mezi ostatní telekomunikační služby patří i poplatky **za přístup k internetu**, kabelové televizi a dalším počítačovým sítím včetně poskytování služeb jako je elektronická pošta, videokonference či šíření audiovizuálního signálu po internetu, kabelových sítích nebo prostřednictvím satelitů.

***Poznámka:** Platby, které obdrží český operátor od zahraničního operátora za zprostředkování mezinárodního hovoru ze zahraničí do České republiky, představují vývoz. Dovoz představují platby českého operátora zahraničnímu operátorovi za zprostředkování mezinárodního hovoru z České republiky do zahraničí.*

- **Počítačové služby** (kód SI22) tvoří především **poradenské služby** v oblasti technického (hardware) a programového (software) vybavení počítačů, **údržba a oprava** tohoto vybavení a služby související se **zpracováním dat**, což jsou především služby v oblasti zpracování dat, analýzy a tvorba a správa webových stránek.
- **Počítačový software** (kódy SI21) zahrnuje především nákup a prodej individuálně přizpůsobeného softwaru a jeho aplikací na zakázku (**originální počítačový software**) včetně nákupu a prodeje vlastnických práv k tomuto softwaru nebo licenčních poplatků za jeho používání. ***Poznámka:** Do kategorie počítačový software zahrnujeme také **licenční poplatky za právo šířit a distribuovat počítačový software** (kód SH3).*

***Poznámka:** Při interpretaci údajů o zahraničním obchodu s ICT službami je třeba brát v potaz, že významná část těchto transakcí se uskutečňuje v rámci nadnárodní skupiny podniků.*

Údaje za **mezinárodní srovnání** pocházejí z datových zdrojů **Eurostatu** a vztahují se k uváděnému či nejbližšímu dostupnému roku.

Data za počítačový software **nezahrnují v mezinárodním srovnání** údaje za Licence k šíření nebo distribuci počítačového softwaru (EBOPS 2010 kód SH3), jelikož pro většinu zemí tyto údaje nejsou v databázi Eurostatu samostatně k dispozici.

Podrobné statistické údaje o vývozu a dovozu **ICT služeb** naleznete zde:

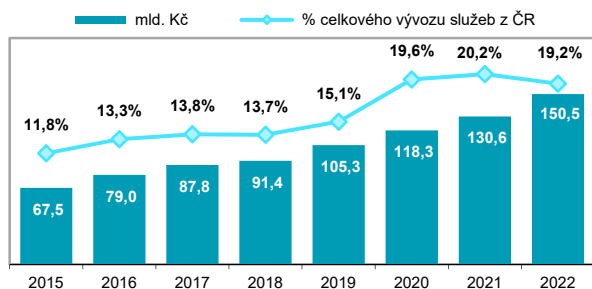
https://www.czso.cz/csu/czso/zahranicni_obchod_s_ict_sluzbami

F Zahraníční obchod s ICT službami

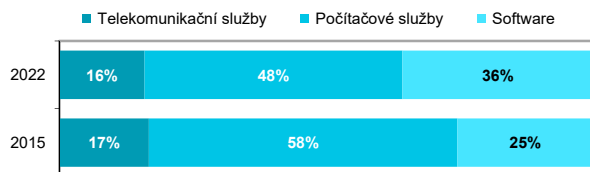
Tab. F1 Vývoz ICT služeb z ČR

	2020	2021	2022
	mil. Kč		
Celkem	118 327	130 626	150 482
Telekomunikační služby	17 314	21 143	24 000
Počítačové služby a software	101 013	109 483	126 481
podle zemí			
EU27 celkem	61 482	64 863	76 049
Německo	18 664	19 262	24 446
Irsko	17 519	16 230	13 235
Nizozemsko	3 204	3 966	4 765
ostatní	22 095	25 406	33 603
ostatní státy světa celkem	56 845	65 763	74 433
Spojené státy	26 589	31 597	37 295
Velká Británie	8 995	9 575	10 738
Švýcarsko	3 423	4 611	6 841
ostatní	17 838	19 980	19 558

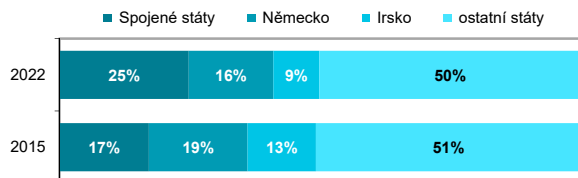
Graf F1 Vývoz ICT služeb



Graf F2 Vývoz ICT služeb podle typu služby



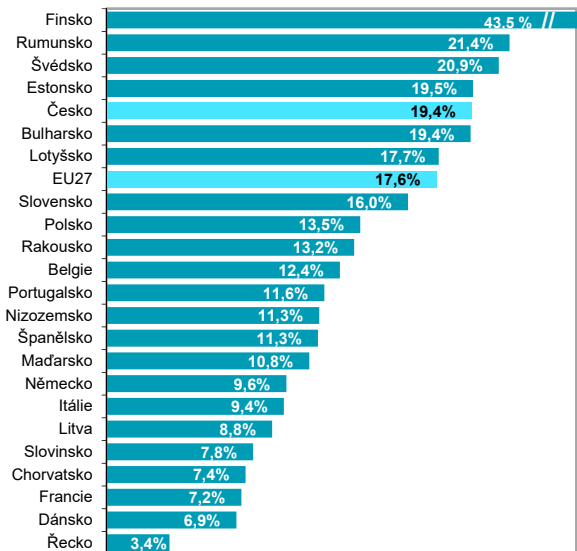
Graf F3 Vývoz ICT služeb z ČR podle zemí



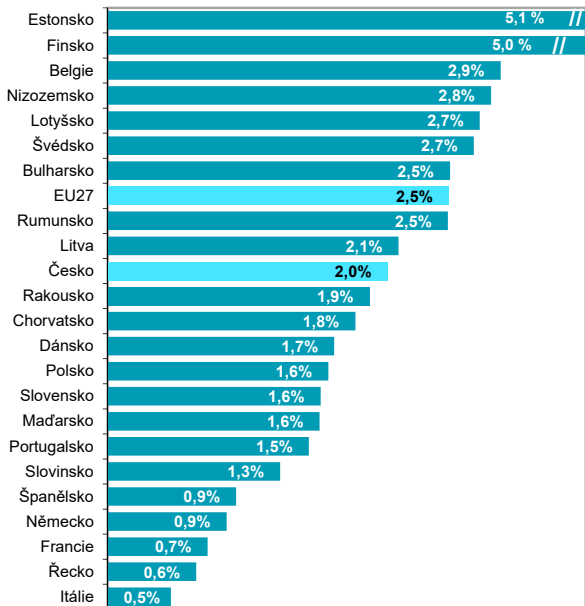
Zdroj: ČSÚ, Čtvrtletní šetření o vývozu a dovozu služeb ZO 1-04

F Zahraníční obchod s ICT službami

Graf F4 Vývoz ICT služeb; 2021
(% celkového vývozu služeb v dané zemi)



Graf F5 Vývoz ICT služeb; 2021 (% HDP)



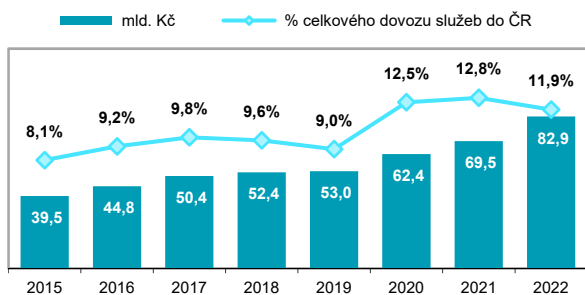
Zdroj: Eurostat a vlastní dopočty ČSÚ

F Zahraníční obchod s ICT službami

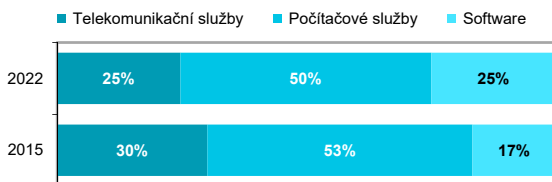
Tab. F2 Dovoz ICT služeb do ČR

	2020	2021	2022
	mil. Kč		
Celkem	62 374	69 512	82 911
Telekomunikační služby	15 578	19 537	20 506
Počítačové služby a software	46 796	49 976	62 405
podle vybraných zemí			
EU27 celkem	37 286	41 831	53 904
Německo	13 214	13 466	16 217
Irsko	5 664	7 837	11 737
Nizozemsko	2 690	3 860	4 585
ostatní	15 718	16 668	21 365
ostatní státy světa celkem	25 088	27 681	29 007
Velká Británie	5 712	7 605	6 916
Spojené státy	3 058	3 192	4 168
Švýcarsko	2 772	3 115	3 226
ostatní	13 547	13 769	14 698

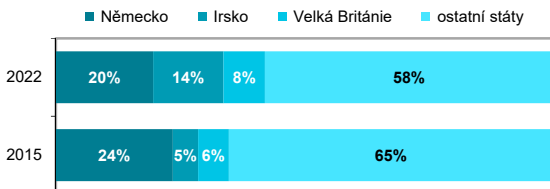
Graf F6 Dovoz ICT služeb



Graf F7 Dovoz ICT služeb podle typu služeb

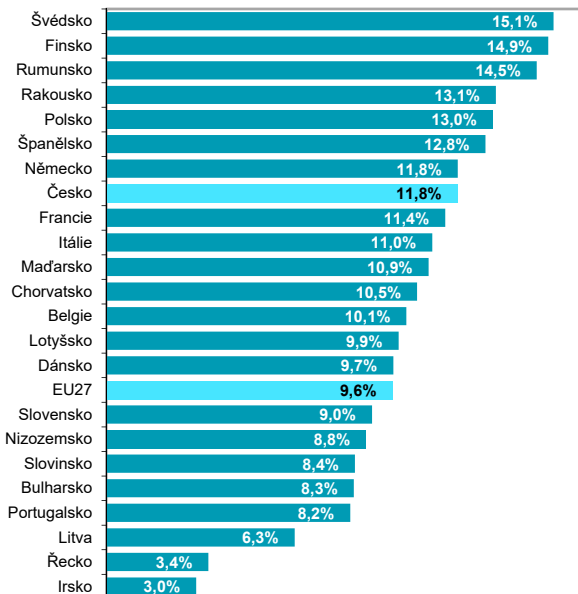


Graf F8 Dovoz ICT služeb do ČR podle zemí

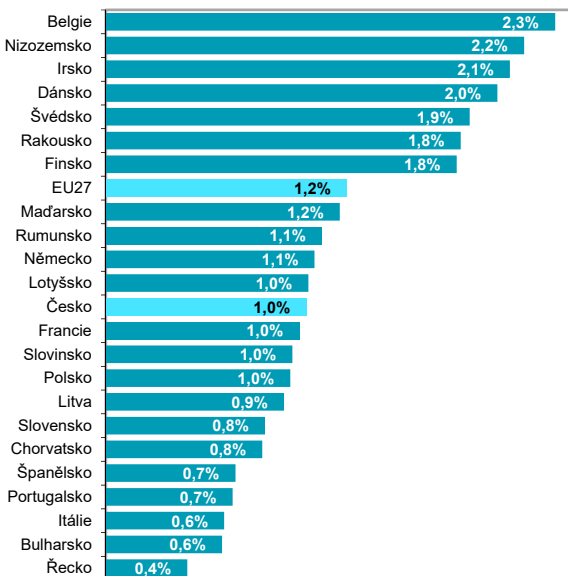


F Zahraníční obchod s ICT službami

Graf F9 Dovoz ICT služeb, 2021
(% celkového dovozu služeb v dané zemi)



Graf F10 Dovoz ICT služeb, 2021 (% HDP)



Zdroj: Eurostat a vlastní dopočty ČSÚ

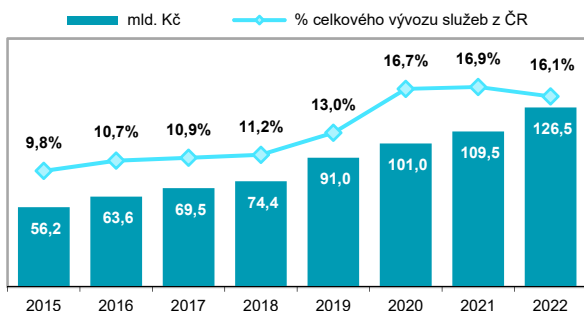
F Zahraníční obchod s ICT službami

Tab. F3 Vývoz počítačových služeb a softwaru z ČR

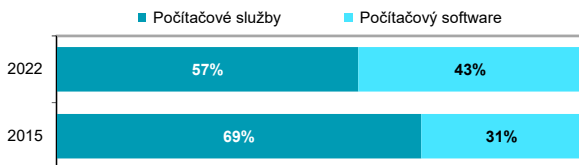
mil. Kč

	2020	2021	2022
Celkem	101 013	109 483	126 481
Počítačové služby	56 239	60 954	72 677
Počítačový software	44 774	48 529	53 804
<i>podle vybraných zemí</i>			
EU27 celkem	53 853	56 578	65 340
Německo	16 738	17 978	23 039
Irsko	17 505	16 186	13 202
Nizozemsko	2 811	3 252	4 035
ostatní	16 799	19 162	25 064
ostatní státy světa celkem	47 160	52 905	61 141
Spojené státy	24 965	29 177	35 082
Velká Británie	6 956	7 034	7 920
Švýcarsko	3 347	4 484	6 564
ostatní	11 892	12 210	11 575

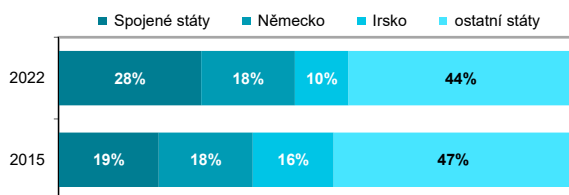
Graf F11 Vývoz počítačových služeb a softwaru



Graf F12 Vývoz počítačových služeb a softwaru z ČR



Graf F13 Vývoz počítačových služeb a softwaru z ČR dle zemí



Zdroj: ČSÚ, Čtvrtletní šetření o vývozu a dovozu služeb ZO 1-04

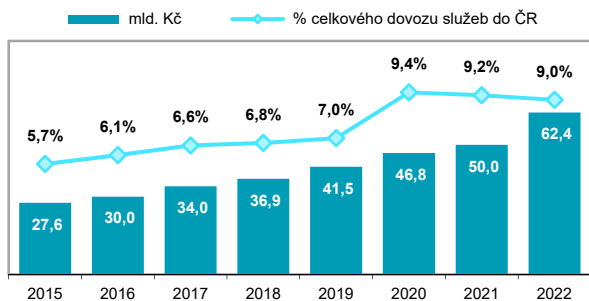
F Zahraníční obchod s ICT službami

Tab. F4 Dovoz počítačových služeb a softwaru do ČR

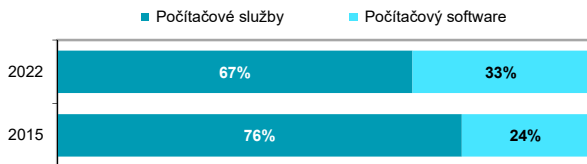
mil. Kč

	2020	2021	2022
Celkem	46 796	49 976	62 405
Počítačové služby	31 501	33 526	41 682
Počítačový software	15 295	16 450	20 723
podle vybraných zemí			
EU27 celkem	29 820	34 397	44 455
Německo	11 242	12 089	14 983
Irsko	5 489	7 134	10 859
Nizozemsko	2 522	3 587	4 223
ostatní	10 567	11 587	14 391
ostatní státy světa celkem	16 976	15 578	17 950
Velká Británie	4 251	3 346	4 121
Spojené státy	2 800	2 600	3 303
Švýcarsko	2 601	2 746	3 163
ostatní	7 324	6 886	7 363

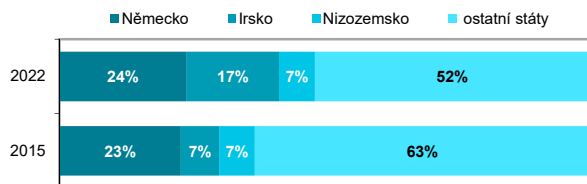
Graf F14 Dovoz počítačových služeb a softwaru



Graf F15 Dovoz počítačových služeb a softwaru do ČR



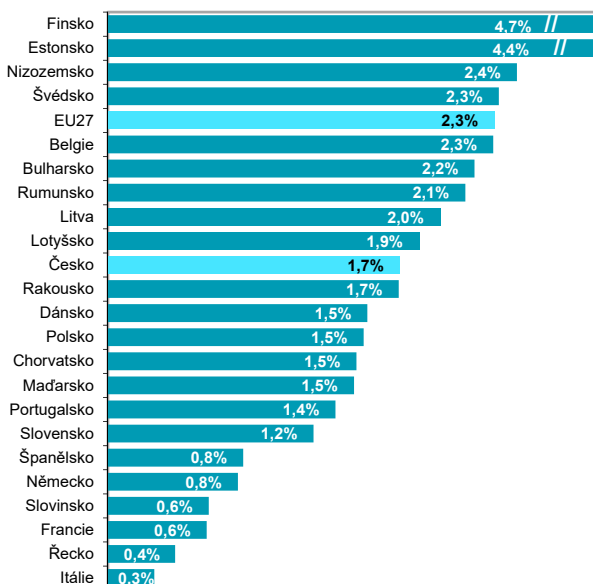
Graf F16 Dovoz počítačových služeb a softwaru do ČR dle zemí



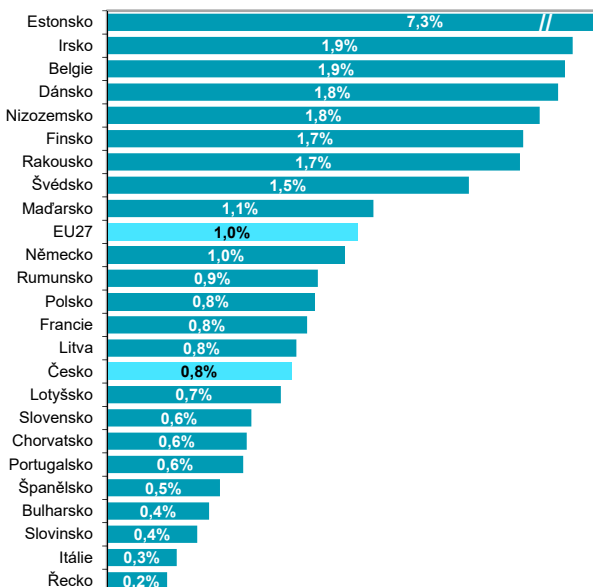
Zdroj: ČSÚ, Čtvrtletní šetření o vývozu a dovozu služeb ZO 1-04

F Zahraníční obchod s ICT službami

Graf F17 Vývoz počítačových služeb a softwaru; 2021 (% HDP)



Graf F18 Dovoz počítačových služeb a softwaru; 2021 (% HDP)



Zdroj: Eurostat a vlastní dopočty ČSÚ