



ŠKOLNÍ ROK 2019/2020

Helena Chodounská, Vendula Kašparová

Tisková konference, 25. srpna 2020, Praha




POČET MŠ CELKEM

5 304



POČET DĚTÍ V MŠ

364 909



CÍRKEVNÍ ŠKOLKY

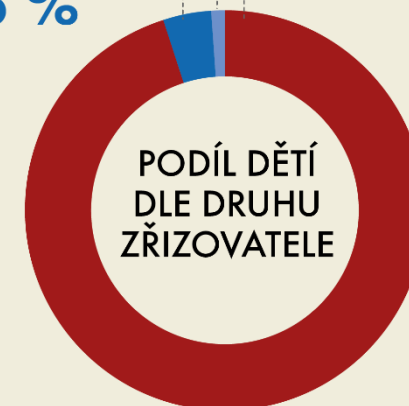
0,5 %

SOUKROMÉ ŠKOLKY

3,5 %

VEŘEJNÉ ŠKOLKY

95,9 %



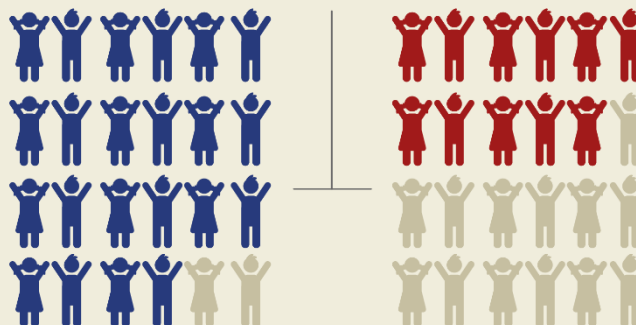
POČET UČITELŮ V MŠ*

32 372,6

* přepočtení na plně zaměstnané



PRŮMĚRNÝ POČET DĚTÍ



22,4

DĚTÍ NA
1 TŘÍDU

11,3

DĚTÍ NA
1 UČITELE


PODÍL DĚTÍ
DLE VĚKU

VE VĚKU
6 LET A VÍCE

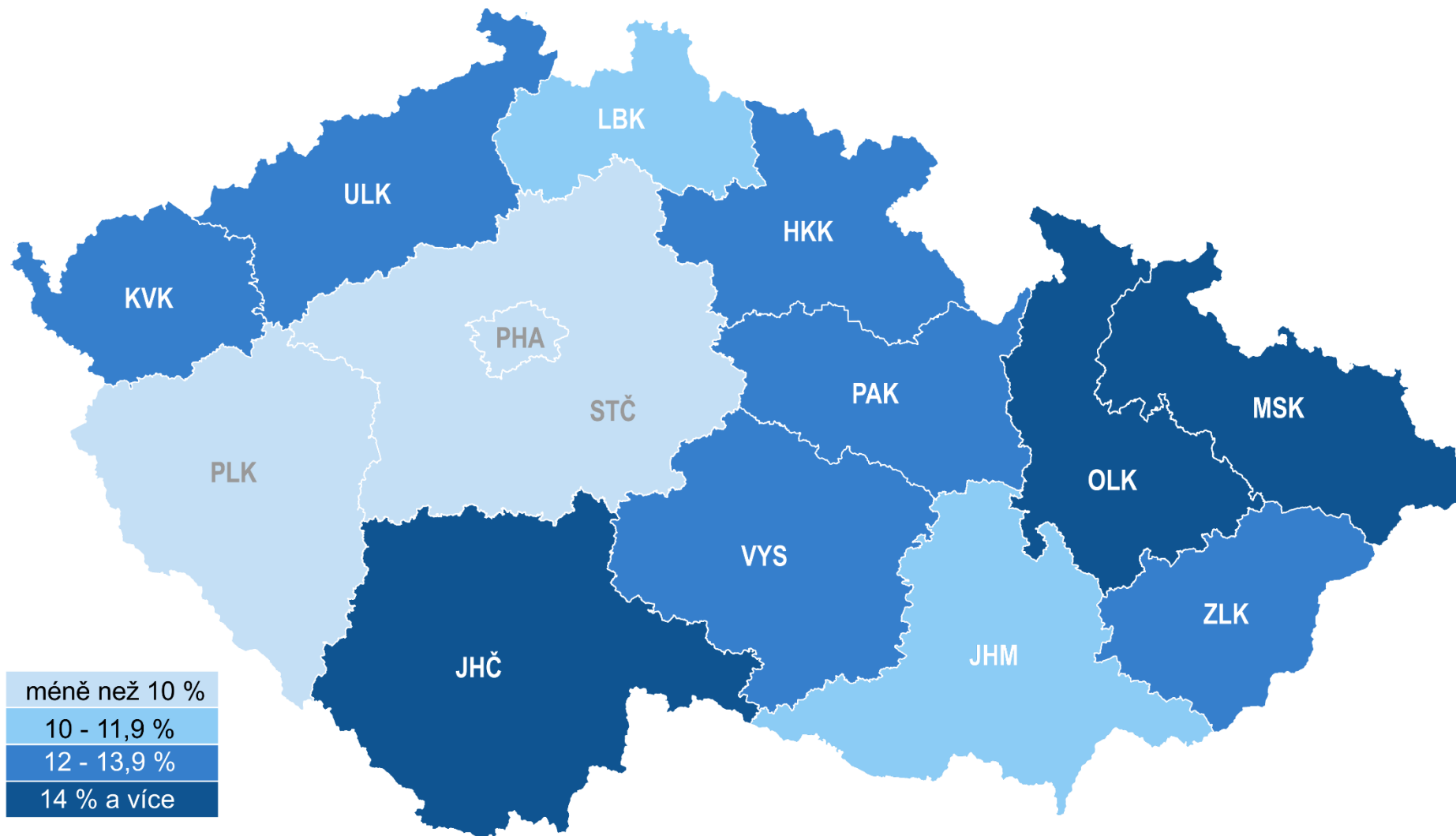
5,9 %

MLADŠÍ NEŽ
3 ROKY

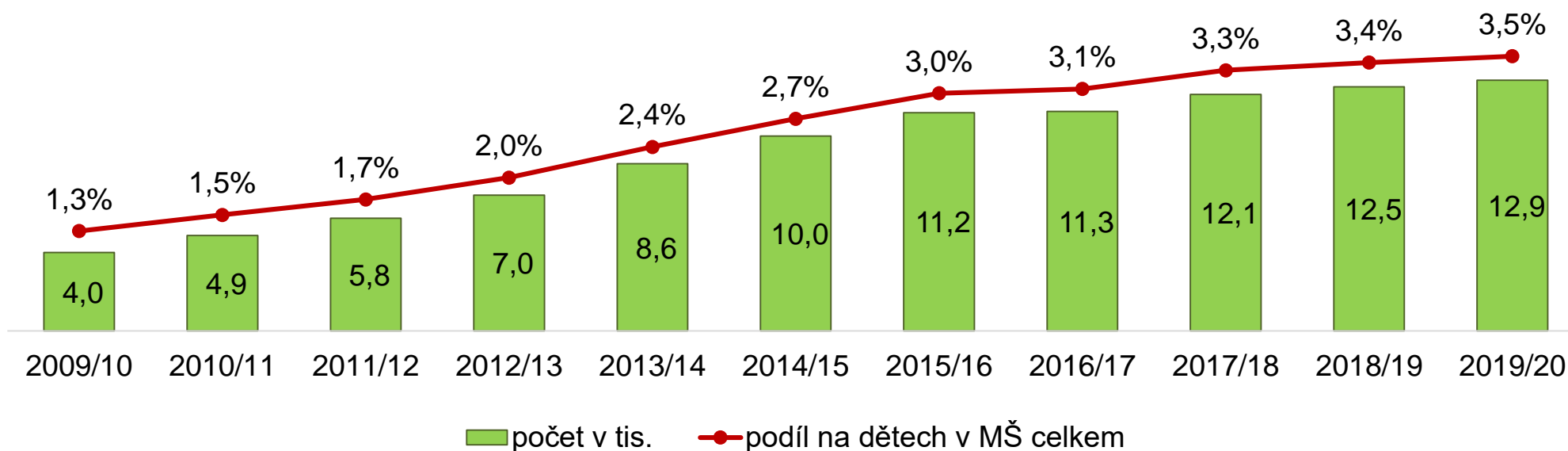
11,8 %



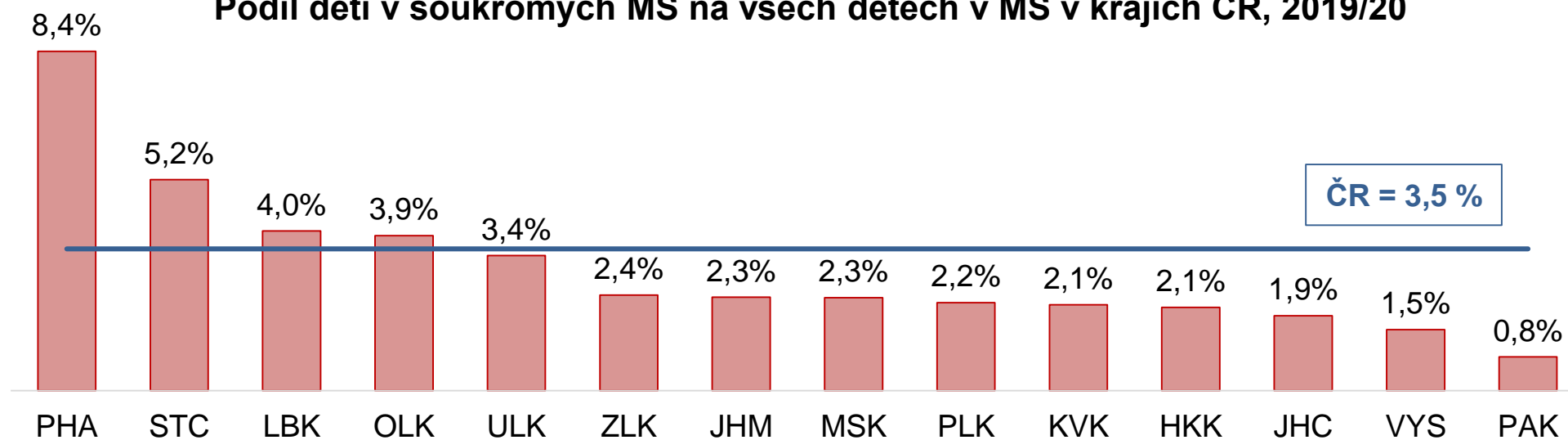
Podíl dětí mladších 3 let v mateřských školách školní rok 2019/2020



Děti v soukromých mateřských školách




Podíl dětí v soukromých MŠ na všech dětech v MŠ v krajích ČR, 2019/20





POČET ZŠ CELKEM

4 192



POČET ŽÁKŮ NA ZŠ

952 946



CÍRKEVNÍ ŠKOLY

0,8 %

SOUKROMÉ ŠKOLY

1,9 %

VEŘEJNÉ ŠKOLY

97,3 %



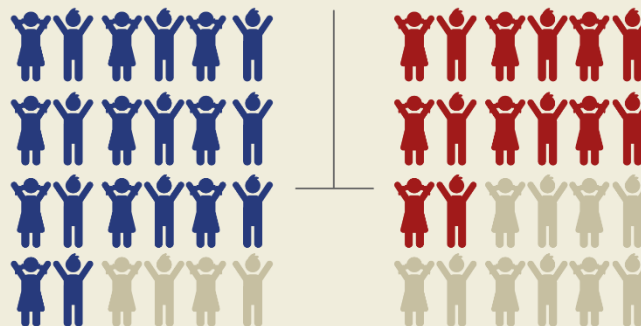
POČET UČITELŮ NA ZŠ*

67 040,9



* přepočtení na plně zaměstnané

PRŮMĚRNÝ POČET ŽÁKŮ



19,8

ŽÁKŮ NA
1 TŘÍDU

14,2

ŽÁKŮ NA
1 UČITELE

NOVĚ PŘIJATÝCH
DO PRVNÍHO
ROČNÍKU

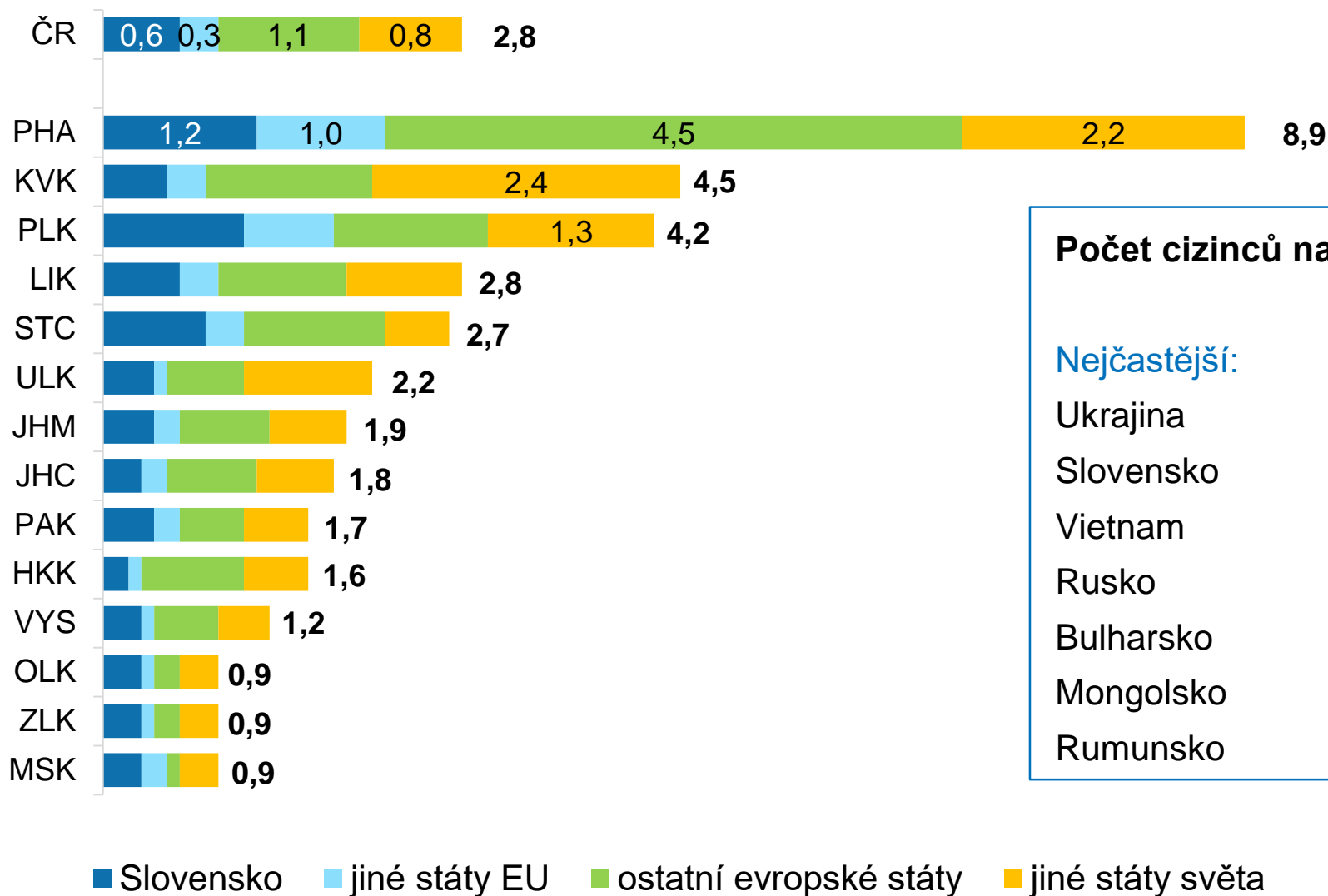
106 625

ŽÁKŮ
V POSLEDNÍM
ROČNÍKU

84 462



Podíl žáků s cizí státní příslušností na celkovém počtu žáků základních škol (v %), 2019/2020



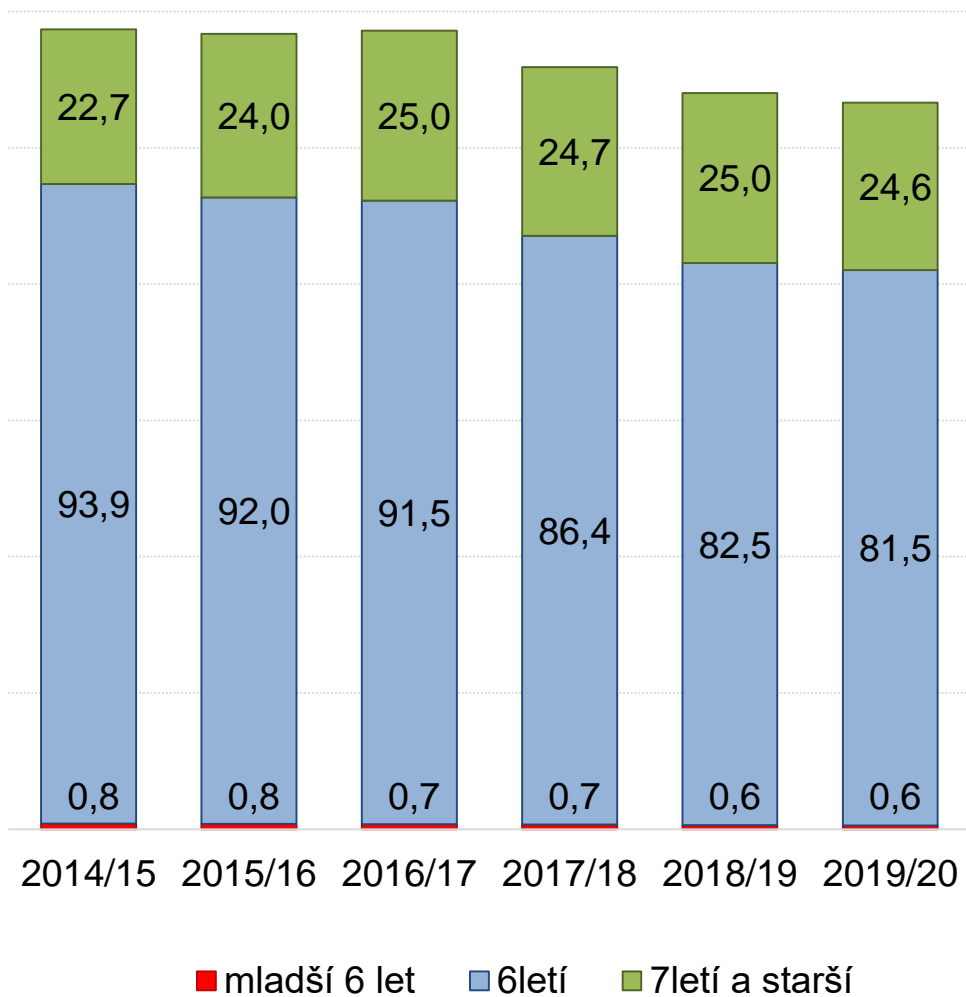
Počet cizinců na ZŠ 26 527

Nejčastější:

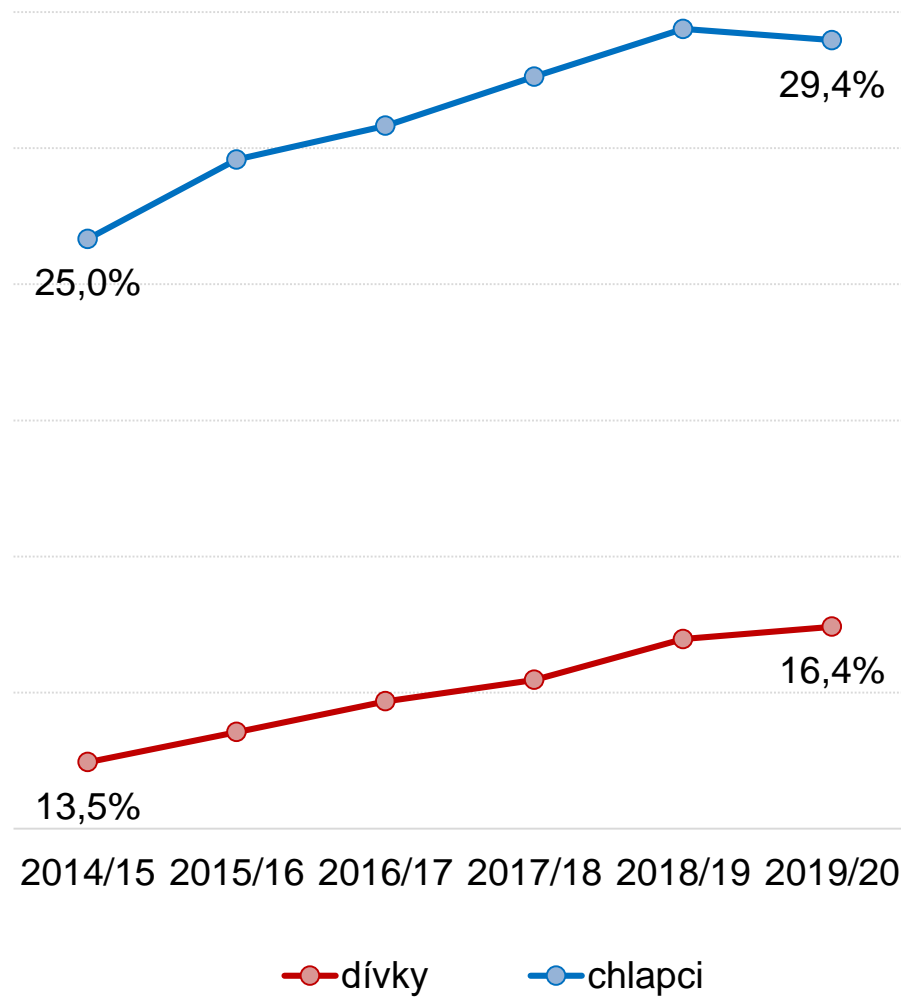
Ukrajina	7 569
Slovensko	5 418
Vietnam	5 119
Rusko	1 708
Bulharsko	733
Mongolsko	709
Rumunsko	611

Žáci nově přijatí do 1. ročníku ZŠ podle věku

Počet žáků v tis.

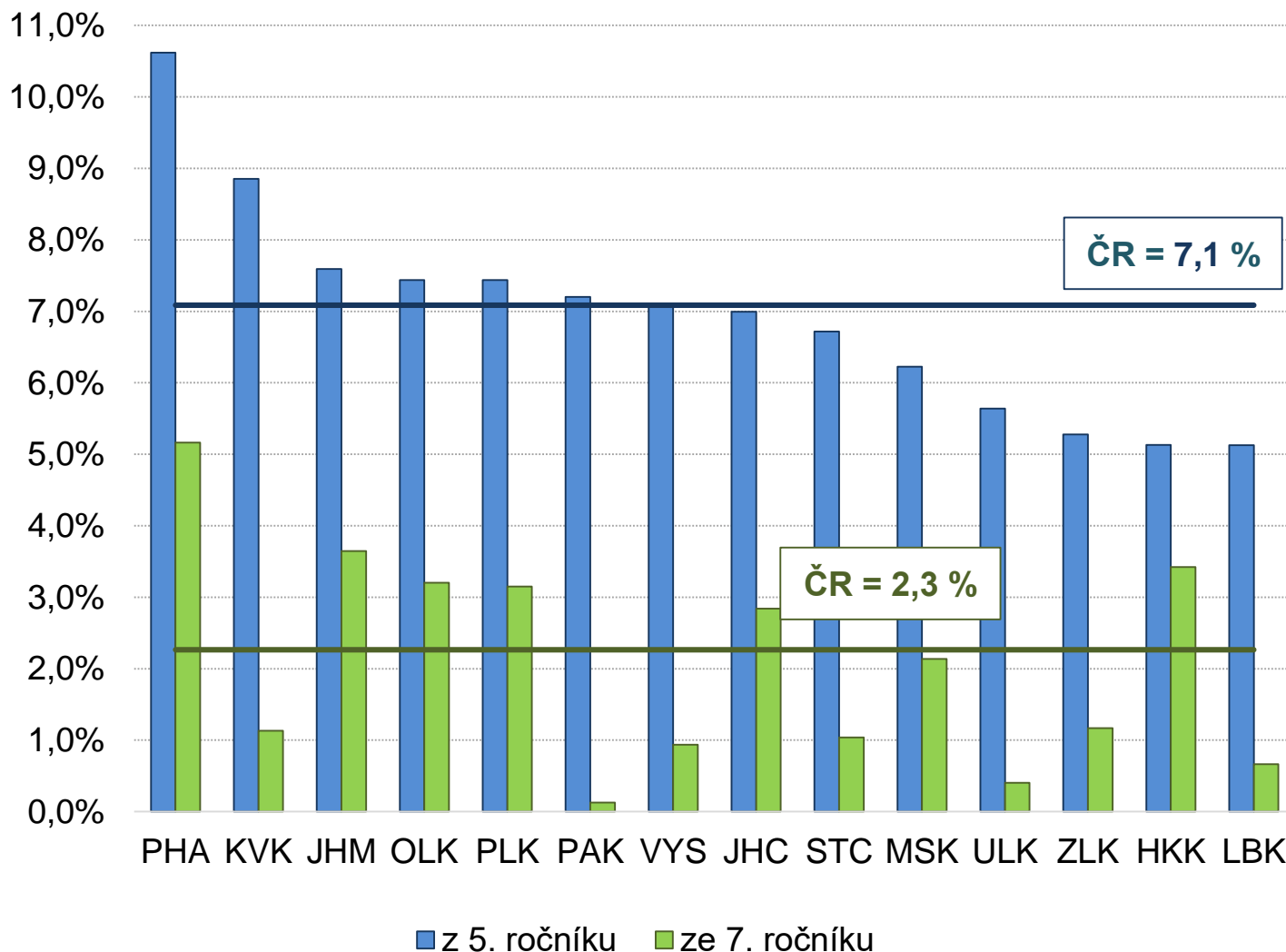


Podíl 7letých a starších mezi dívkami a chlapci nově přijatými do 1. ročníku ZŠ



Odchody žáků základních škol na víceletá gymnázia

Podíl žáků, kteří odešli z 5. nebo 7. ročníku základní školy na víceleté gymnázium (školní rok 2018/2019)



Žáci plnící povinnou školní docházku mimo základní školy ve školním roce 2019/20

osmiletá gymnázia	37 114
šestiletá gymnázia	4 883
osmileté konzervatoře	314
zahraničí	9 463
individuální vzdělávání	3 874



POČET SŠ CELKEM

1 284



POČET ŽÁKŮ NA SŠ

423 838



CÍRKEVNÍ ŠKOLY

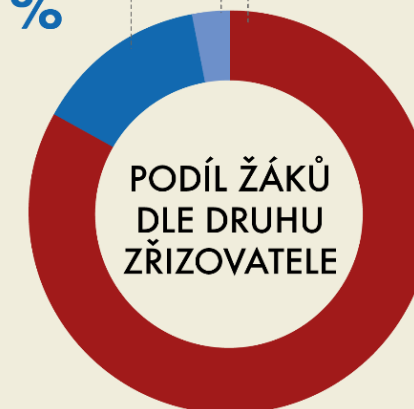
2,4 %

SOUKROMÉ ŠKOLY

14 %

VEŘEJNÉ ŠKOLY

83,6 %



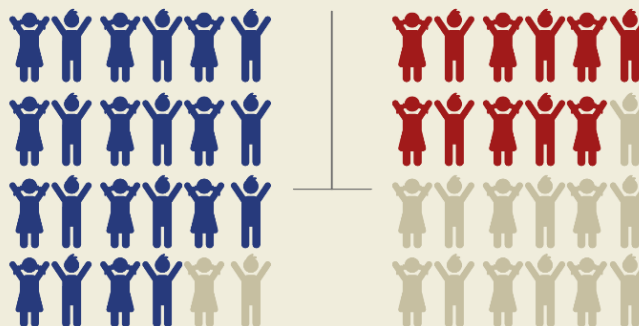
POČET UČITELŮ NA SŠ*

39 133,3



* přepočtení na plně zaměstnané

PRŮMĚRNÝ POČET ŽÁKŮ



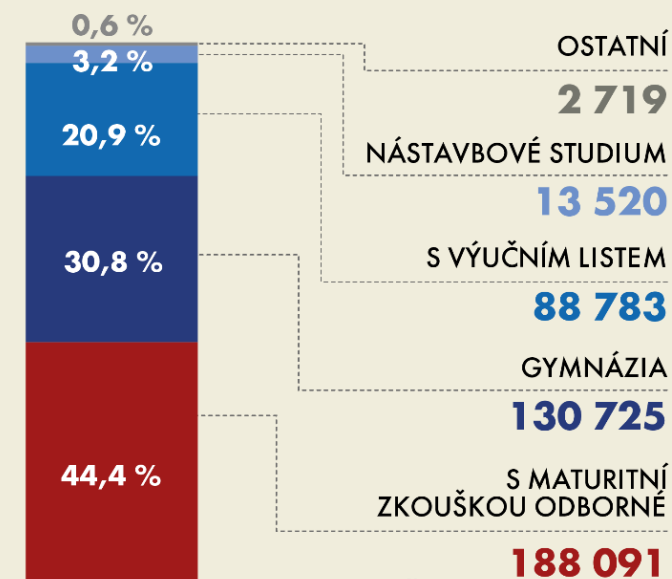
22,0

ŽÁKŮ NA
1 TŘÍDU

10,8

ŽÁKŮ NA
1 UČITELE

ŽÁCI PODLE DRUHU VZDĚLÁVÁNÍ



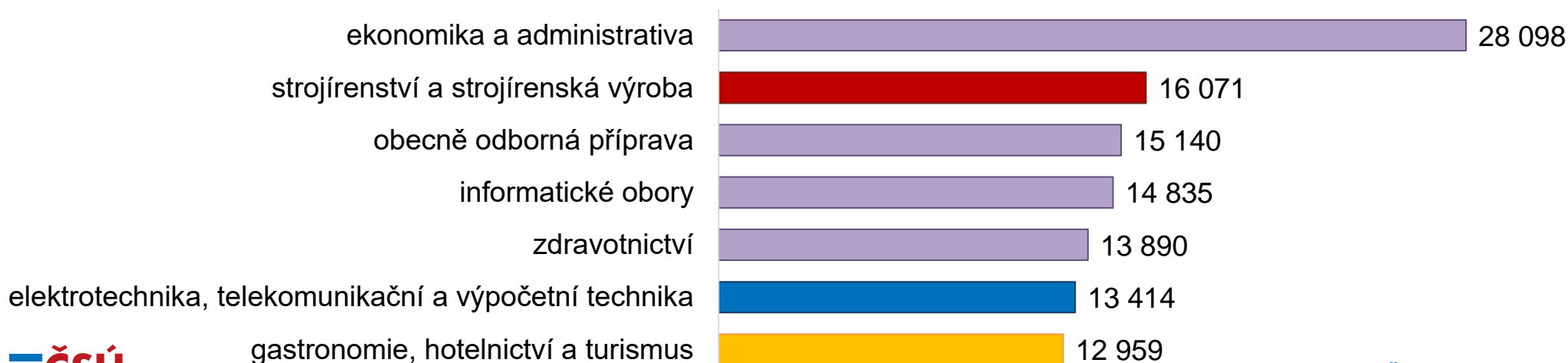
Zdroj: MŠMT

Počet žáků nejnavštěvovanějších oborů středního odborného vzdělávání, školní rok 2019/2020

Obory s výučním listem

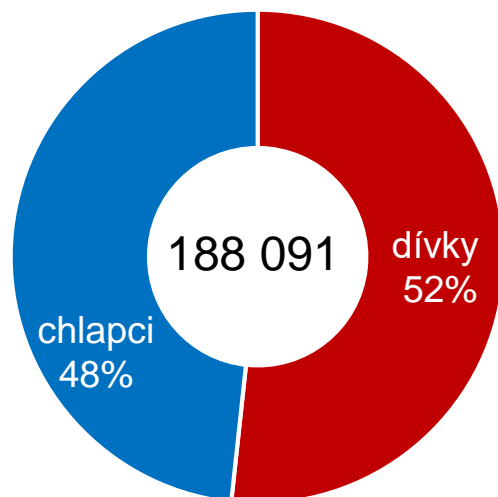


Obory s maturitou

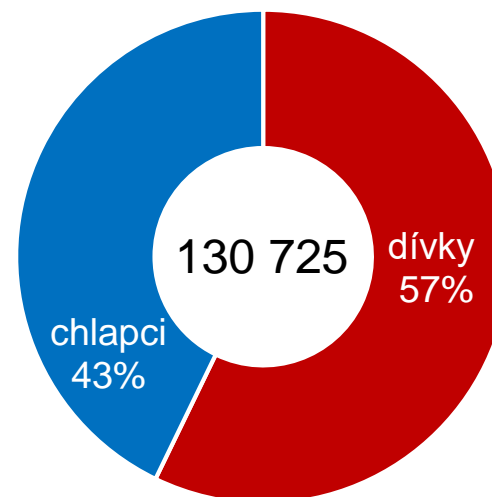


Žáci středních škol podle druhu středního vzdělávání a pohlaví, školní rok 2019/2020

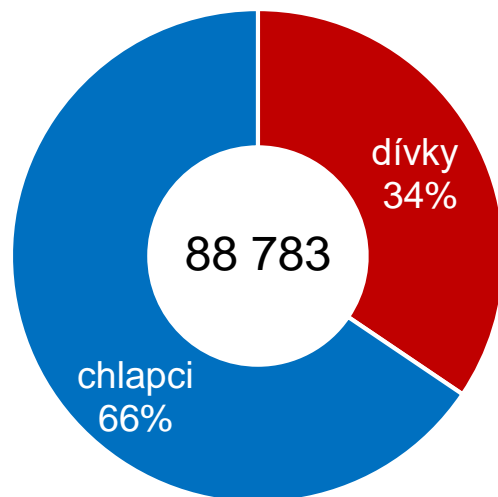
s maturitou - odborné



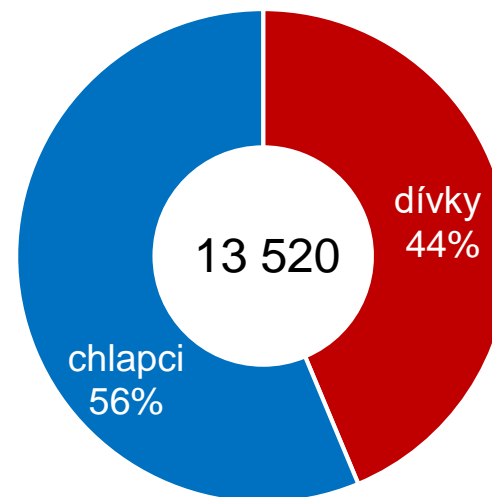
s maturitou - všeobecné (gymnázia)



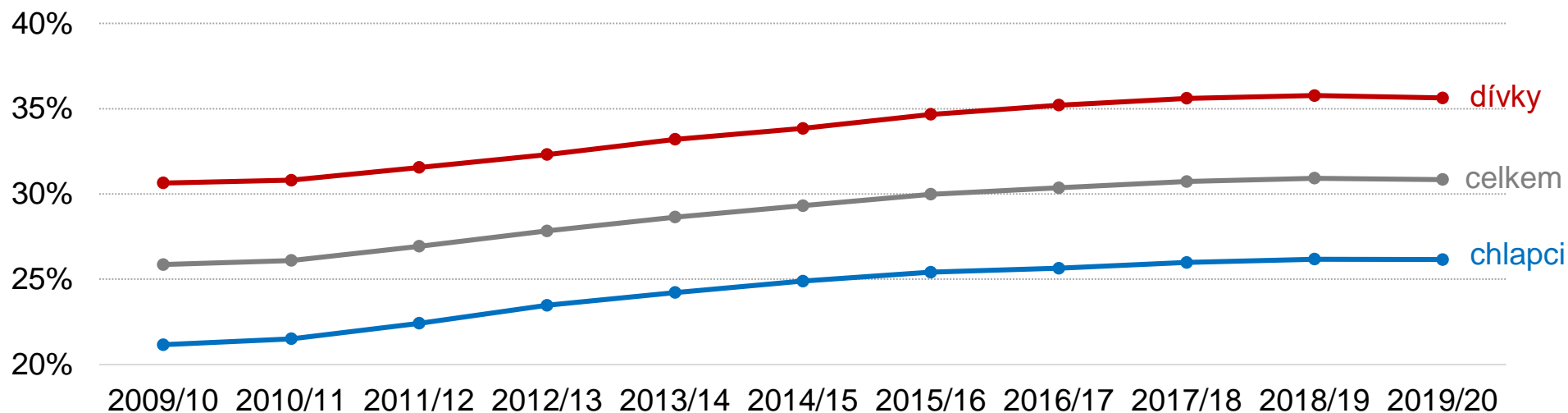
s výučním listem



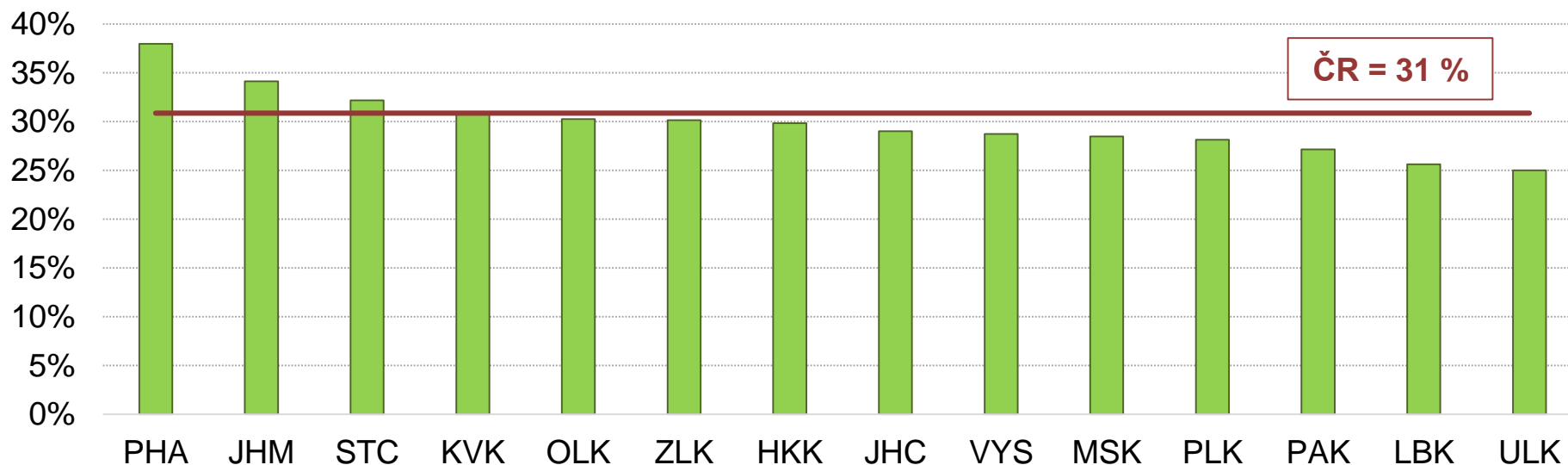
nástavbové



Podíl žáků gymnázií ze všech žáků středních škol



Podíl žáků gymnázií ze všech žáků středních škol v krajích, 2019/2020





POČET ŠKOL CELKEM

18



POČET ŽÁKŮ KONZERVATOŘÍ

3 836



CÍRKEVNÍ ŠKOLY

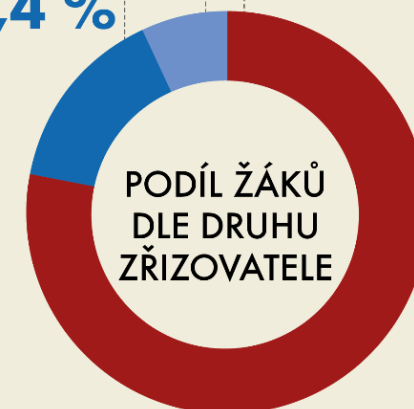
6,5 %

SOUKROMÉ ŠKOLY

14,4 %

VEŘEJNÉ ŠKOLY

79,1 %



POČET UČITELŮ*

1 069,8



PRŮMĚRNÝ
POČET ŽÁKŮ
NA 1 UČITELE



3,6

ŽÁCI KONZERVATOŘÍ PODLE OBORŮ

HUDBA

2 138



55,7 %

TANEC

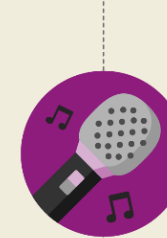
698



18,2 %

ZPĚV

683



17,8 %

DRAMATICKÉ
UMĚNÍ

317



8,3 %

*přepočtení na plně zaměstnané



POČET VOŠ CELKEM

160




POČET STUDENTŮ VOŠ

17 954

PODÍL STUDENTŮ V DENNÍ
FORMĚ VZDĚLÁVÁNÍ

61,9 %



CÍRKEVNÍ ŠKOLY

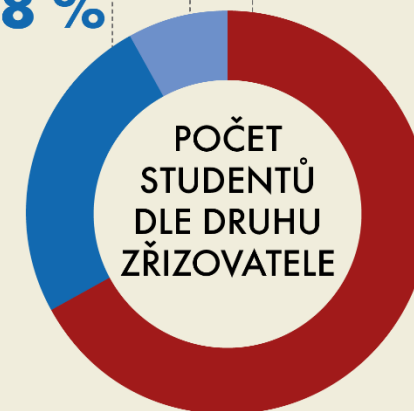
8,1 %

SOUKROMÉ ŠKOLY

24,8 %

VEŘEJNÉ ŠKOLY

67,1 %



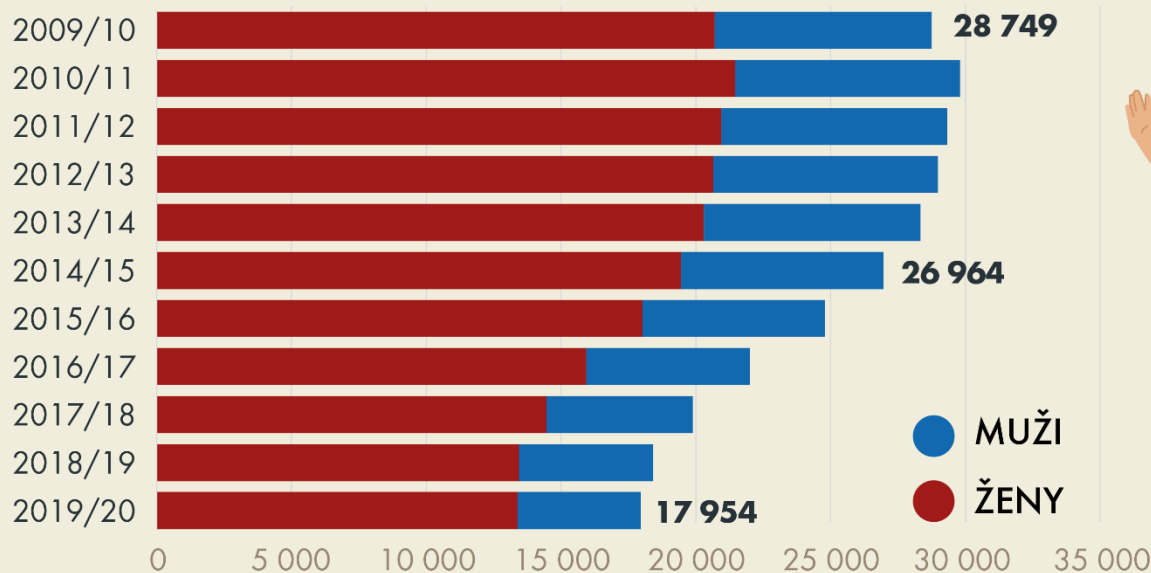
POČET UČITELŮ NA VOŠ*

1 274,7

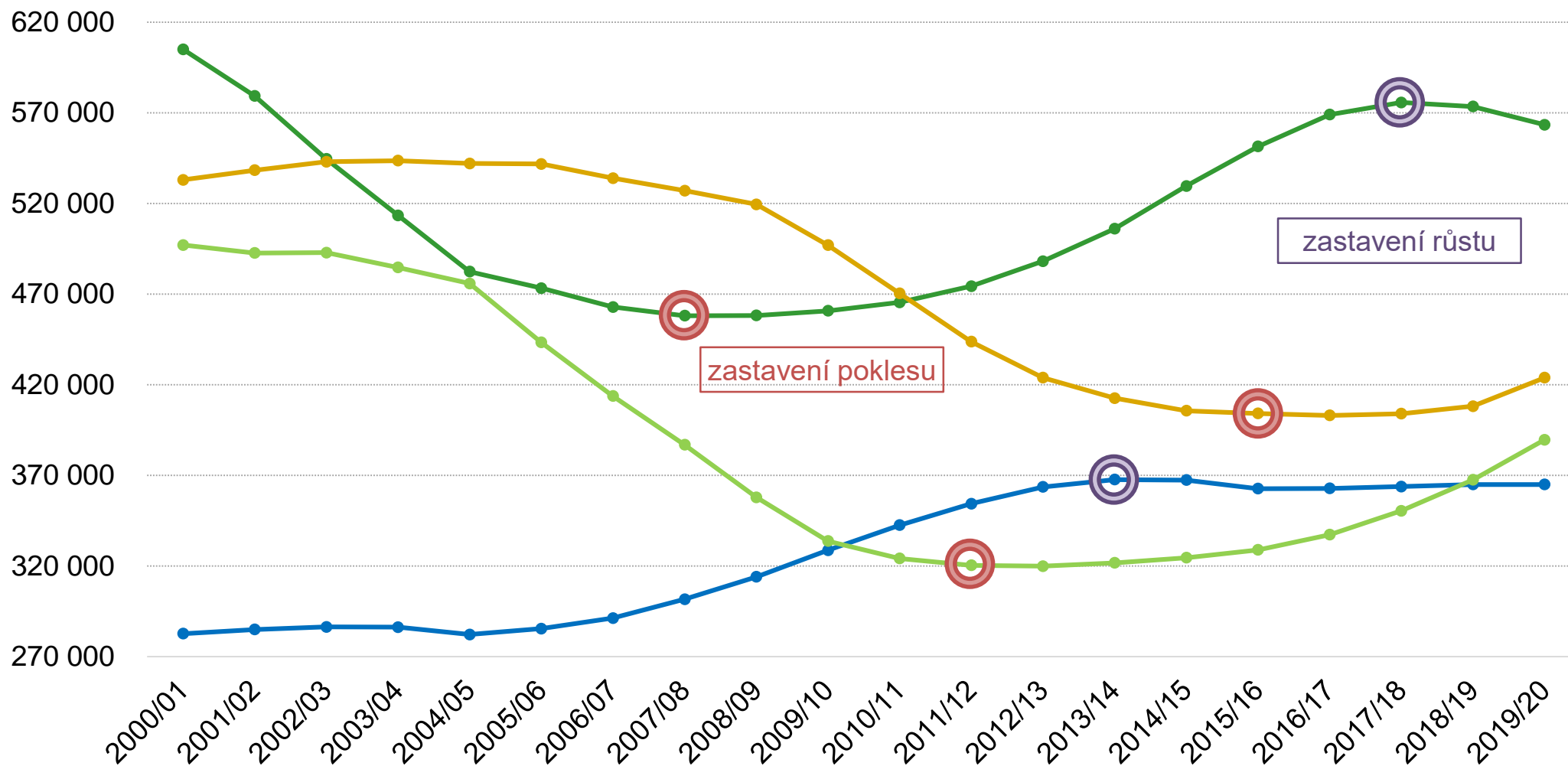


*přepočtení na
plně zaměstnané

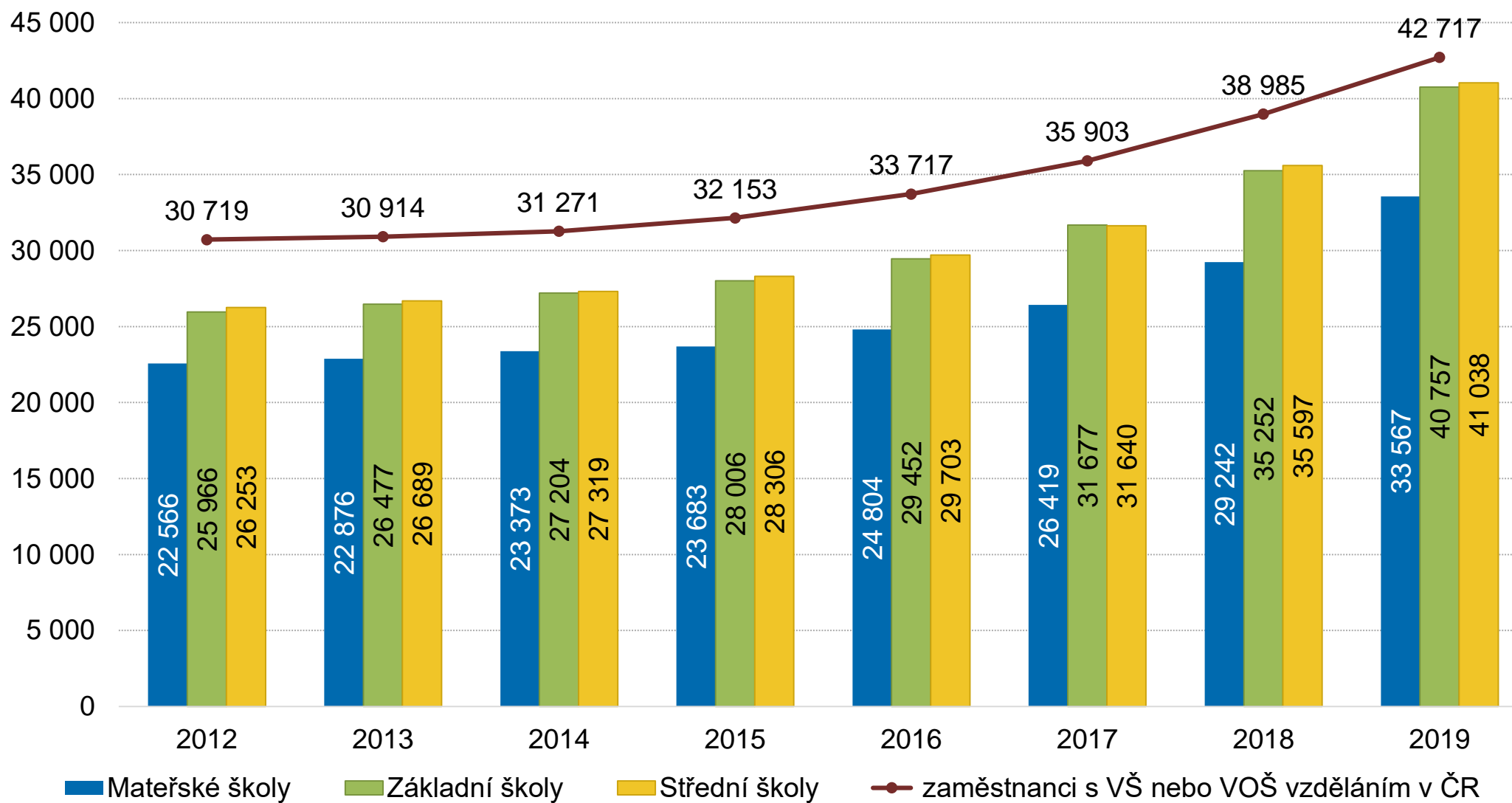
STUDENTI VOŠ DLE POHLAVÍ



Vývoj počtu dětí a žáků v mateřských, základních a středních školách

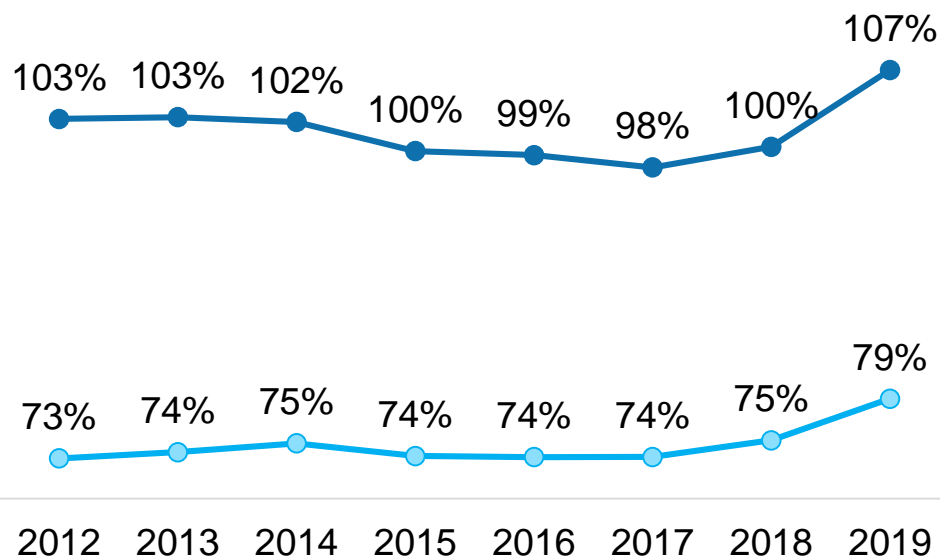


Medián hrubé měsíční mzdy učitelů



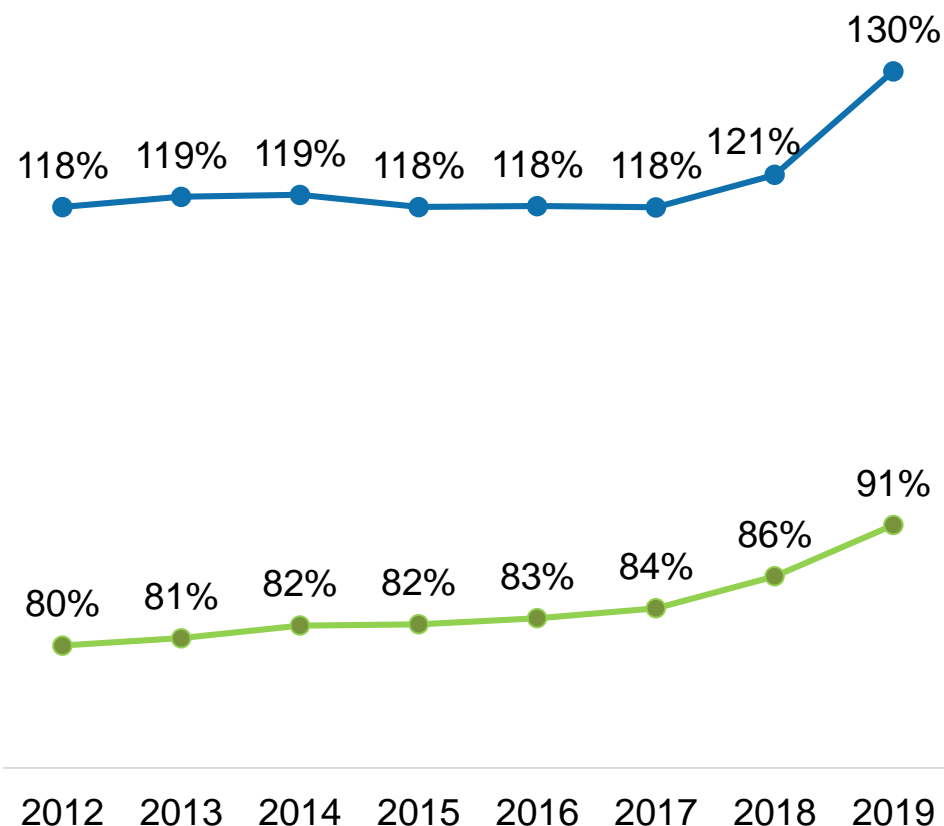
Poměr mediánu hrubé měsíční mzdy učitelů vůči zaměstnancům s odpovídajícím vzděláním

Učitelé v mateřských školách



- k mediánu mezd zaměstnanců celkem
- k mediánu mezd zaměstnanců s vyšším odborným nebo vysokoškolským vzděláním

Učitelé na základních školách

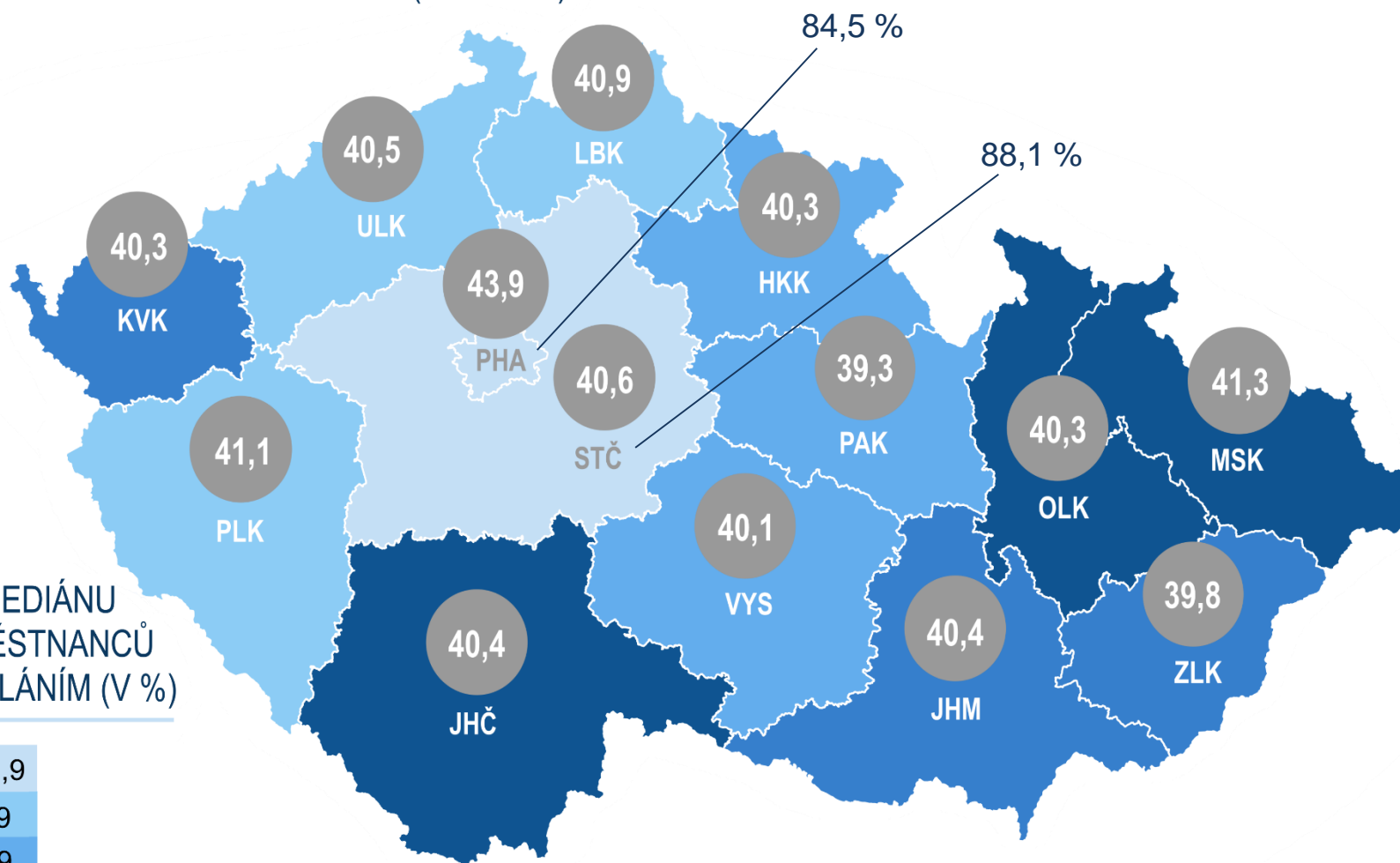


- k mediánu mezd zaměstnanců celkem
- k mediánu mezd zaměstnanců s magisterským nebo doktorským vzděláním

Mzdy učitelů základních škol, rok 2019



MEDIÁN HRUBÉ MĚSÍČNÍ MZDY (V TIS. KČ)



PODÍL NA MEDIÁNU
MZDY ZAMĚSTNANCŮ
S VŠ* VZDĚLÁNÍM (V %)

méně než 91,9
92,0 až 93,9
94,0 až 95,9
96,0 až 97,9
více než 98

* ZAHRNÚJE MAGISTERSKÉ A DOKTORSKÉ VZDĚLÁNÍ



POČET VŠ CELKEM

60

VEŘEJNÉ

SOUKROMÉ

STÁTNÍ

26

32

2



POČET STUDENTŮ CELKEM

292,9 tis.



POČET STUDENTŮ DLE DRUHU ZŘIZOVATELE



261 269
VEŘEJNÉ
ŠKOLY



28 118
SOUKROMÉ
ŠKOLY



4 018
STÁTNÍ
ŠKOLY

STUDENTI VŠ DLE TYPU STUDIJNÍHO PROGRAMU*

* jeden student může studovat více programů



BAKALÁŘSKÝ



MAGISTERSKÝ



MAGISTERSKÝ
NAVAZUJÍCÍ



DOKTORSKÝ

VEŘEJNÉ ŠKOLY

57,1 %

11,8 %

23,8 %

8,0 %

SOUKROMÉ ŠKOLY

75,7 %

24,1 %

0,2 %

STÁTNÍ ŠKOLY

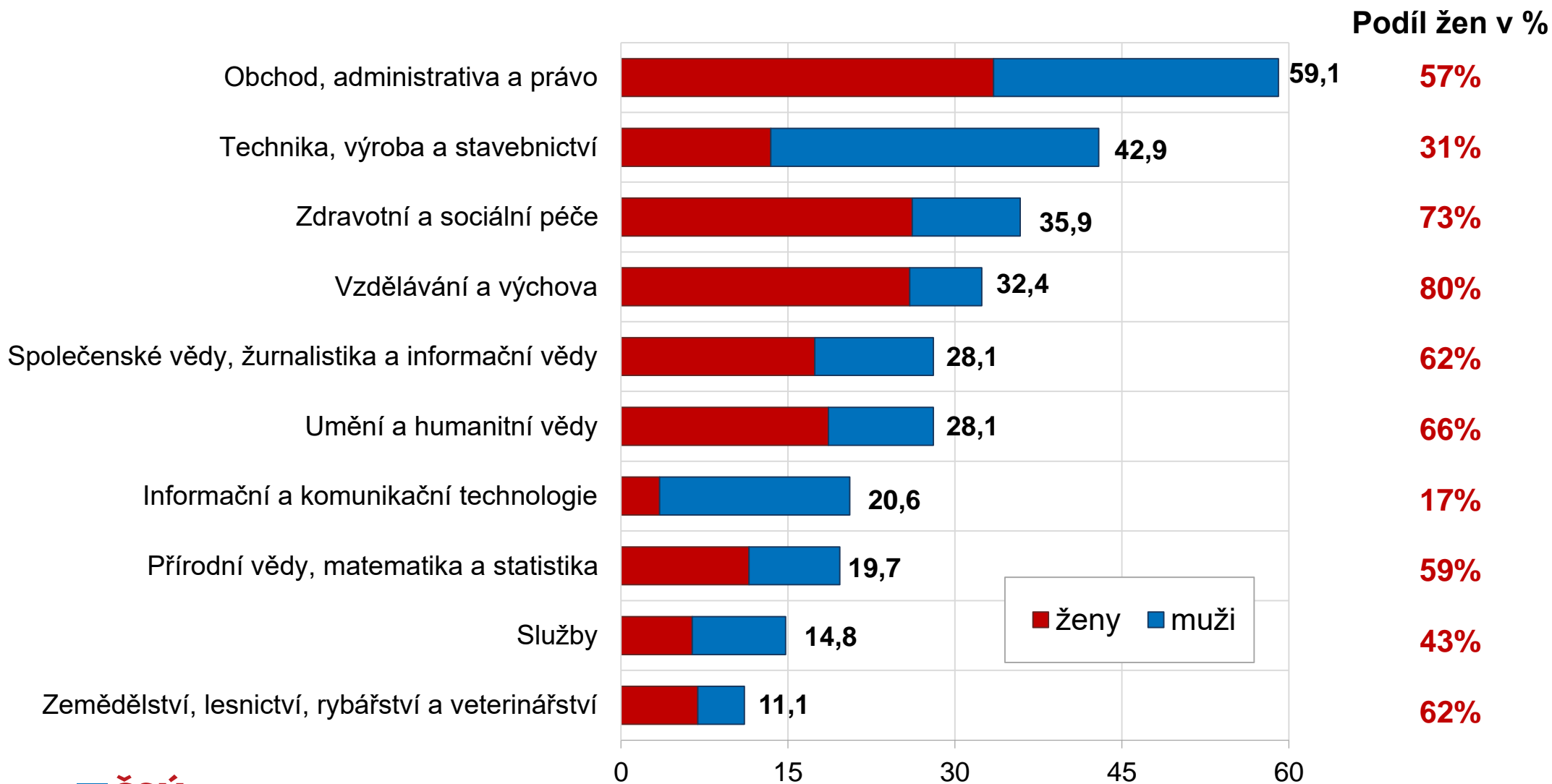
50,6 %

26,6 %

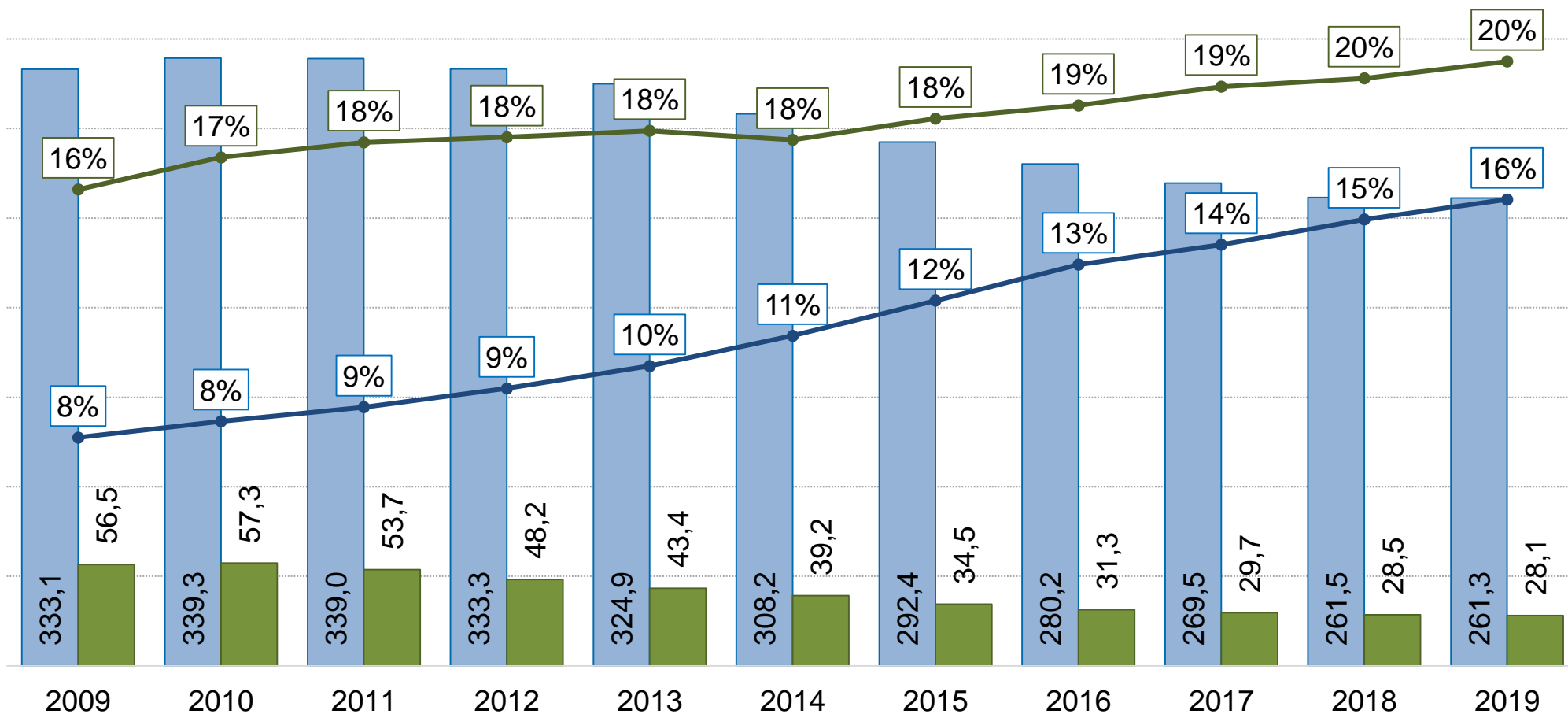
15,9 %

6,8 %

Studenti veřejných a soukromých vysokých škol podle oborů vzdělání a pohlaví v tisících, 2019



Studenti veřejných a soukromých vysokých škol



veřejné VŠ v tis.

soukromé VŠ v tis.

podíl cizinců na veřejných VŠ

podíl cizinců na soukromých VŠ



PODÍL ŽÁKŮ **BEZ** ONLINE KOMUNIKACE SE ŠKOLOU

SŠ BEZ MATURITY

21 %

SŠ S MATURITOU

13 %

GYMNÁZIA


4 %

ZŠ S 2. STUPNĚM

16 %

ZŠ BEZ 2. STUPNĚ

11 %



HLAVNÍ PŘÍČINY CHYBĚJÍCÍ ONLINE KOMUNIKACE:



CHYBĚJÍCÍ
ICT
VYBAVENÍ



NEKOMUNIKACE
ZE STRANY
RODIČŮ



NEDOSTATEČNÉ
PŘIPOJENÍ
K INTERNETU



SOCIÁLNÍ
VYLOUČENÍ



NÍZKÁ
MOTIVACE
ŽÁKŮ

ZPŮSOBY ZAPOJENÍ ŽÁKŮ BEZ ONLINE KOMUNIKACE



PŘES TELEFON
(HOVORY
I SMS)



SPOLUPRÁCE
S NEZISKOVOU
ORGANIZACÍ



PŘEDÁVÁNÍ UČIVA
V PRAVIDELNÝCH
DNECH

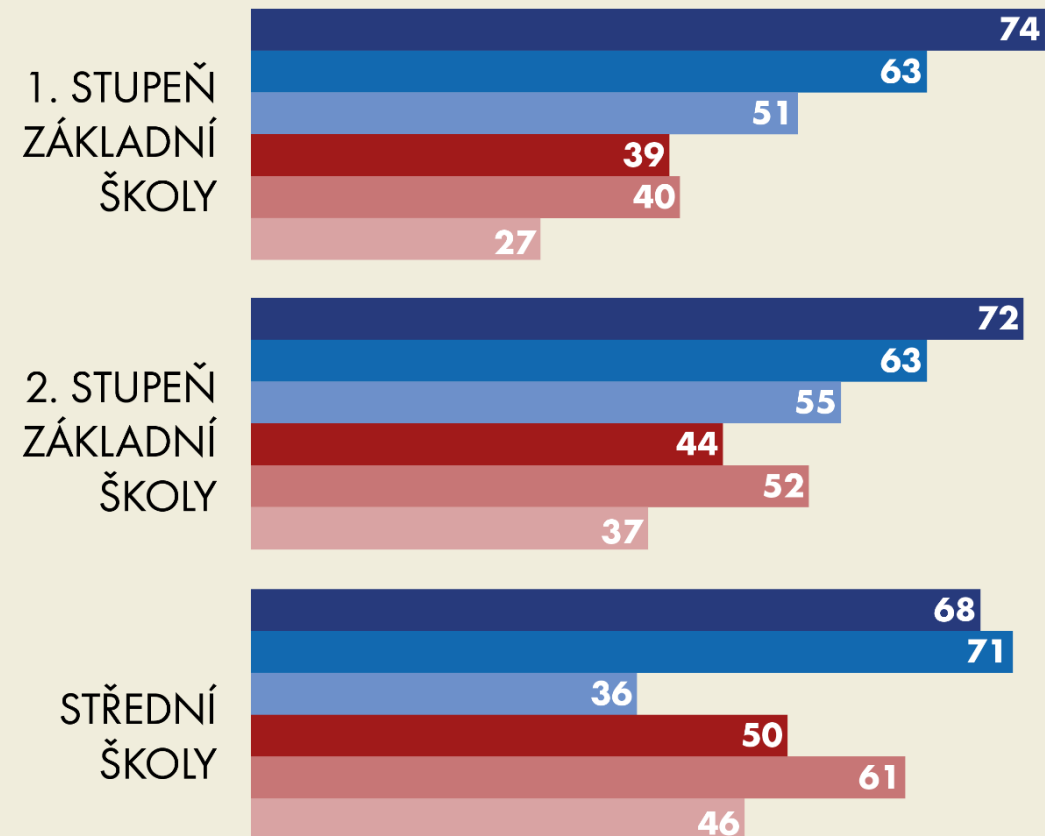


VYLEPENÍ ÚKOLŮ
NA VCHOD
ŠKOLY



VHOZENÍ MATERIÁLŮ
K VÝUCE DO
SCHRÁNKY

NEJČASTĚJŠÍ ZPŮSOBY KOMUNIKACE UČITELŮ SE ŽÁKY (v %)



ADRESNÝ E-MAIL



HROMADNÝ E-MAIL



WEBOVÉ STRÁNKY ŠKOLY



SOCIÁLNÍ SÍŤ (FACEBOOK APOD.)

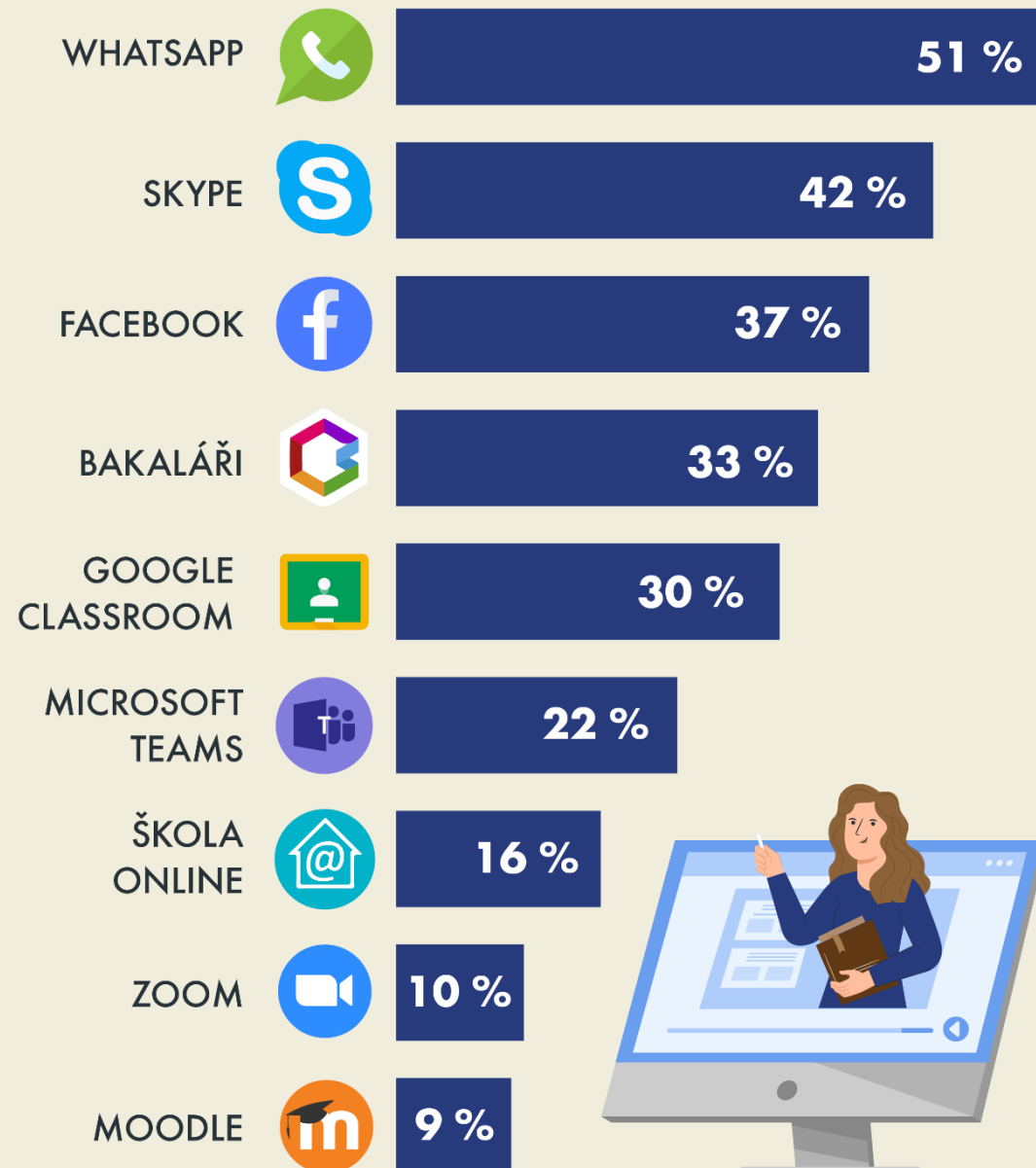


VEŘEJNÁ PLATFORMA (GOOGLE APOD.)



ŠKOLNÍ PLATFORMA (BAKALÁŘI APOD.)

NÁSTROJE VYUŽÍVANÉ UČITELI PRO KOMUNIKACI S ŽÁKY



Shrnutí – školní rok 2019/2020

- Mateřské školky navštěvovalo 365 tisíc dětí, z toho 12 % bylo mladších 3 let. V Praze byl tento podíl jen 8 %, naopak v Olomouckém kraji 15 %.
- Žáků základních škol bylo 953 tisíc, tedy o pětinu více než před deseti lety. Dalších 42 tisíc žáků plnilo povinnou školní docházku na víceletých gymnáziích.
- Tři čtvrtiny z 424 tisíc středoškoláků studovalo obory s maturitou, z toho 188 tisíc na odborných školách a 131 tisíc na gymnáziích.
- Počet studentů nástavbového studia i vyšších odborných škol dlouhodobě klesá.
- Na veřejných a soukromých vysokých školách studovalo 289 tisíc studentů, nejžádanější byly obory ze skupiny Obchod, administrativa a právo, které studovalo 59 tisíc z nich.
- Mzdy učitelů rostou a v posledních letech se tempo růstu zvyšuje. Medián hrubé měsíční mzdy učitelů základních škol představuje 130 % vůči mediánu mzdy všech zaměstnanců a 91 % vůči těm s magisterským či doktorským vzděláním.
- V době uzavření škol byly nejčastějšími způsoby on-line komunikace učitelů e-mail a veřejné platformy. Komunikovalo se hlavně přes WhatsApp, Skype a Facebook.