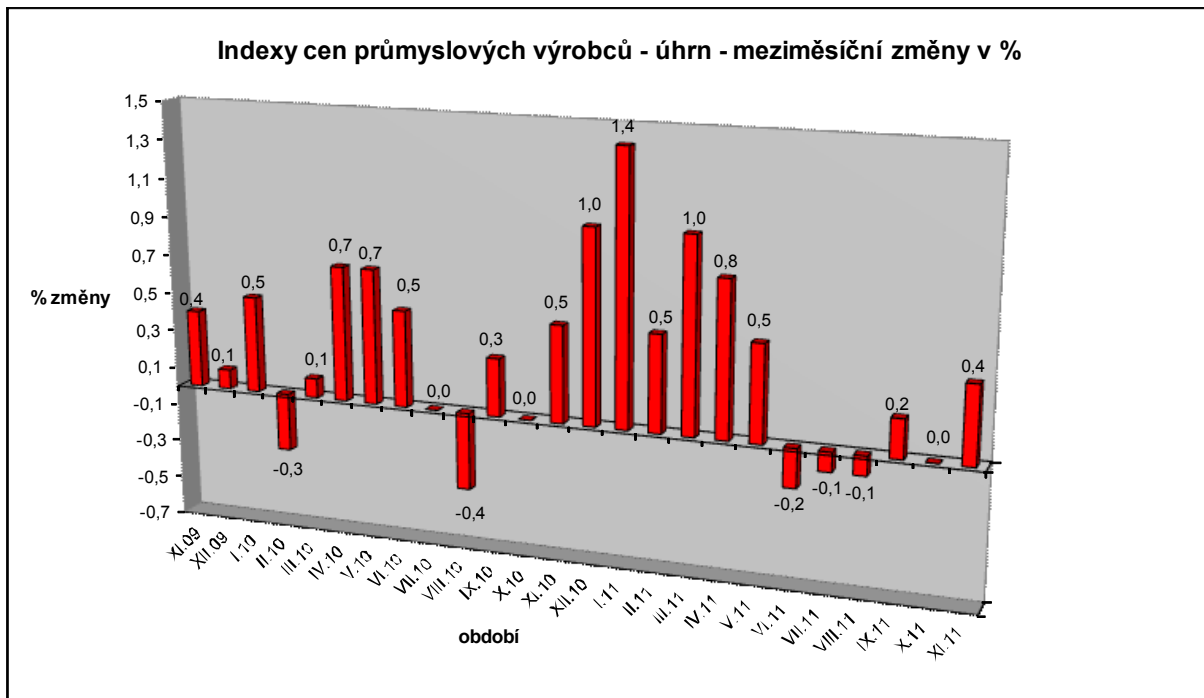


Vývoj cen průmyslových výrobců v listopadu 2011

Meziměsíční srovnání:

Ceny průmyslových výrobců meziměsíčně vzrostly o 0,4 %.



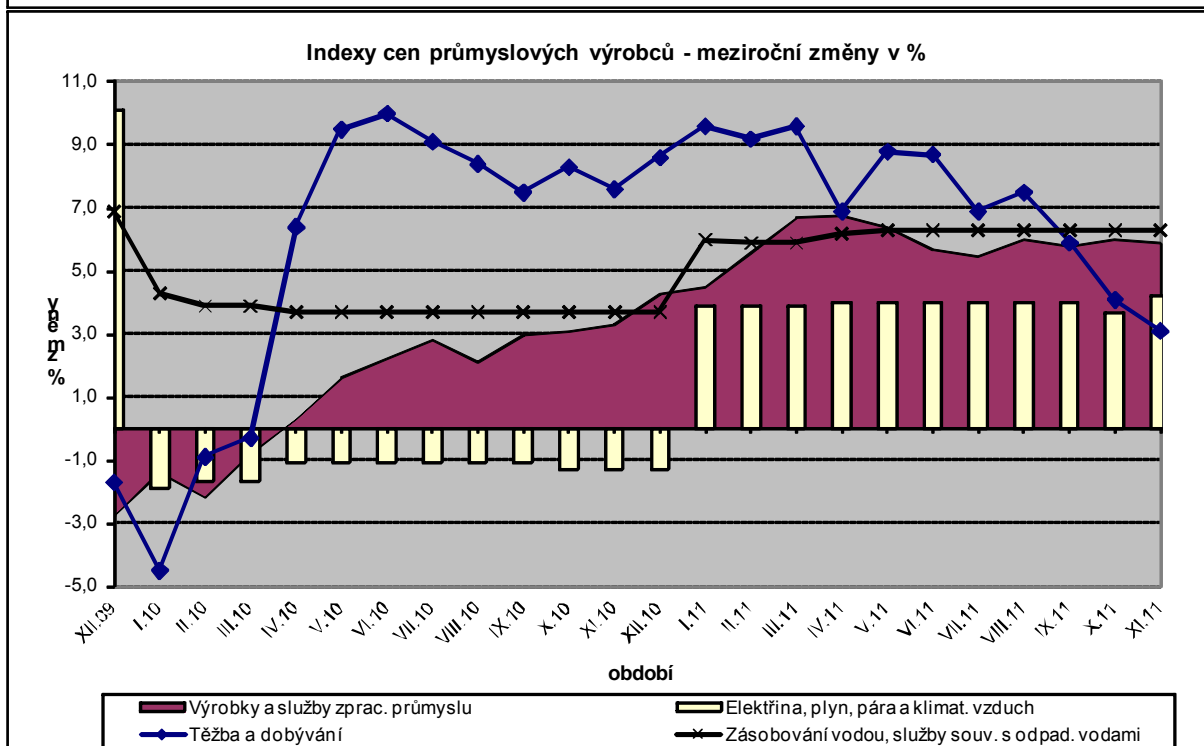
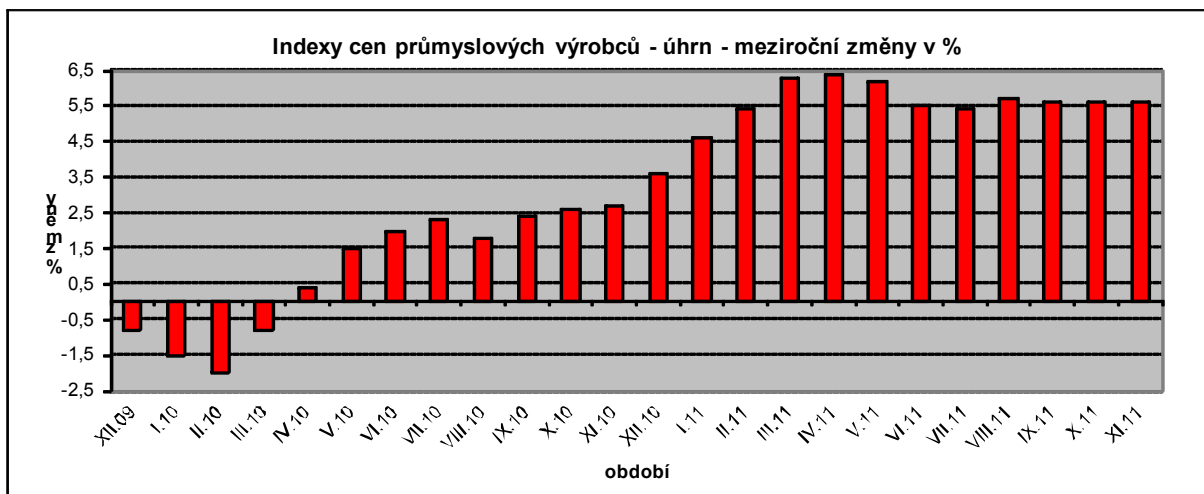
Tempo růstu ovlivnily především stoupající ceny koksu a rafinovaných ropných produktů o 2,0 %, dopravních prostředků o 1,4 % a pryžových, plastových a ostatních nekovových minerálních výrobků o 0,8 %. Ceny potravinářských výrobků, nápojů a tabáku se zvýšily o 0,3 %. Klesly ceny těžby a dobývání o 0,6 % a chemických látek a výrobků o 0,5 %.

Vybraná odvětví, která nejvíce ovlivnila výši celkového meziměsíčního indexu:

Odvětví	rozklad vlivu v p.b.	změny ICPV v %
ÚHRN	0,4	0,4
Koks a rafinované ropné produkty	0,1	2,0
Dopravní prostředky	0,1	1,4
Pryžové, plastové a ost.nekovové min.výrobky	0,1	0,8
Potravinářské výrobky, nápoje a tabák	0,0	0,3
Těžba a dobývání	0,0	-0,6
Chemické látky a výrobky	0,0	-0,5

Meziroční srovnání:

Meziročně ceny **průmyslových výrobců** stouply shodně jako v říjnu o 5,6 %.



Významný dopad na růst celkové cenové hladiny měly vyšší ceny koksů a rafinovaných ropných produktů o 26,4 %, potravinářských výrobků, nápojů a tabáku o 7,6 % a obecných kovů a kovodělných výrobků o 5,9 %. Meziročně ceny v žádné subsekcí neklesly.

Vybraná odvětví, která nejvíce ovlivnila výši celkového meziročního indexu:

Odvětví	rozklad vlivu v p.b.	změny ICPV v %
ÚHRN	5,6	5,6
Koks a rafinované ropné produkty	1,6	26,4
Potravinářské výrobky, nápoje a tabák	1,3	7,6
Obecné kovy, kovodělné výrobky	0,8	5,9

Při hodnocení podle hlavních průmyslových skupin meziročně nejvíce stouply ceny energií o 9,5 %.

Klouzavý průměr úhrnného indexu cen průmyslových výrobců (tj. podíl průměru bazických indexů za posledních 12 měsíců k předchozím 12 měsícům) byl v listopadu 105,5 %.