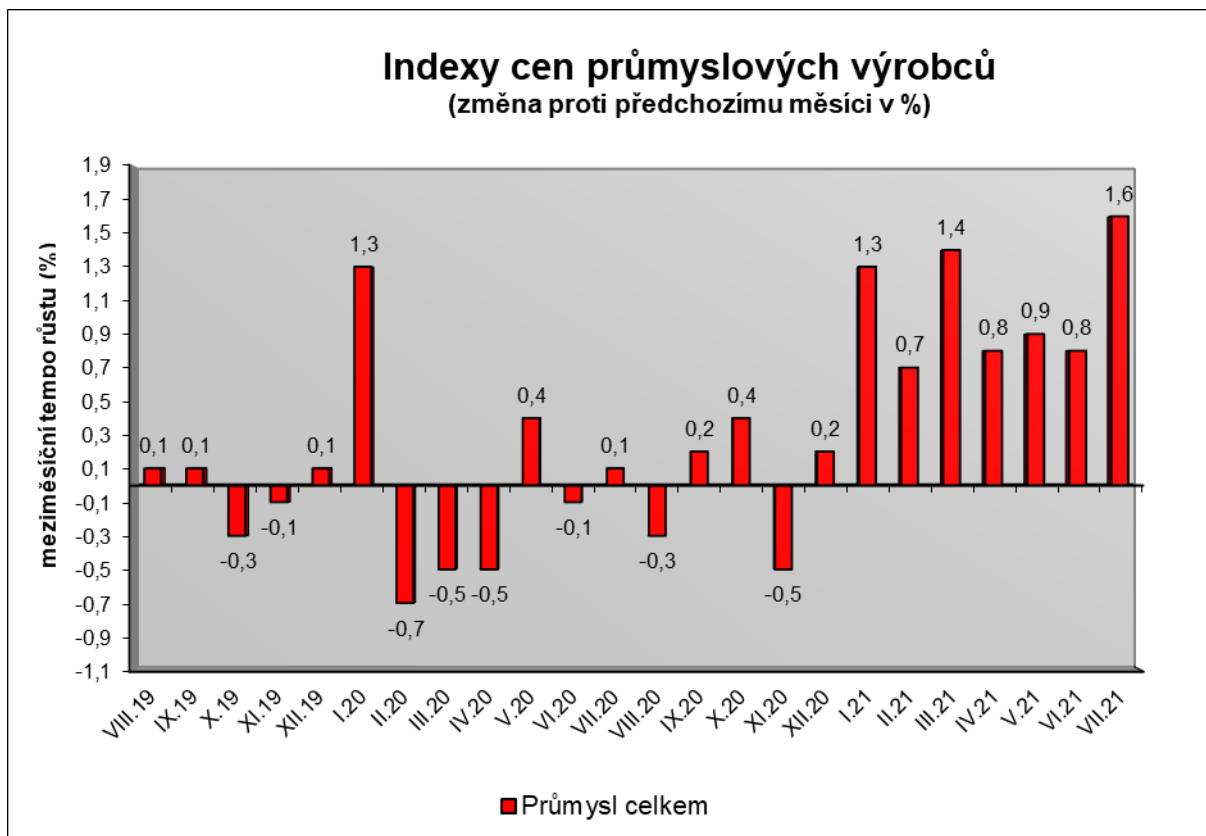


# Vývoj cen průmyslových výrobců v červenci 2021

## Meziměsíční srovnání:

Ceny průmyslových výrobců meziměsíčně vzrostly o 1,6 %, což bylo nejrychlejší tempo růstu od ledna 2008.



Ceny v odvětví dřeva, papíru a tisku byly vyšší o 7,8 % a v odvětví obecných kovů a kovárenských výrobků o 4,3 %.

Rychle rostly i ceny v odvětví koksů a rafinovaných ropných produktů.

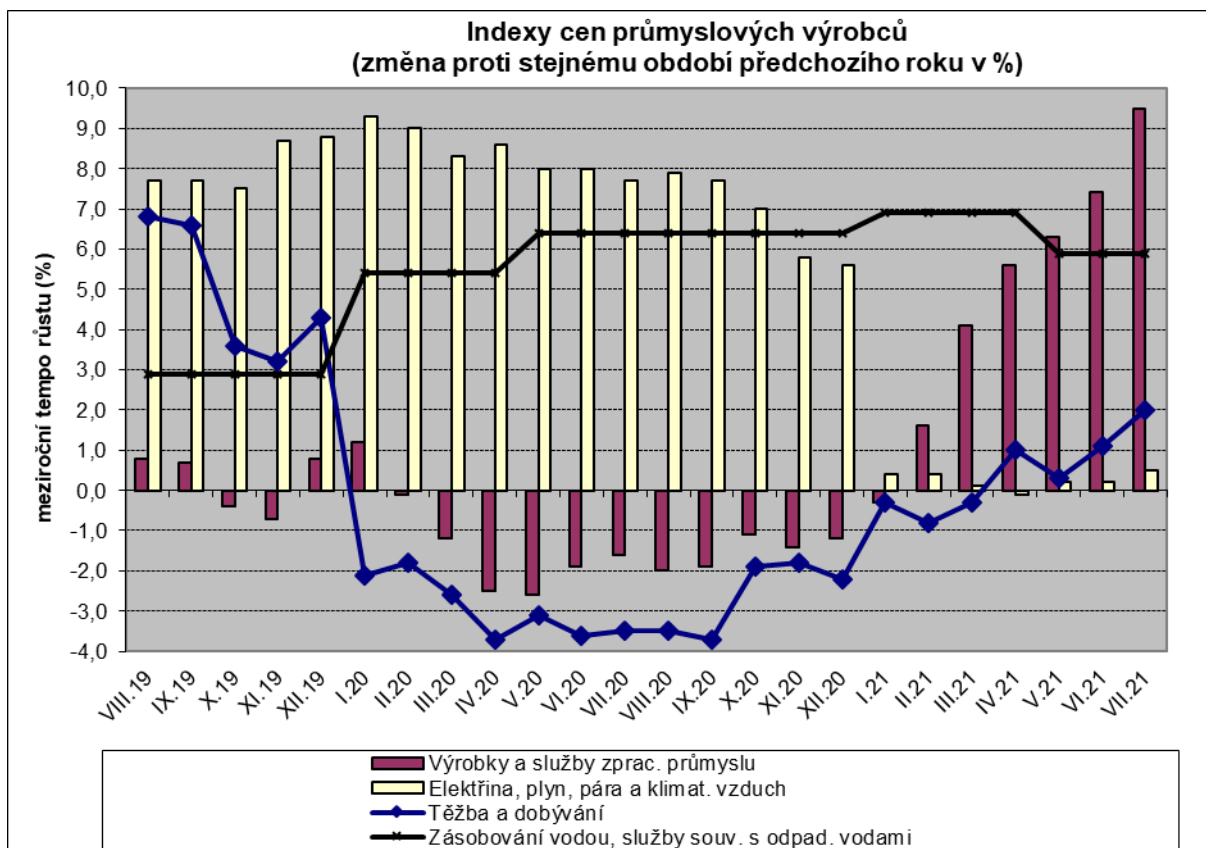
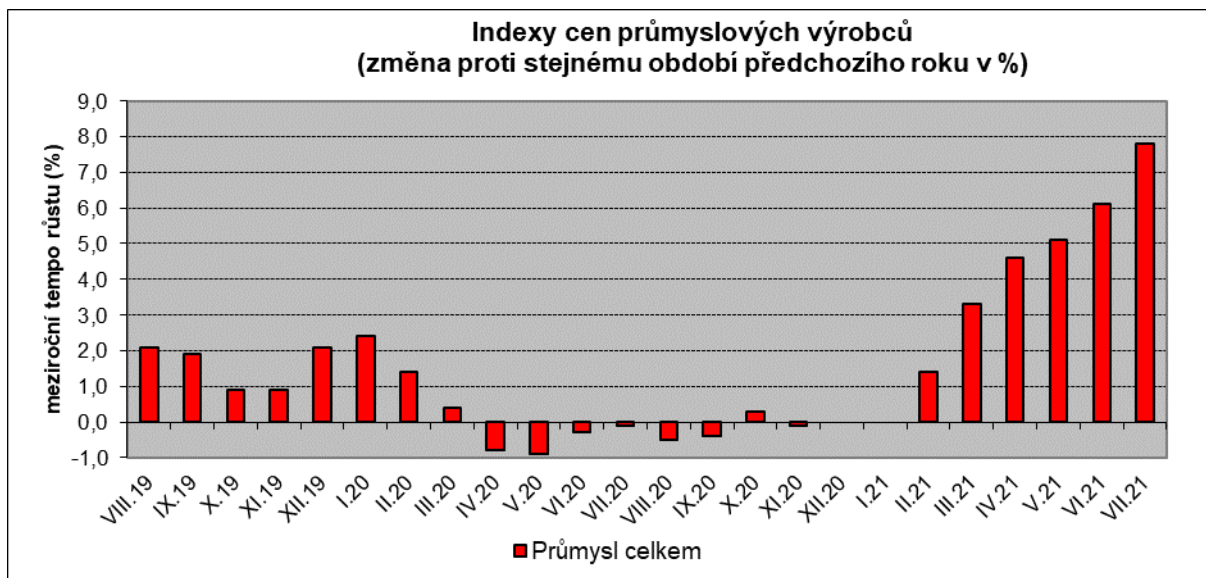
Ceny potravinářských výrobků, nápojů a tabáku se zvýšily o 0,3 %, z toho ostatních potravinářských výrobků o 1,4 %, průmyslových krmiv o 1,0 % a mléčných výrobků o 0,6 %.

Vybraná odvětví, která nejvíce ovlivnila výši celkového meziměsíčního indexu:

Odvětví	Rozklad vlivu v p.b.	Změny ICPV v %
<b>ÚHRN</b>	<b>1,6</b>	<b>1,6</b>
Obecné kovy, kovárenské výrobky	0,5	4,3
Dřevo, papír, tisk	0,4	7,8
Potravinářské výrobky, nápoje, tabák	0,0	0,3

## Meziroční srovnání:

Ceny průmyslových výrobců meziročně vzrostly o 7,8 % (v červnu o 6,1 %), více ceny vzrostly v listopadu 2004.



Nejvíce se zvýšily ceny v odvětví koxu a rafinovaných ropných produktů. Významně vzrostly ceny obecných kovů a kovářských výrobků o 20,0 % a chemických látek a výrobků o 37,7 %.

Ceny dřeva, papíru a tisku byly vyšší o 17,9 %.

Ceny potravinářských výrobků, nápojů a tabáku se zvýšily o 1,2 %, z toho rostlinných a živočišných olejů a tuků o 16,1 % a mléčných výrobků o 3,7 %.

Snížily se pouze ceny dopravních prostředků o 1,1 %, z toho ceny dílů a příslušenství pro motorová vozidla o 2,4 %.

Vybraná odvětví, která nejvíce ovlivnila výši celkového meziročního indexu:

Odvětví	Rozklad vlivu v p.b.	Změny ICPV v %
<b>ÚHRN</b>	<b>7,8</b>	<b>7,8</b>
Obecné kovy, kovodělné výrobky	2,4	20,0
Chemické látky a výrobky	1,3	37,7
Dřevo, papír, tisk	0,9	17,9
Potravinářské výrobky, nápoje, tabák	0,2	1,2
Dopravní prostředky	-0,2	-1,1

Při hodnocení podle hlavních průmyslových skupin vzrostly především ceny meziproductů o 15,5 % a energií o 9,1 %.

Klouzavý průměr úhrnného indexu cen průmyslových výrobců (tj. podíl průměru bazických indexů za posledních 12 měsíců k průměru bazických indexů za předchozích 12 měsíců) byl 102,3 %.

### **Komentář k průměrným cenám průmyslových výrobců** **červenec 2021**

**CA101112 Vepřová kýta bez kosti:** vliv poptávky na trhu

**CA101314 Dušená šunka:** akční slevy

**CA109110 Krmné směsi:** mírné nárůsty způsobeny dražšími obilovinami, sójovými a řepkovými šroty

**CA110719 Minerální voda slazená:** zvýšení průměrné ceny – ceny bez akčních slev