

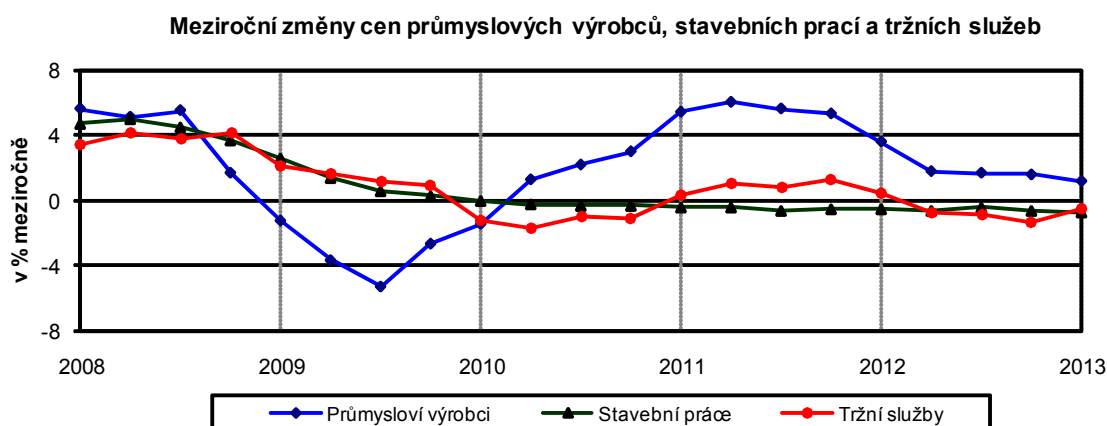
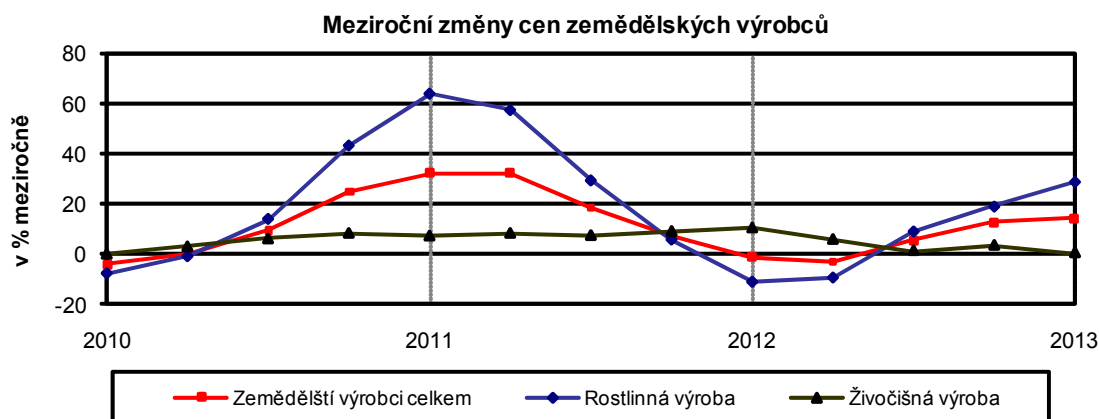
ANALÝZA

15. 4. 2013

VÝVOJ INDEXŮ CEN VÝROBCŮ V 1. ČTVRTLETÍ ROKU 2013

Ceny zemědělských výrobců se v 1. čtvrtletí 2013 oproti 4. čtvrtletí 2012 zvýšily o 6,1 %. Vyšší byly ceny brambor o 12,0 %, obilovin o 5,3 %, čerstvé zeleniny o 2,5 % a ovoce o 1,0 %. Ve skupině živočišných výrobků byly vyšší ceny drůbeže o 3,3 % a mléka o 5,7 %. Snížily se ceny vajec o 2,9 % a prasat o 8,1 %.

Ceny zemědělských výrobců byly v 1. čtvrtletí 2013 meziročně vyšší o 14,4 %. Ceny rostlinných výrobků byly vyšší o 28,8 %, ceny živočišných výrobků o 0,5 %. Zvýšení cen rostlinných výrobků ovlivnily především vyšší ceny olejnin o 16,2 %, obilovin o 35,5 %, brambor o 41,2 % a zeleniny o 50,7 %. Ceny živočišných výrobků byly vyšší v důsledku růstu cen prasat o 4,4 %, skotu o 7,8 % a drůbeže o 10,5 %. Snížily se ceny mléka o 5,1 % a vajec o 10,0 %.



ANALÝZA

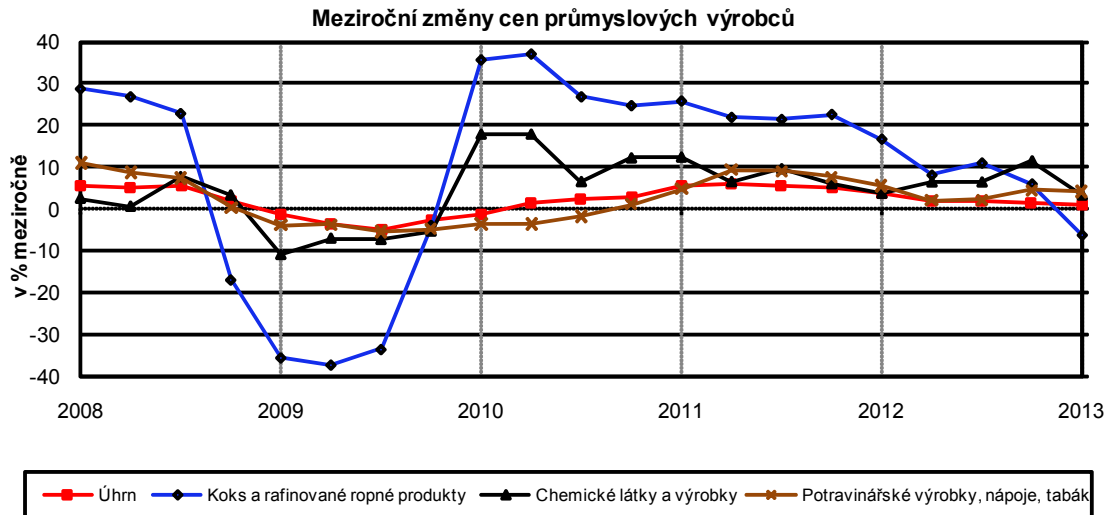
V 1. čtvrtletí 2013 vzrostly **ceny průmyslových výrobců** proti 4. čtvrtletí 2012 o 0,9 %. Nejvíce se zvýšily ceny vody, její úpravy a rozvodu o 5,7 %, elektřiny, plynu a páry o 3,7 % a těžby a dobývání o 1,5 %. Ceny potravinářských výrobků, nápojů a tabáku byly vyšší o 0,7 %. Snížily se pouze ceny koksu a rafinovaných ropných produktů o 1,5 % a obecných kovů a kovárenských výrobků o 0,4 %.

Indexy cen průmyslových výrobců (předchozí čtvrtletí = 100)

Kód	Název	2012			2013
		2. čtvrtletí	3. čtvrtletí	4. čtvrtletí	1. čtvrtletí
	Ú H R N	100,1	99,8	100,3	100,9
B	TĚŽBA A DOBÝVÁNÍ	97,2	100,5	98,1	101,5
C	VÝROBKY A SLUŽBY ZPRACOVATEL.PRŮM.	100,2	99,9	100,4	100,3
CA	POTRAVINÁŘSKÉ VÝROBKY, NÁPOJE, TABÁK	99,8	100,9	102,6	100,7
CB	TEXTIL, ODĚVY, USNĚ	99,8	100,7	99,0	100,3
CC	DŘEVO, PAPIR, TISK	100,0	99,8	100,0	100,1
CD	KOKS A RAFINOVANÉ ROPNÉ PRODUKTY	99,5	100,3	98,8	98,5
CE	CHEMICKÉ LÁTKY A VÝROBKY	102,9	98,4	102,9	100,8
CF	ZÁKLADNÍ FARMACEUTICKÉ VÝROBKY	101,9	100,8	99,8	100,7
CG	PRYŽ. A PLAST.VÝR.,OST.NEKOV.MIN.VÝR.	100,8	99,3	99,6	100,2
CH	OBECNÉ KOVY,KOVODĚLNÉ VÝROBKY	100,0	99,3	99,2	99,6
CI	PC, ELEKTRONICKÉ A OPTICKÉ PŘÍSTROJE	99,0	99,8	99,3	100,0
CJ	ELEKTRICKÁ ZAŘÍZENÍ	99,9	99,6	100,4	100,7
CK	STROJE A ZAŘÍZENÍ J. N.	100,9	100,2	100,5	100,6
CL	DOPRAVNÍ PROSTŘEDKY	100,3	99,3	100,3	100,8
CM	NÁBYTEK, OST.VÝR.ZPRAC.PRŮMYSLU	99,9	100,0	100,0	100,9
D	ELEKTRĚNA, PLYN, PÁRA A KLIMAT.VZDUCH	99,7	100,0	100,3	103,7
E	ZÁSOB.VODOU;SL.SOUVIS.S ODPAD.VODAMI	100,1	100,0	100,0	105,7

Meziročně se ceny průmyslových výrobců v 1. čtvrtletí 2013 zvýšily o 1,2 % (ve 4. čtvrtletí 2012 o 1,6 %). Ceny vody, její úpravy a rozvodu vzrostly o 5,8 %, chemických látek a výrobků o 5,0 % a potravinářských výrobků, nápojů, tabáku o 4,0 %. Klesly ceny koksu a rafinovaných ropných produktů o 2,9 %, těžby a dobývání o 2,7 %, obecných kovů a kovárenských výrobků, PC, elektronických a optických přístrojů shodně o 1,9 %.

ANALÝZA



Ceny stavebních prací, podle odhadů, byly v 1. čtvrtletí 2013 proti 4. čtvrtletí 2012 nižší o 0,1 %, ceny materiálů a výrobků spotřebovávaných ve stavebnictví se zvýšily o 0,4 %.

Ceny stavebních prací, podle odhadů, v 1. čtvrtletí 2013 proti stejnému období roku 2012 byly meziročně nižší o 0,7 %, ceny materiálů a výrobků spotřebovávaných ve stavebnictví vzrostly o 0,7 %.

Ceny tržních služeb v 1. čtvrtletí 2013 proti 4. čtvrtletí 2012 klesly o 1,0 % v důsledku snížení cen za reklamní služby a průzkum trhu o 7,1 %. Ceny za služby v potrubní a pozemní dopravě klesly o 1,9 % a za služby v oblasti nemovitostí o 0,5 %. Ceny tržních služeb nezahrnující reklamní služby byly nižší o 0,3 %.

V 1. čtvrtletí 2013 proti stejnému období roku 2012 ceny tržních služeb klesly o 0,5 %. Nižší byly ceny za reklamní služby a průzkum trhu o 2,2 % a za služby v potrubní a pozemní dopravě o 1,5 %. Zvýšily se ceny za finanční služby, kromě pojišťovnictví a penzijního financování, o 2,2 %. Ceny tržních služeb nezahrnující reklamní služby byly nižší o 0,4 %.

ANALÝZA
Indexy cen průmyslových výrobců v 1. čtvrtletí 2013

Kód	Název	2012	2013			
		stejně období předchozího roku = 100				
		4. čtvrtletí	leden	únor	březen	1. čtvrtletí
	ÚHRN	101,6	101,4	101,3	101,0	101,2
B	TĚŽBA A DOBÝVÁNÍ	97,7	97,3	96,9	97,6	97,3
C	VÝROBKY A SLUŽBY ZPRACOVATEL.PRŮM.	101,6	101	100,9	100,5	100,8
CA	POTRAVINÁŘSKÉ VÝROBKY, NÁPOJE, TABÁK	104,4	103,9	104,1	104,1	104
CB	TEXTIL, ODĚVY, USNĚ	100,0	99,4	99,6	100,0	99,7
CC	DŘEVO, PAPIR, TISK	98,9	99,8	100	99,8	99,9
CD	KOKS A RAFINOVANÉ ROPNÉ PRODUKTY	106,0	99,2	98,6	93,8	97,1
CE	CHEMICKÉ LÁTKY A VÝROBKY	111,5	108,4	103,5	103,3	105
CF	ZÁKLADNÍ FARMACEUTICKÉ VÝROBKY	103,9	105	102,9	102,0	103,3
CG	PRYŽ. A PLAST.VÝR., OST.NEKOV.MIN.VÝR.	100,2	100,1	99,7	99,7	99,8
CH	OBECNÉ KOVY, KOVODĚLNÉ VÝROBKY	97,9	97,8	98,2	98,4	98,1
CI	PC, ELEKTRONICKÉ A OPTICKÉ PŘÍSTROJE	97,6	96,9	98,1	99,4	98,1
CJ	ELEKTRICKÁ ZAŘÍZENÍ	100,4	100,3	100,5	101,0	100,6
CK	STROJE A ZAŘÍZENÍ J. N.	101,2	101,8	102,2	102,7	102,2
CL	DOPRAVNÍ PROSTŘEDKY	99,1	99,9	101,0	101,6	100,8
CM	NÁBYTEK, OST.VÝR.ZPRAC.PRŮMYSLU	100,3	100,5	100,8	100,9	100,7
D	ELEKTŘINA, PLYN, PÁRA A KLIMAT.VZDUCH	101,6	103,7	103,7	103,7	103,7
E	ZÁSOB.VODOU;SL.SOUVIS.S ODPAD.VODAMI	108,0	105,9	105,8	105,7	105,8