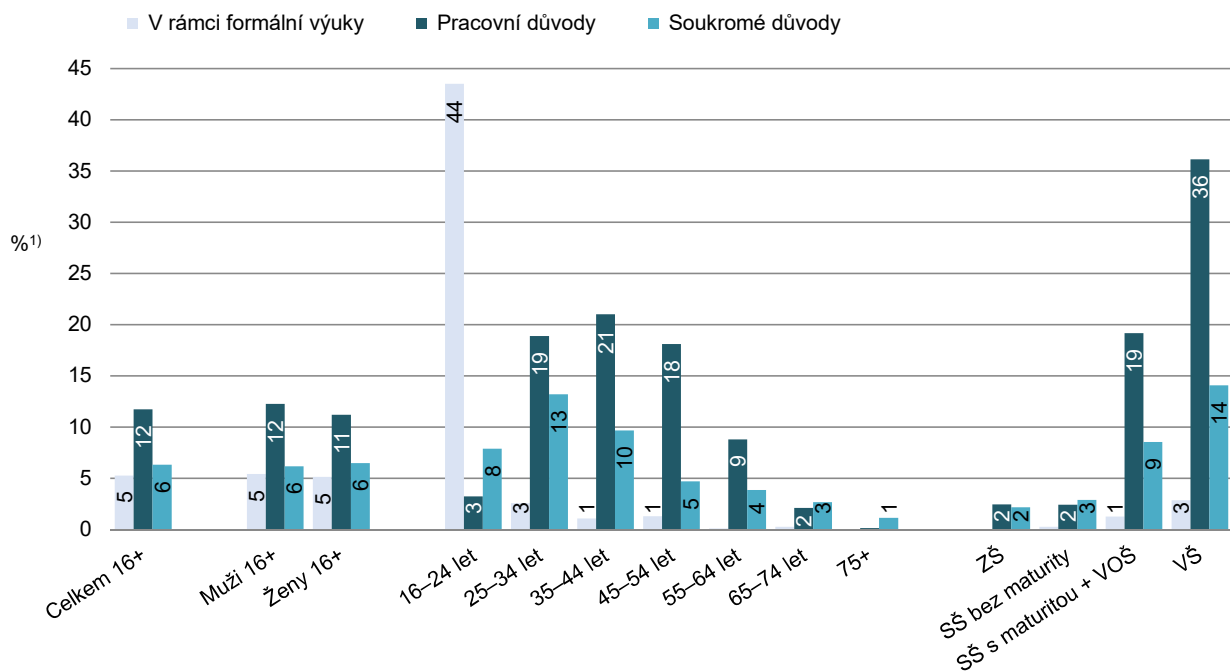


## 10. VZDĚLÁVÁNÍ SE NA INTERNETU

Tabulka 10.1: Osoby v ČR, které se vzdělávají na internetu, 2022

	Účast na online výuce			z toho:			Použití výukových materiálů na internetu		
	v tis.	% <sup>1)</sup>	% <sup>2)</sup>	přes platformy pro videokonference			v tis.	% <sup>1)</sup>	% <sup>2)</sup>
				v tis.	% <sup>1)</sup>	% <sup>2)</sup>			
<b>Celkem 16+</b>	<b>1 320,4</b>	<b>15,3</b>	<b>18,1</b>	<b>1 100,9</b>	<b>12,8</b>	<b>15,1</b>	<b>1 271,3</b>	<b>14,7</b>	<b>17,4</b>
<b>Pohlaví</b>									
Muži 16+	623,8	14,8	17,0	523,8	12,4	14,2	655,9	15,5	17,8
Ženy 16+	696,5	15,8	19,2	577,1	13,1	15,9	615,4	14,0	17,0
<b>Věková skupina</b>									
16–24 let	300,0	34,3	34,4	275,5	31,5	31,6	358,7	41,0	41,1
25–34 let	256,6	20,8	20,8	211,8	17,1	17,2	255,9	20,7	20,8
35–44 let	326,6	21,5	21,8	263,8	17,4	17,6	285,1	18,8	19,0
45–54 let	286,7	17,8	18,3	237,6	14,7	15,2	226,1	14,0	14,4
55–64 let	110,9	8,8	10,0	84,9	6,7	7,7	95,8	7,6	8,7
65–74 let	34,9	2,8	4,6	24,9	2,0	3,3	40,4	3,2	5,3
75+	4,7	0,5	1,8	2,4	0,3	0,9	9,3	1,1	3,6
<b>Vzdělání (25–64 let)</b>									
Základní	8,1	2,8	3,6	3,6	1,3	1,6	7,3	2,6	3,3
Střední bez maturity	40,0	2,2	2,4	22,4	1,2	1,3	66,6	3,6	3,9
Střední s maturitou + VOŠ	422,2	19,6	19,9	312,0	14,5	14,7	345,5	16,0	16,3
Vysokoškolské	510,5	37,5	37,6	460,1	33,8	33,9	443,6	32,6	32,6
<b>Ekonomická aktivita (16+)</b>									
Zaměstnaní	951,2	19,2	19,7	793,1	16,0	16,4	835,8	16,9	17,3
Ženy v domácnosti	47,7	12,4	12,5	22,0	5,7	5,8	48,1	12,5	12,6
Studenti	289,1	42,5	42,5	267,7	39,4	39,4	340,4	50,0	50,0
Starobní důchodci	24,3	1,1	2,2	11,9	0,5	1,1	37,1	1,6	3,3
Invalidní důchodci	4,6	2,2	2,9	2,7	1,3	1,7	7,4	3,5	4,7

Graf 10.1: Osoby v ČR, které se vzdělávají na internetu, podle důvodu vzdělávání, 2022



<sup>1)</sup> Podíl z celkového počtu osob v dané socio-demografické skupině

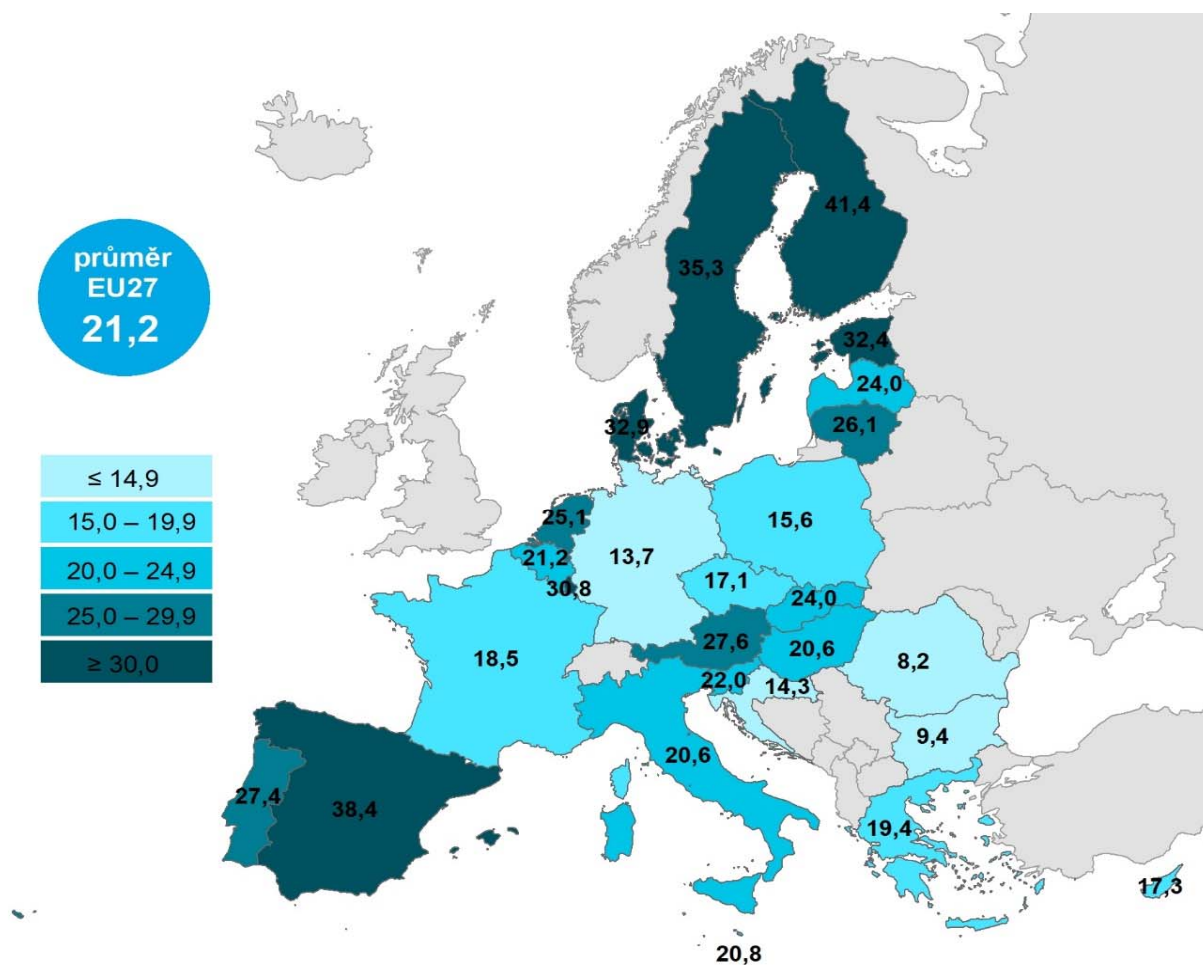
<sup>2)</sup> Podíl z celkového počtu osob v dané socio-demografické skupině, které použily internet v posledních 3 měsících

Zdroj: Český statistický úřad, 2022

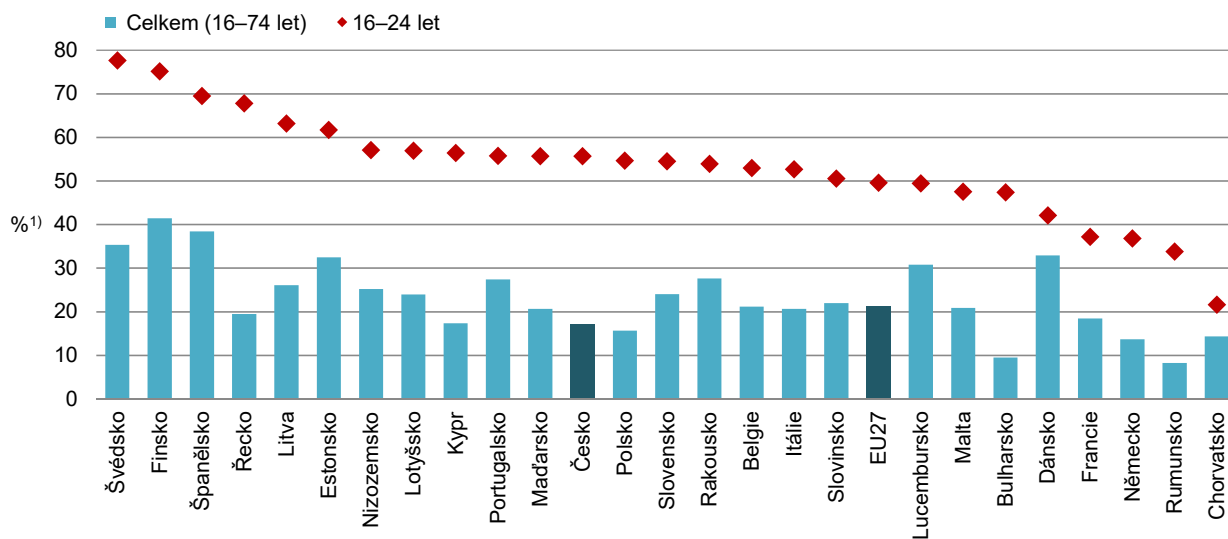
## 10. VZDĚLÁVÁNÍ SE NA INTERNETU

Kartogram 10.1: Osoby v zemích EU, které použily výukové materiály na internetu, 2021

%<sup>1)</sup>



Graf 10.2: Osoby v zemích EU, které použily výukové materiály na internetu, 2021



<sup>1)</sup> Podíl z celkového počtu osob ve věku 16–74 let v daném státě  
Zdroj: Eurostat, 2022