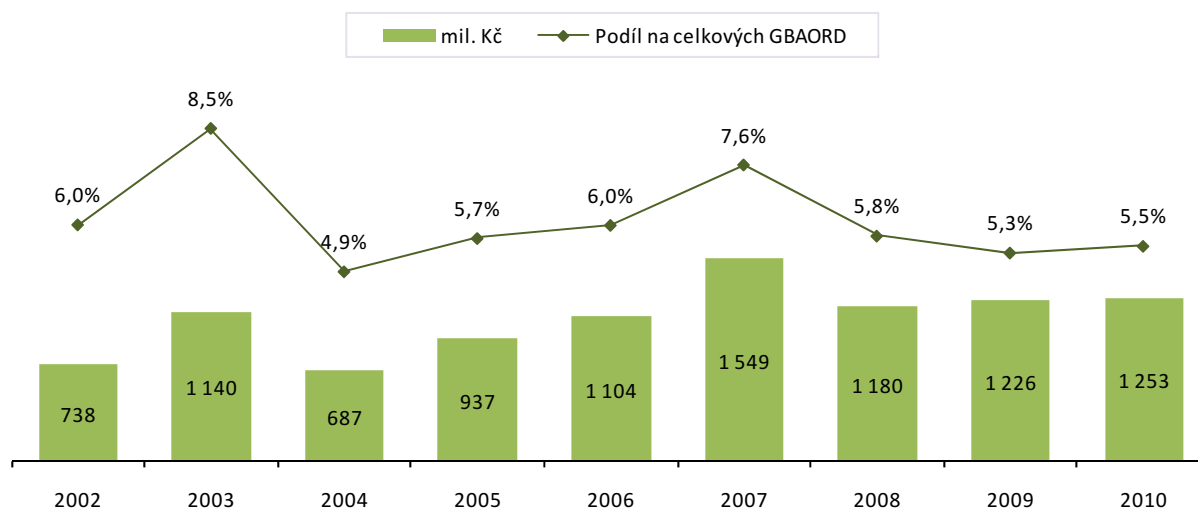


## 2.12 Ostatní civilní výzkum (SEO 12)

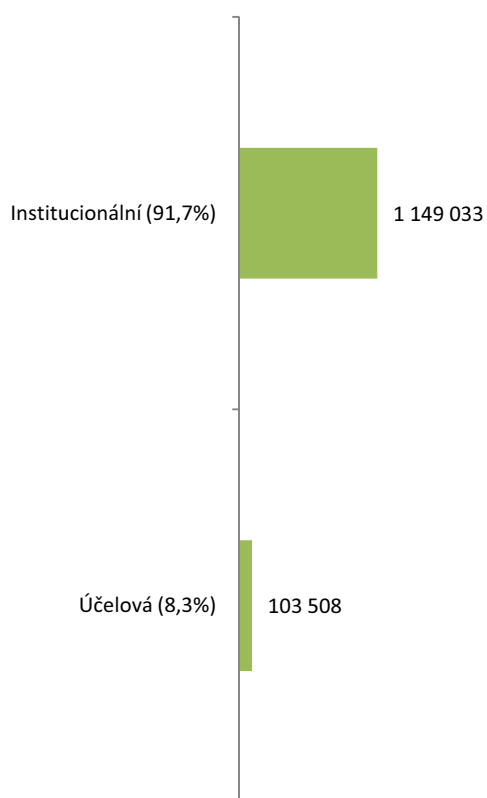
Do tohoto socioekonomického cíle spadá veškerý civilní výzkum, který nemohl být přiřazen pod konkrétní socioekonomický cíl. Jsou zde zahrnuty příspěvky plynoucí na podporu VaV do zahraničí (např. rámcové programy) a poplatky za účast na mezinárodních projektech VaV. Významnou položkou jsou v tomto případě také finanční prostředky poskytnuté na tzv. další rozvoj infrastruktury VaV. Do této kapitoly je zahrnut i VaV, jehož specifika neumožňují přiřazení do ostatních kapitol (např. z důvodů utajení).

- Vývoj absolutní výše státní podpory klasifikované pod tento socioekonomický cíl a podíl tohoto cíle na celkových státních výdajích na výzkum a vývoj ukazuje následující graf. Absolutní výše podpory v období 2002 až 2010 kolísala. Nejvyšší částka (1 549 mil. Kč) poskytnutá na VaV v rámci tohoto cíle byla zaznamenána v roce 2007. Nejvyšší podíl na celkových GBAORD byl zjištěn v roce 2003 (8,5 %). Průměrný roční růst ve sledovaném období 2002–2010 dosáhl 6,8 %.
- Tento socioekonomický cíl se dále nečlení na žádné dílčí cíle. Institucionální podpora zcela převažuje nad účelovou podporou. Podíl institucionální podpory v roce 2010 dosáhl 91,7 % (1 149 033 tis. Kč) a podíl účelové podpory zbývajících 8,3 % (103 508 tis. Kč).
- Největším poskytovatelem státních prostředků pro tento socioekonomický cíl byla v roce 2010 s podílem 62,3 % (780 558 tis. Kč) Akademie věd ČR. Zde je klasifikována infrastruktura a náklady na činnost kanceláře Akademie věd ČR, které jsou ale součástí státního rozpočtu výzkumu a vývoje. Dalším významným poskytovatelem bylo Ministerstvo školství, mládeže a tělovýchovy s podílem 30,1 % (376 965 tis. Kč). Řadí se sem zejména příspěvky za zahraniční VaV programy a příspěvky do mezinárodních výzkumných institucí. Podíl Grantové agentury ČR dosáhl 4,5 % (55 785 tis. Kč). V položce ostatní jsou pak příspěvky Úřadu vlády ČR, Technologické agentury a nespecifikované částky související s převody prostředků a administrativou, které nemohly být jednoznačně přiřazeny konkrétnímu poskytovateli.

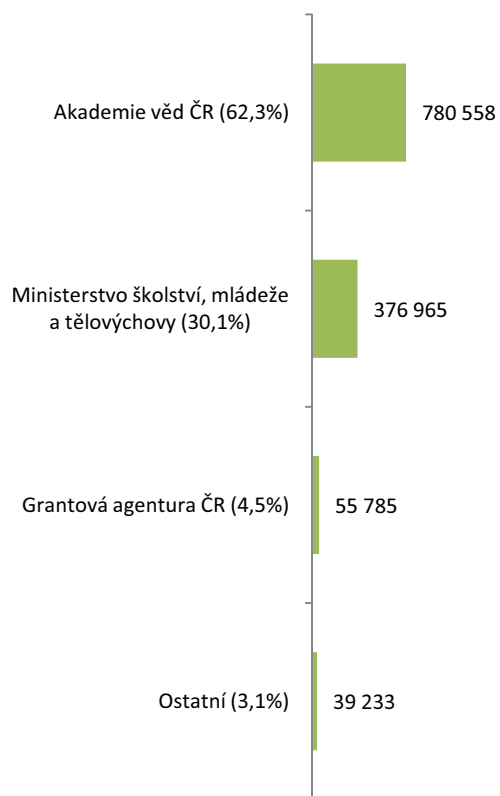
GRAF 2.12-1: Ostatní civilní výzkum (SEO 12) – výdaje v mil. Kč a % podíl na celkových GBAORD; 2002–2010



**GRAF 2.12-2: Ostatní civilní výzkum (SEO 12) – členění podle typu státní podpory (% a částky v tis. Kč); 2010**



**GRAF 2.12-3: Ostatní civilní výzkum (SEO 12) – příspěvky poskytovatelů (% a částky v tis. Kč); 2010**



*POZN: V grafech 2.12-2 a 2.12-3 jsou v závorkách uvedeny procentní podíly na celkových výdajích SEO 12.*