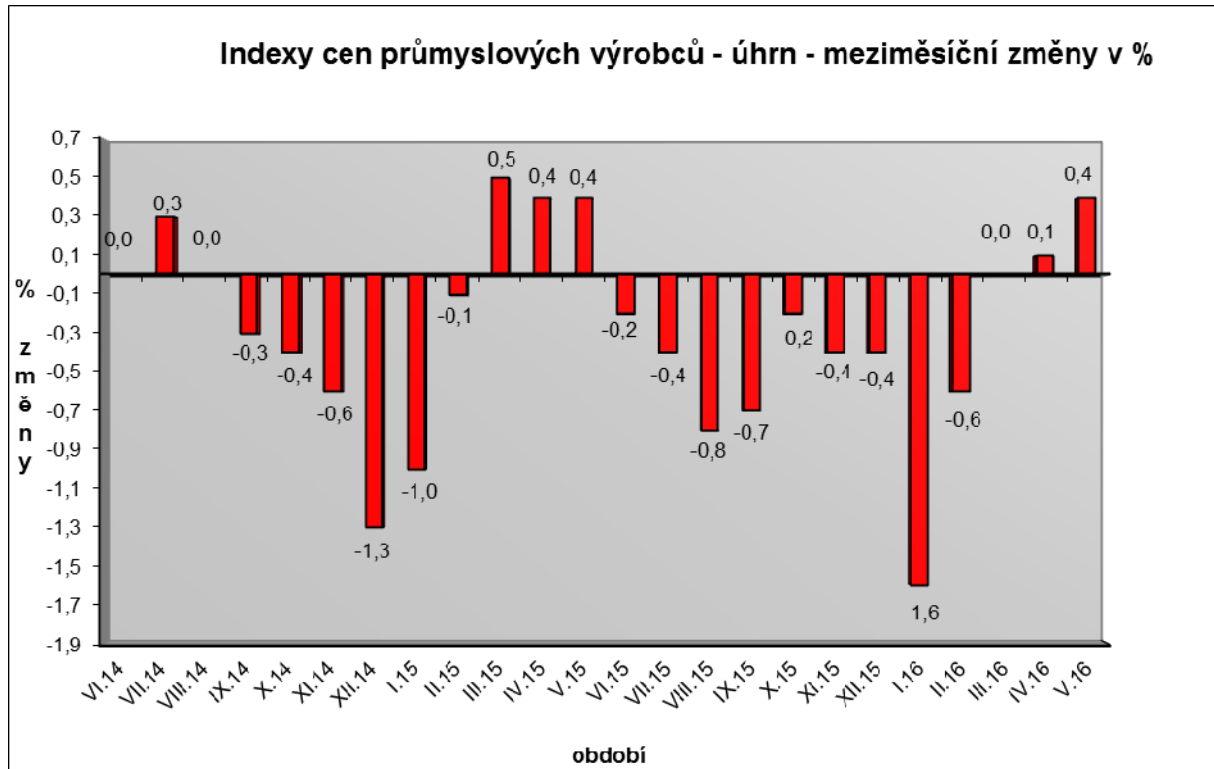


Vývoj cen průmyslových výrobců v květnu 2016

Meziměsíční srovnání:

Meziměsíčně ceny průmyslových výrobců vzrostly o 0,4 %.



Zvýšily se především ceny v oddílu koksu a rafinovaných ropných produktů. Vyšší byly ceny chemických látek a výrobků o 0,5 %, obecných kovů a kovodělných výrobků o 0,4 % a těžby a dobývání o 0,3 %.

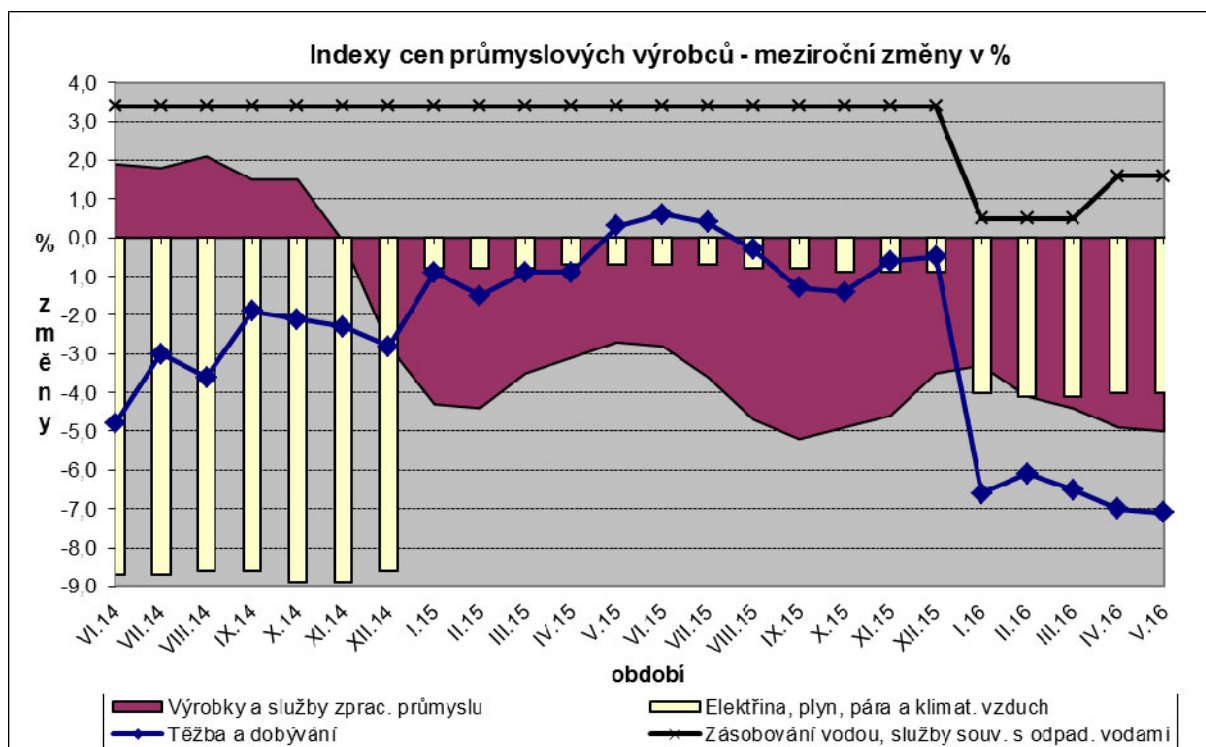
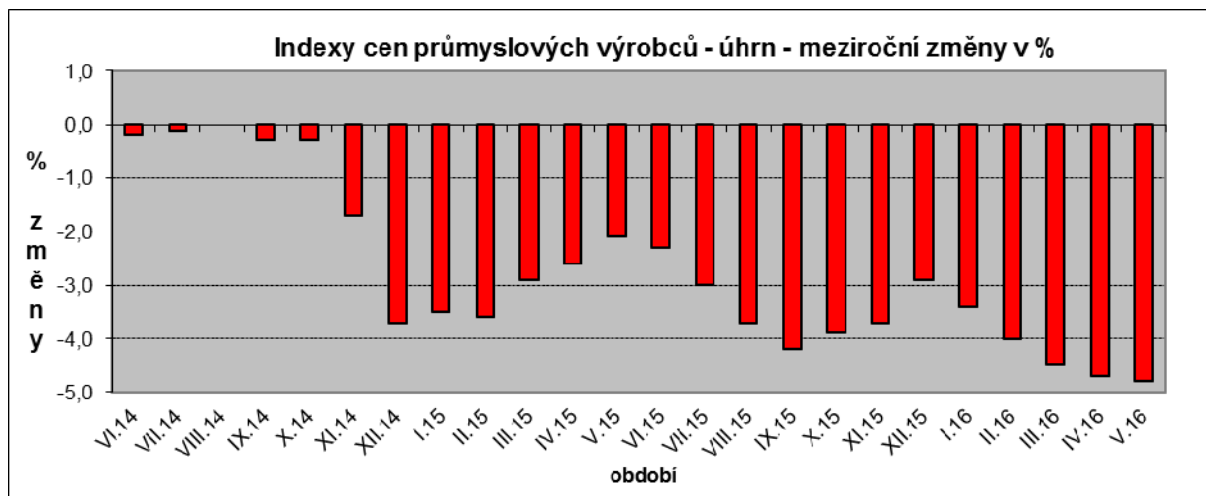
Ceny potravinářských výrobků, nápojů a tabáku se snížily o 0,2 %.

Vybraná odvětví, která nejvíce ovlivnila výši celkového meziměsíčního indexu:

Odvětví	rozklad vlivu v p.b.	změny ICPV v %
ÚHRN	0,4	0,4
Koks a rafinované ropné produkty	i.d.	i.d.
Chemické látky a výrobky	0,0	0,5
Obecné kovy, kovodělné výrobky	0,0	0,4
Těžba a dobývání	0,0	0,3
Potravinářské výrobky, nápoje a tabák	0,0	-0,2

Meziroční srovnání:

Ceny průmyslových výrobců **meziročně** klesly o 4,8 % (v dubnu o 4,7 %).



Snížily se zejména ceny v oddílu koxu a rafinovaných ropných produktů.

Nižší byly ceny chemických látek a výrobků o 12,3 %, těžby a dobývání o 7,1 % a obecných kovů a kovárenských výrobků o 5,5 %.

Ceny v oddílu elektřiny, plynu, páry a klimatizovaného vzduchu klesly o 4,0 %. Ceny potravinářských výrobků, nápojů a tabáku byly nižší o 3,0 %.

Významněji vzrostly ceny vody, její úpravy a rozvodu o 1,6 %.

Vybraná odvětví, která nejvíce ovlivnila výši celkového meziročního indexu:

Odvětví	rozklad vlivu v p.b.	změny ICPV v %
ÚHRN	-4,8	-4,8
Koks a rafinované ropné produkty	i.d.	i.d.
Elektřina, plyn, pára a klimatizovaný vzduch	-0,7	-4,0
Obecné kovy, kovodělné výrobky	-0,6	-5,5
Chemické látky a výrobky	-0,6	-12,3
Potravinářské výrobky, nápoje a tabák	-0,5	-3,0
Těžba a dobývání	-0,2	-7,1
Voda, její úprava a rozvod	0,0	1,6

Při hodnocení podle hlavních průmyslových skupin se meziročně nejvíce snížily ceny energií o 10,2 %.

Klouzavý průměr úhrnného indexu cen průmyslových výrobců (tj. podíl průměru bazických indexů za posledních 12 měsíců k předchozím 12 měsícům) byl 96,2 %.