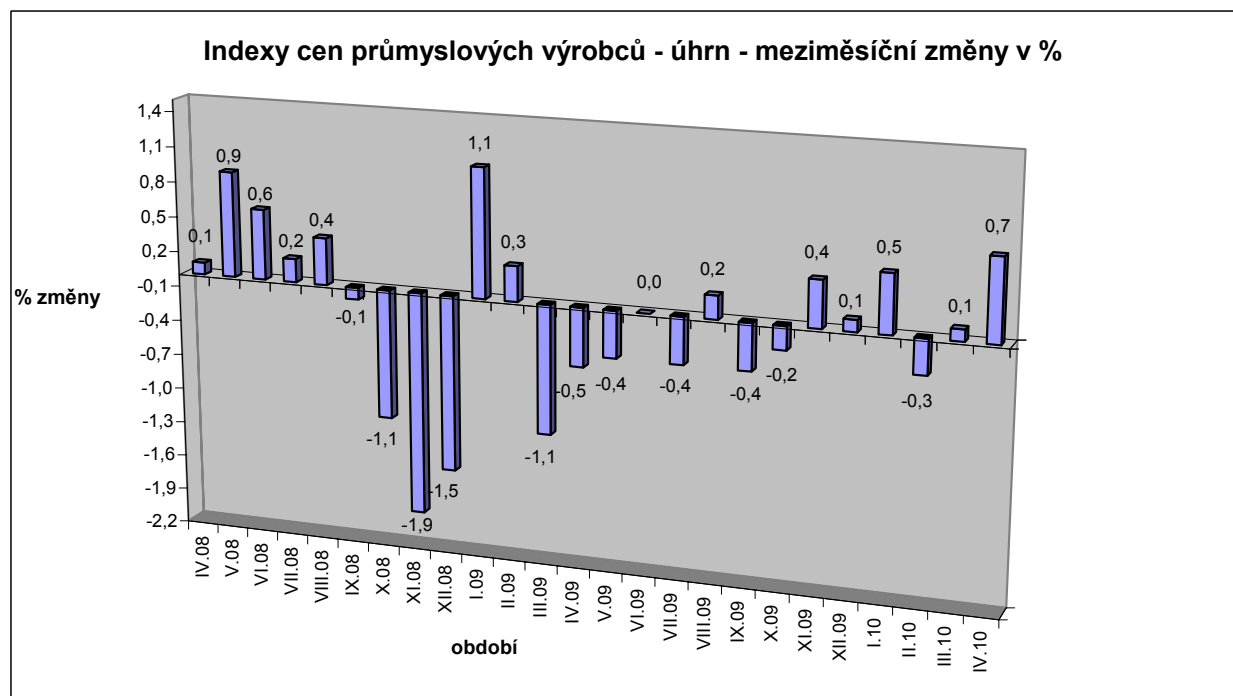


## Vývoj cen průmyslových výrobců v dubnu 2010

### Meziměsíční srovnání:

Ceny průmyslových výrobců se meziměsíčně zvýšily o 0,7 % (v březnu o 0,1 %).



Významně stouply zejména ceny nerostných surovin o 6,2 %, koksárenských a rafinovaných ropných produktů o 4,0 %, chemických látek a výrobků o 5,5 % a obecných kovů a kovodělných výrobků o 1,8 %. Snížily se především ceny potravinářských výrobků, pryžových a plastových výrobků shodně o 0,5 % a elektřiny, plynu a páry o 0,3 %.

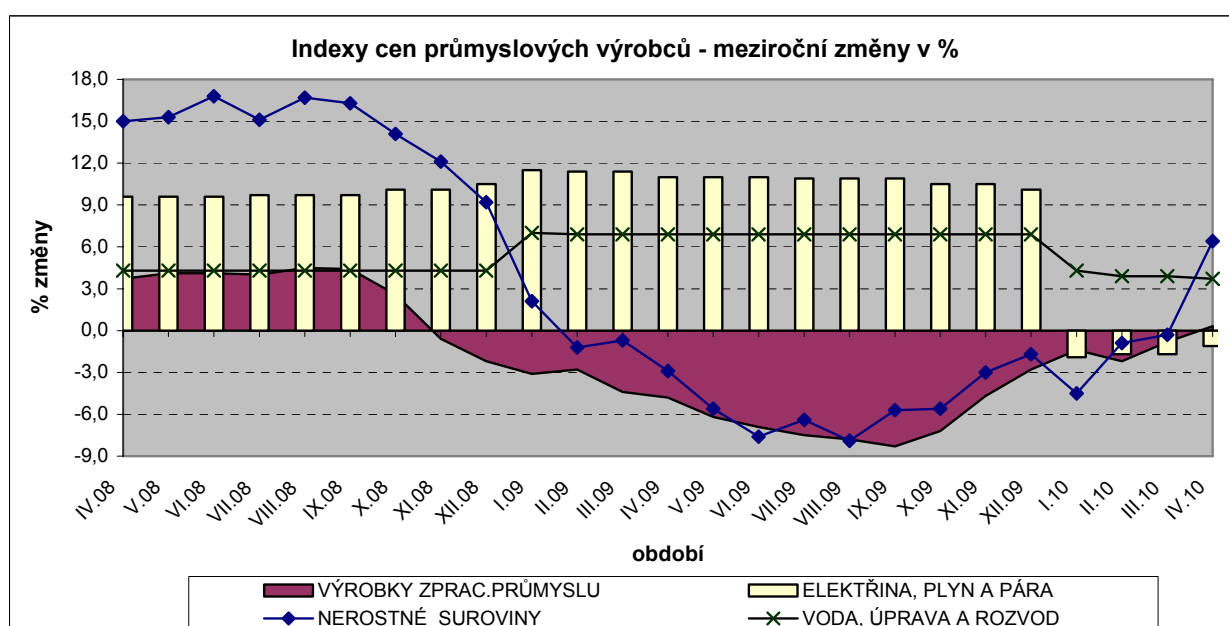
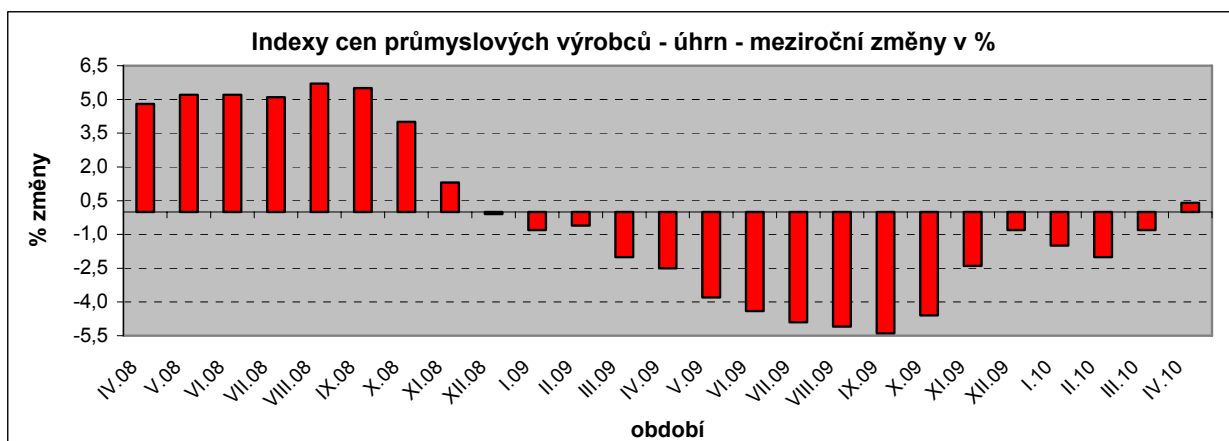
Vybraná odvětví, která nejvíce ovlivnila výši celkového meziměsíčního indexu:

Odvětví	rozklad vlivu v p.b.	změny ICPV v %
<b>ÚHRN</b>	<b>0,7</b>	<b>0,7</b>
Nerostné suroviny	0,2	6,2
Chemické látky a výrobky	0,2	5,5
Koks, rafinované ropné výrobky	0,2	4,0
Obecné kovy, kovodělné výrobky	0,2	1,8
Potravinářské výrobky a nápoje, tabák	-0,1	-0,5
Pryžové a plastové výrobky	0,0	-0,5
Elektřina, plyn, pára	0,0	-3,0

### Meziroční srovnání:

Po 16 měsících poklesů ceny průmyslových výrobců meziročně vzrostly o 0,4 % (v březnu klesly o 0,8 %).

Největší vliv na výši celkového meziročního indexu měl růst cen především koksárenských a rafinovaných ropných produktů o 42,6 % (v březnu o 41,5 %), chemických látek a výrobků o 21,3 % (v březnu o 19,1 %) a nerostných surovin o 6,4 % (v březnu pokles o 0,3 %).



Nejvýznamněji se snížily ceny obecných kovů a kovodělných výrobků o 5,9 % (v březnu o 10,1 %), potravinářských výrobků o 3,9 % (v březnu o 3,6 %), z toho ceny mlýnských a škrobářských výrobků klesly o 12,7 %, pekařských výrobků a těstovin o 8,7 %, ale ceny mléčných výrobků stouply o 2,3 %. Ceny dopravních prostředků se snížily o 5,2 % (v březnu o 6,3 %).

Při hodnocení podle hlavních průmyslových skupin meziročně nejvíce stouply ceny energií o 8,3 %, nejvíce klesly ceny zboží krátkodobé spotřeby 3,7 % a ceny výrobků investiční povahy o 3,2 %.

Vybraná odvětví, která nejvíce ovlivnila výši celkového meziročního indexu:

Odvětví	rozklad vlivu v p.b.	změny ICPV v %
<b>ÚHRN</b>	<b>0,4</b>	<b>0,4</b>
Koks, rafinované ropné výrobky	1,8	42,6
Chemické látky a výrobky	0,7	21,3
Nerostné suroviny	0,3	6,4
Obecné kovy, kovodělné výrobky	-0,8	-5,9
Potravinářské výrobky a nápoje, tabák	-0,7	-3,9
Dopravní prostředky	-0,4	-5,2

**Klouzavý průměr** úhrnného indexu cen průmyslových výrobců (tj. podíl průměru bazických indexů za posledních 12 měsíců k předchozím 12 měsícům) byl v dubnu 97,0 %.