

ANALÝZA

17. 1. 2024

Vývoj indexů cen výrobců ve 4. čtvrtletí 2023 a v roce 2023

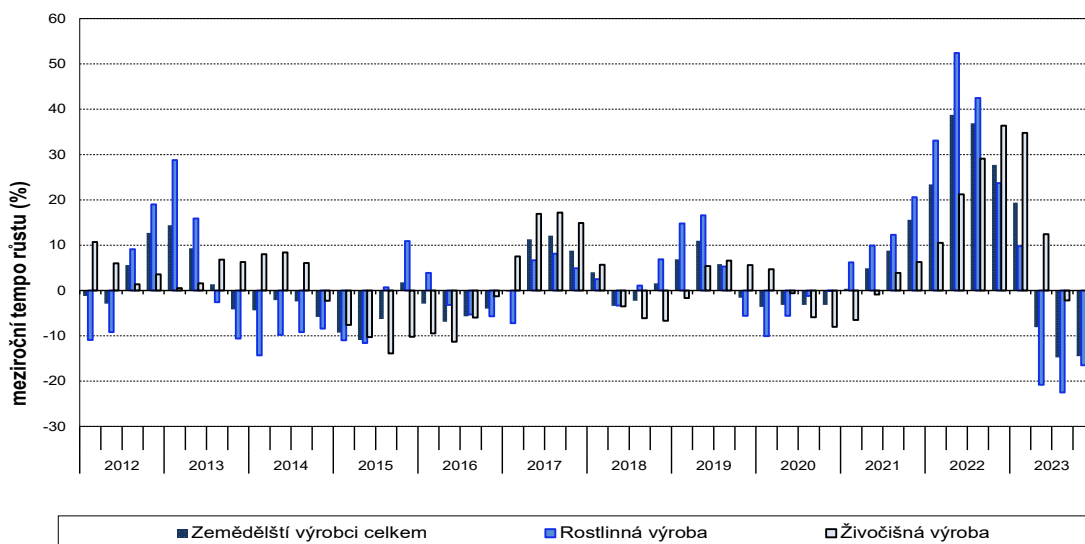
Ceny zemědělských výrobců se zvýšily ve 4. čtvrtletí 2023 oproti 3. čtvrtletí 2023 o 0,4 %, meziročně byly ve 4. čtvrtletí 2023 nižší o 14,5 %. Ceny průmyslových výrobců se ve 4. čtvrtletí snížily oproti 3. čtvrtletí o 0,3 %, ve 4. čtvrtletí meziročně vzrostly o 0,8 %. Ceny stavebních prací vzrostly ve 4. čtvrtletí 2023 oproti 3. čtvrtletí 2023 o 0,6 %, meziročně byly ve 4. čtvrtletí 2023 vyšší o 3,2 %. Ceny tržních služeb pro podniky vzrostly ve 4. čtvrtletí 2023 oproti 3. čtvrtletí 2023 o 1,2 %, meziročně byly ve 4. čtvrtletí 2023 vyšší o 4,9 %.

V průměru za celý rok 2023 v porovnání s rokem 2022 byly ceny zemědělských výrobců nižší o 6,0 %, vzrostly ceny průmyslových výrobců o 5,0 %, ceny stavebních prací o 6,0 % a ceny tržních služeb pro podniky o 5,6 %.

Ceny zemědělských výrobců se ve 4. čtvrtletí 2023 oproti 3. čtvrtletí 2023 zvýšily o 0,4 %. Ceny zemědělských výrobců byly ve 4. čtvrtletí 2023 meziročně nižší o 14,5 %. Ceny v rostlinné výrobě klesly o 16,5 % v důsledku nižších cen olejnin o 34,2 % a obilovin o 36,0 %. Vzrostly ceny brambor o 34,7 %, ovoce o 32,8 % a zeleniny o 5,4 %. Ceny v živočišné výrobě se snížily o 10,9 %, klesly ceny mléka o 18,7 %, vajec o 10,8 %, drůbeže o 6,9 % a skotu o 3,1 %. Vyšší byly ceny prasat, a to o 8,7 %.

Graf 1

Meziroční změny cen zemědělských výrobců



Ceny zemědělských výrobců byly v průměru za celý rok 2023 v porovnání s rokem 2022 nižší o 6,0 % (v roce 2022 vyšší o 31,8 %). Ceny rostlinných výrobků klesly o 13,7 %, ceny živočišných vzrostly o 7,0 %. Nižší byly ceny obilovin o 20,4 % a olejnin o 28,8 %, ceny brambor byly vyšší o 39,4 %, zeleniny o 19,0 % a ovoce o 10,4 %. V okruhu živočišných výrobků byly vyšší ceny vajec o 28,6 %, prasat o 25,0 %, drůbeže o 8,8 %, skotu o 2,7 % a mléka o 0,5 %.

Oddělení informačních služeb – ústředí

Informace o inflaci, HDP, obyvatelstvu, průměrných mzdách a mnohé další najdete na stránkách Českého statistického úřadu: www.czso.cz | tel.: 274 052 304, e-mail: infoservis@czso.cz

ANALÝZA

Ve 4. čtvrtletí klesly ceny **průmyslových výrobců** oproti 3. čtvrtletí o 0,3 %. Snížily se ceny základních kovů o 3,0 %, dřeva a dřevěných a korkových výrobků o 2,2 %, papíru a výrobků z papíru o 2,8 %, potravinářských výrobků o 1,9 % a elektřiny plynu, páry a klimatizovaného vzduchu o 0,5 %. Vzrostly ceny ropy a zemního plynu o 3,8 %, chemických látek a chemických přípravků o 3,6 % a nápojů o 1,2 %.

Tab. 1: Indexy cen průmyslových výrobců, mezičtvrtletní srovnání

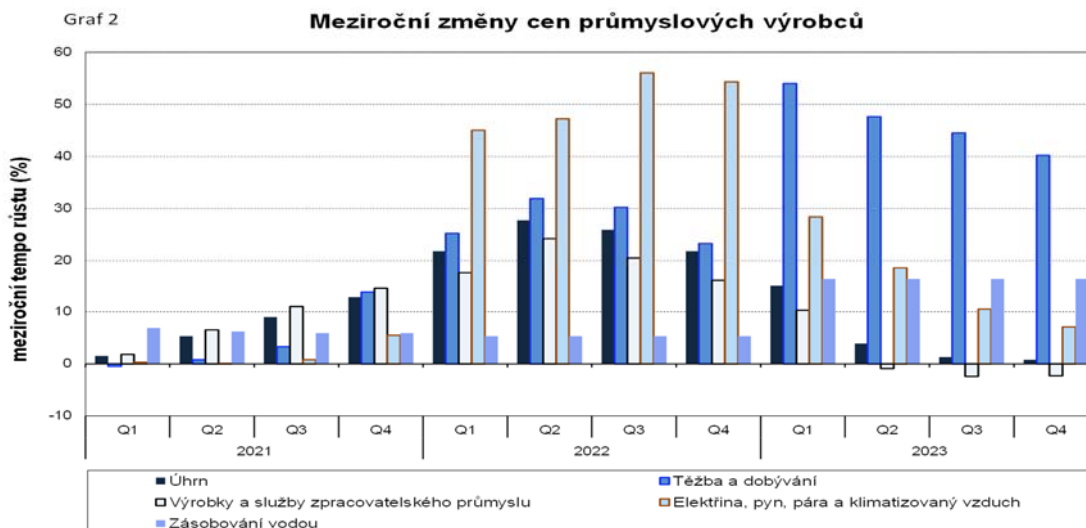
Kód	Název	Rok			
		2023			
		1. čtvrtletí	2. čtvrtletí	3. čtvrtletí	4. čtvrtletí
	<u>Ú H R N</u>	104,2	97,4	99,6	99,7
B	Těžba a dobývání	138,9	101,7	98,5	100,8
C	Výrobky a služby zpracovatelského průmyslu	99,9	98,4	99,7	99,7
D	Elektřina, plyn, pára a klimatizovaný vzduch	115,5	93,7	99,4	99,5
E	Zásobování vodou; služby související s odpadními vodami	116,3	100,0	100,0	100,0

Meziročně ceny **průmyslových výrobců ve 4. čtvrtletí** vzrostly o 0,8 % (ve 3. čtvrtletí o 1,3 %). Zvýšily se ceny černého a hnědého uhlí a lignitu o 61,9 %, ropy a zemního plynu o 40,6 % a elektřiny, plynu, páry a klimatizovaného vzduchu o 7,1 %. Klesly ceny v oddíle koku a rafinovaných ropných produktů. Ceny dřeva a dřevěných a korkových výrobků se snížily o 22,9 %, základních kovů a papíru a výrobků z papíru shodně o 14,5 % a chemických látek a chemických přípravků o 9,2 %. Ceny potravinářských výrobků byly nižší o 3,1 %.

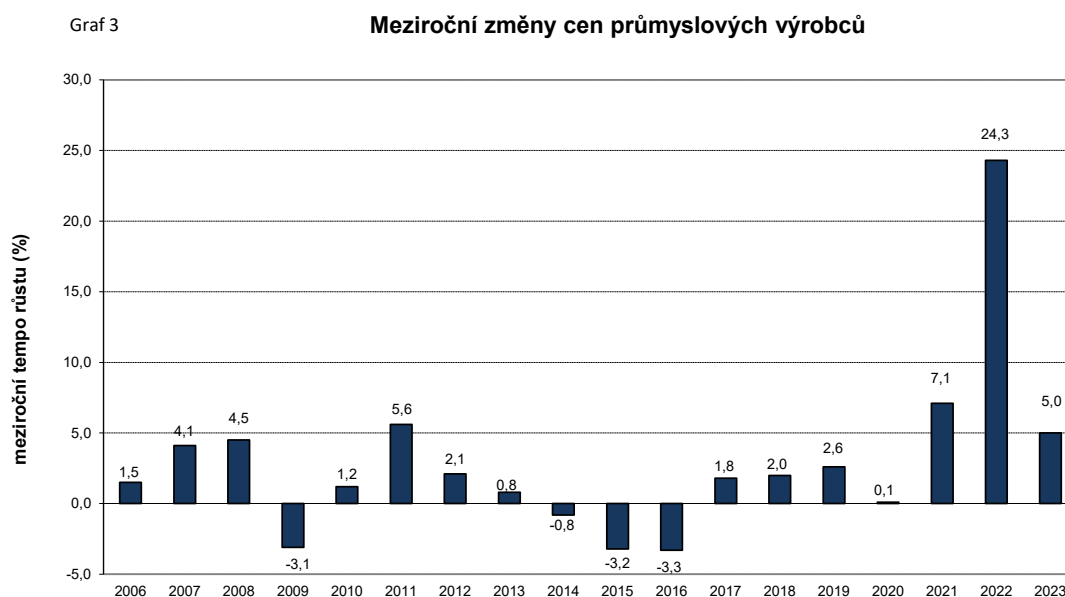
Tab. 2: Indexy cen průmyslových výrobců, meziroční srovnání

Kód	Název	Rok				
		2023				
		3. čtvrtletí	říjen	listopad	prosinec	4. čtvrtletí
	<u>Ú H R N</u>	101,3	100,2	100,8	101,4	100,8
B	Těžba a dobývání	144,5	140,2	139,7	140,5	140,2
C	Výrobky a služby zpracovatelského průmyslu	97,6	97,0	97,5	98,6	97,7
D	Elektřina, plyn, pára a klimatizovaný vzduch	110,5	107,0	108,0	106,3	107,1
E	Zásobování vodou; služby související s odpadními vodami	116,3	116,3	116,3	116,3	116,3

ANALÝZA



Ceny **průmyslových výrobců** se v roce 2023 **meziročně průměrně** zvýšily o 5,0 % (v roce 2022 o 24,3 %). Ceny elektřiny, plynu, páry a klimatizovaného vzduchu vzrostly o 15,8 %, černého a hnědého uhlí a lignitu o 71,2 %, ropy a zemního plynu o 42,3 %. Ceny nápojů byly vyšší o 12,2 % a potravinářských výrobků o 8,6 %, z toho ostatních potravinářských výrobků o 24,7 %, pekařských a cukrářských výrobků o 12,7 % a masa a masných výrobků o 9,3 %. Nižší byly zejména ceny v oddíle koksů a rafinovaných ropných produktů. Ceny základních kovů klesly o 9,4 %, chemických látek a chemických přípravků o 9,0 % a dřeva a dřevěných a korkových výrobků o 12,7 %.



Oddělení informačních služeb – ústředí

Informace o inflaci, HDP, obyvatelstvu, průměrných mzdách a mnohé další najdete na stránkách Českého statistického úřadu: www.czso.cz | tel.: 274 052 304, e-mail: infoservis@czso.cz

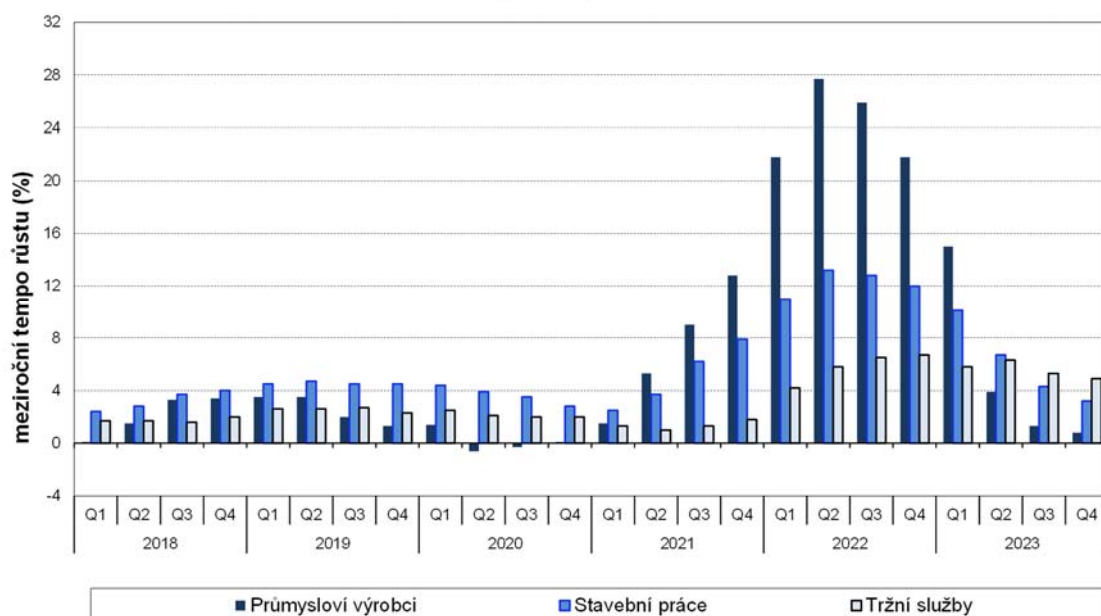
ANALÝZA

Ceny **stavebních prací** byly dle odhadů **ve 4. čtvrtletí 2023** proti zpřesněnému **3. čtvrtletí 2023** vyšší o 0,6 %, ceny materiálů a výrobků spotřebovávaných ve stavebnictví klesly o 0,7 %.

Ceny **stavebních prací** byly dle odhadů **ve 4. čtvrtletí 2023** proti zpřesněnému **4. čtvrtletí 2022** vyšší o 3,2 %, ceny materiálů a výrobků spotřebovávaných ve stavebnictví klesly o 0,3 %.

Ceny **stavebních prací** byly dle odhadu **v průměru za celý rok 2023 v porovnání s rokem 2022** vyšší o 6,0 % (v roce 2022 po zpřesnění o 12,4 %). Ceny materiálů a výrobků spotřebovávaných ve stavebnictví vzrostly v průměru za celý rok 2023 o 3,8 % (v roce 2022 o 20,7 %).

Graf 4 Meziroční změny cen výrobců



Ceny **tržních služeb pro podniky** se **ve 4. čtvrtletí 2023** proti **3. čtvrtletí 2023** zvýšily o 1,2 %. Vzrostly ceny za reklamní služby a průzkum trhu o 17,1 %, za právní a účetnické služby o 2,6 % a za služby v pozemní dopravě o 0,7 %. Klesly ceny za služby v oblasti zaměstnání o 1,3 %, za poradenství v oblasti řízení o 1,2 % a za informační služby o 0,7 %. Ceny tržních služeb pro podniky nezahrnující reklamní služby byly vyšší o 0,2 %.

Ve 4. čtvrtletí 2023 proti stejnému období roku 2022 byly ceny **tržních služeb pro podniky** vyšší v úhrnu o 4,9 %. Ceny za služby v oblasti zaměstnání se zvýšily o 15,6 %, za poštovní a kurýrní služby o 11,7 %, za informační služby o 10,0 %, za služby v oblasti nemovitostí o 6,7 %, za poradenství v oblasti řízení o 5,1 %, za reklamní služby a průzkum trhu o 4,3 % a za služby v pozemní dopravě o 3,1 %. Ceny tržních služeb pro podniky nezahrnující reklamní služby byly vyšší o 4,9 %.

Ceny **tržních služeb pro podniky** se **v průměru za celý rok 2023 v porovnání s rokem 2022** zvýšily o 5,6 % (v roce 2022 o 5,8 %). Vyšší byly ceny za služby v oblasti zaměstnání o 22,1 %, za informační služby o 12,1 %, za poštovní a kurýrní služby o 10,0 %, za služby v oblasti programování a poradenství o 8,2 % a za služby v oblasti nemovitostí o 6,5 %. Ceny za právní

ANALÝZA

a účetnické služby se zvýšily o 5,0 %, za služby v pozemní dopravě o 4,2 % a za reklamní služby a průzkum trhu o 3,7 %. Ceny tržních služeb pro podniky nezahrnující reklamní služby byly vyšší o 5,7 % (v roce 2022 o 5,1 %).

Kontaktní osoba:

Ing. Miloslav Beránek

Oddělení statistiky cen průmyslu a zahraničního obchodu ČSÚ

E-mail: miloslav.beranek@czso.cz

Tel.: 274 052 665