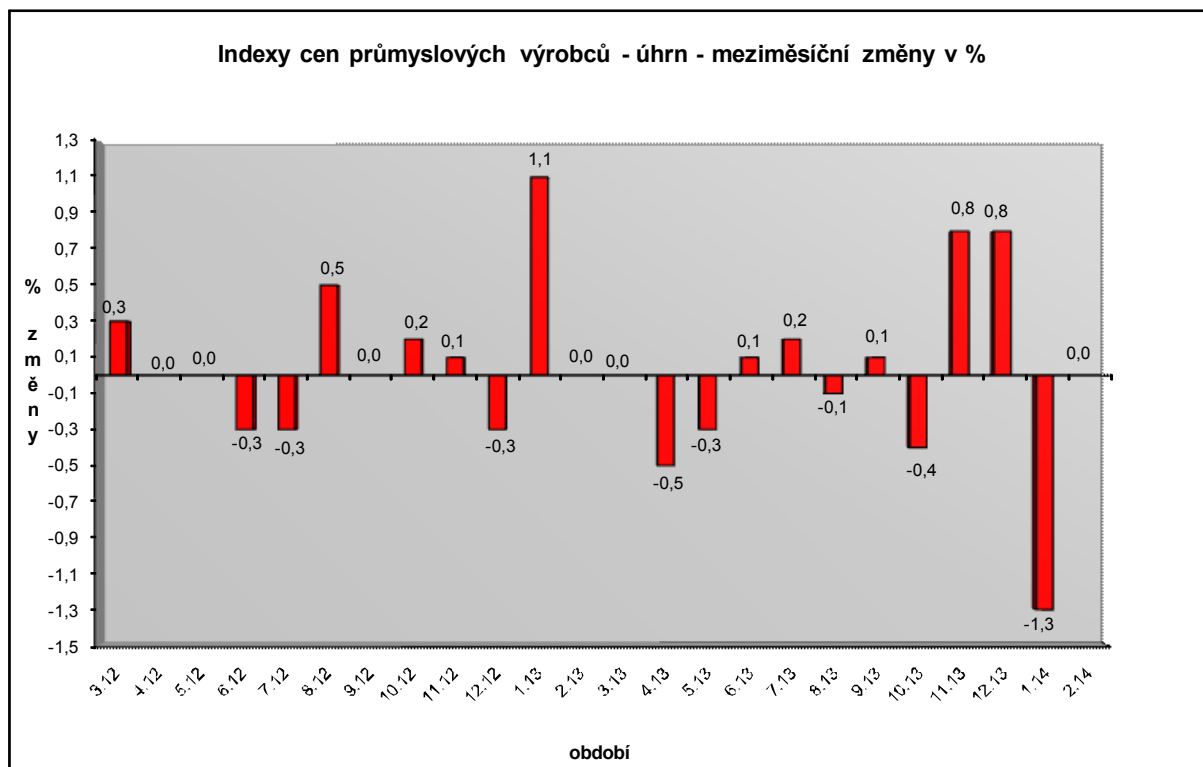


Vývoj cen průmyslových výrobců v únoru 2014

Meziměsíční srovnání:

Ceny **průmyslových výrobců** meziměsíčně zůstaly beze změny.



Zvýšily se především ceny obecných kovů a kovodělných výrobků a dřeva, papíru a tisku shodně o 0,4 %.

Ceny v oddílu koksu a rafinovaných ropných produktů, v oddílu elektrických zařízení a v oddílu PC, elektronických a optických přístrojů klesly shodně o 0,3 %.

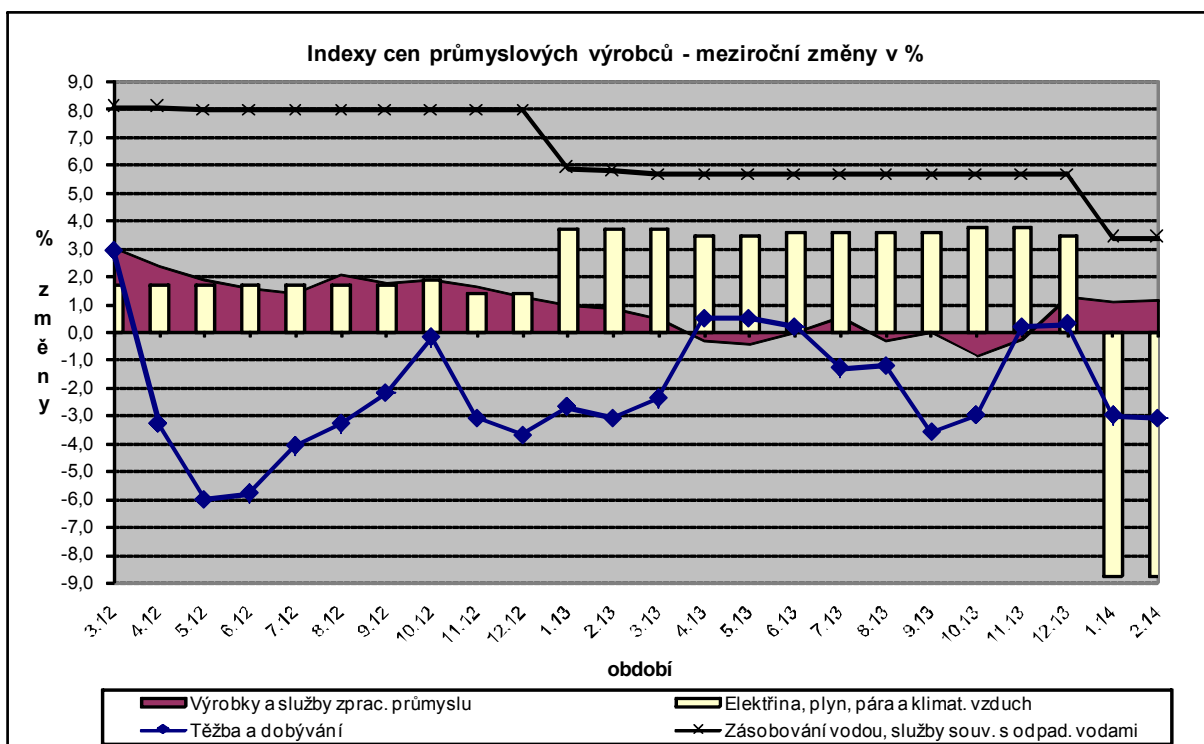
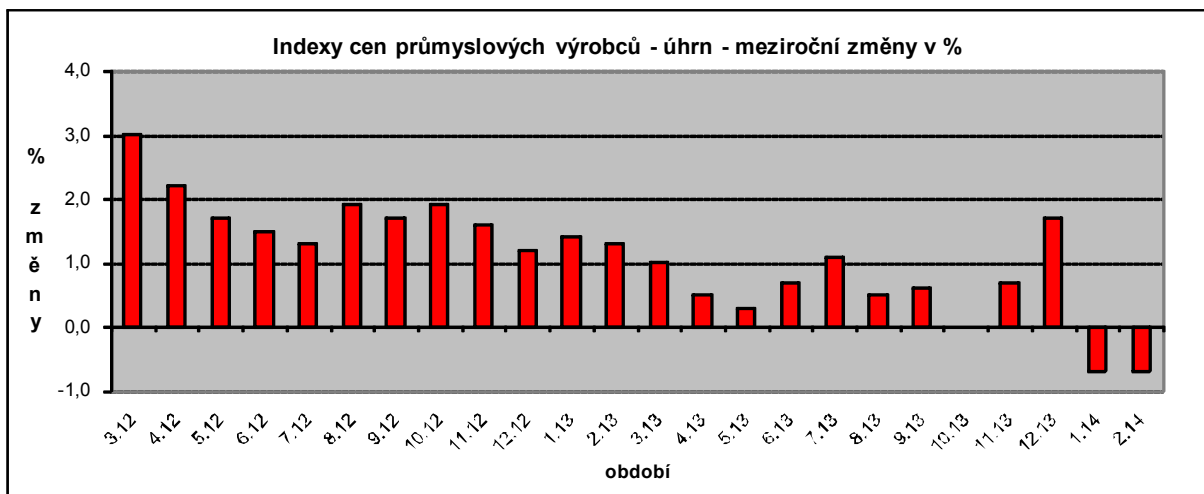
Ceny potravinářských výrobků, nápojů a tabáku se snížily o 0,1 %, z toho ceny masa o 1,0 % a mlýnských a škrobářenských výrobků o 1,5 %.

Vybraná odvětví, která nejvíce ovlivnila výši celkového meziměsíčního indexu:

Odvětví	rozklad vlivu v p.b.	změny ICPV v %
ÚHRN	0,0	0,0
Obecné kovy a kovodělné výrobky	0,0	0,4
Dřevo, papír, tisk	0,0	0,4
Koks a rafinované ropné produkty	0,0	-0,3
Elektrická zařízení	0,0	-0,3
PC, elektronické a optické přístroje	0,0	-0,3
Potravinářské výrobky, nápoje a tabák	0,0	-0,1
Dopravní prostředky	0,0	-0,1

Meziroční srovnání:

Ceny průmyslových výrobců meziročně klesly o 0,7 % (stejně jako v lednu).



Největší vliv na úroveň cenové hladiny na úhrnu měl pokles cen elektřiny, plynu a páry o 8,8 %. Ceny v oddílu koksů a rafinovaných ropných produktů se snížily o 2,3 %, těžby a dobývání o 3,1 %, z toho ceny černého a hnědého uhlí a lignitu klesly o 5,6 %.

Ceny dopravních prostředků se zvýšily o 4,1 %, z toho ceny dílů a příslušenství pro motorová vozidla o 5,7 %. Ceny dřeva, papíru a tisku vzrostly o 3,1 % a obecných kovů a kovodělných výrobků o 2,0 %.

Ceny potravinářských výrobků, nápojů a tabáku byly vyšší o 0,6 %, z toho ceny mléčných výrobků o 12,6 % a masa a masných výrobků o 2,5 %. Klesly zejména ceny rostlinných a živočišných olejů a tuků o 16,7 %, mlýnských a škrobářenských výrobků o 11,1 % a průmyslových krmiv o 10,6 %.

Vybraná odvětví, která nejvíce ovlivnila výši celkového meziročního indexu:

Odvětví	rozklad vlivu v p.b.	změny ICPV v %
ÚHRN	-0,7	-0,7
Elektřina, plyn, pára a klimatizovaný vzduch	-1,5	-8,8
Koks a rafinované ropné produkty	-0,2	-2,3
Těžba a dobývání	-0,1	-3,1
Dopravní prostředky	0,4	4,1
Dřevo, papír, tisk	0,2	3,1
Obecné kovy a kovodělné výrobky	0,2	2,0
Potravinářské výrobky, nápoje a tabák	0,1	0,6

Při hodnocení podle **hlavních průmyslových skupin** se meziročně nejvíce zvýšily ceny energií o 6,1 %.

Klouzavý průměr úhrnného indexu cen průmyslových výrobců (tj. podíl průměru bazických indexů za posledních 12 měsíců k předchozím 12 měsícům) byl 100,5 %.