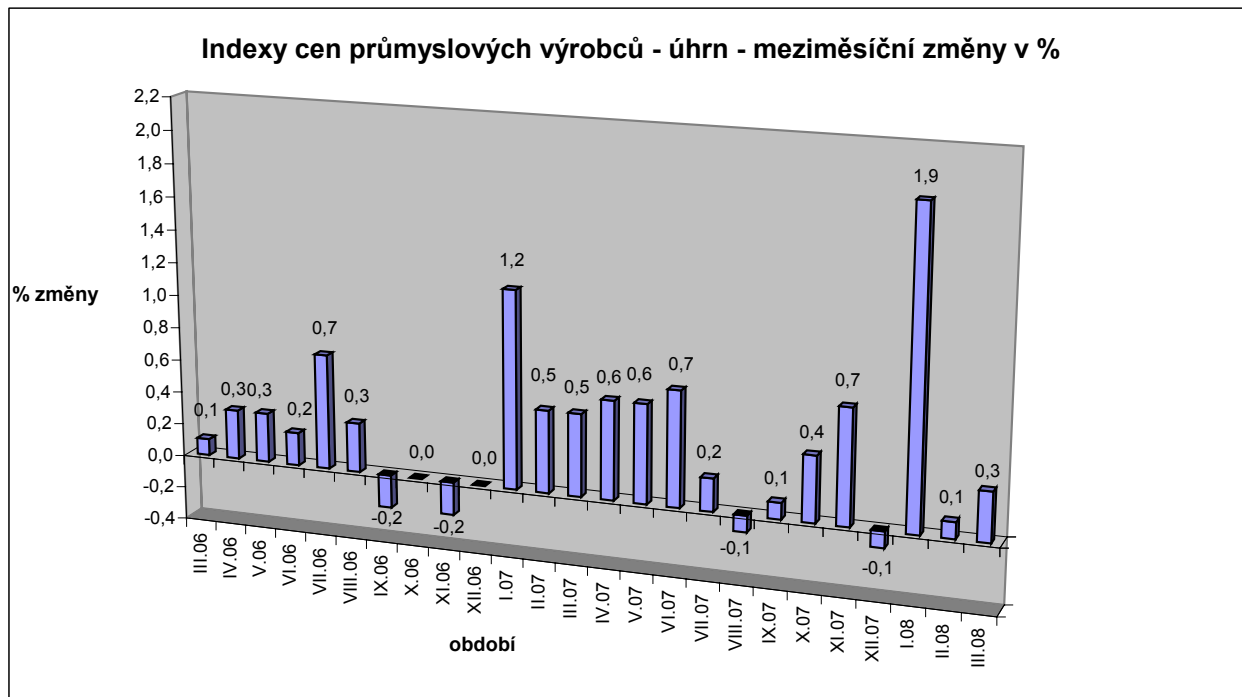


## Vývoj cen průmyslových výrobců v březnu 2008

Ceny průmyslových výrobců meziměsíčně vzrostly o 0,3 % (v únoru o 0,1 %).



Nejvýrazněji ovlivnily růst cenové hladiny vyšší ceny koksu a rafinérských ropných výrobků o 3,7 %, ceny základních kovů, hutních a kovodělných výrobků, chemických výrobků a vláken shodně o 0,6 %.

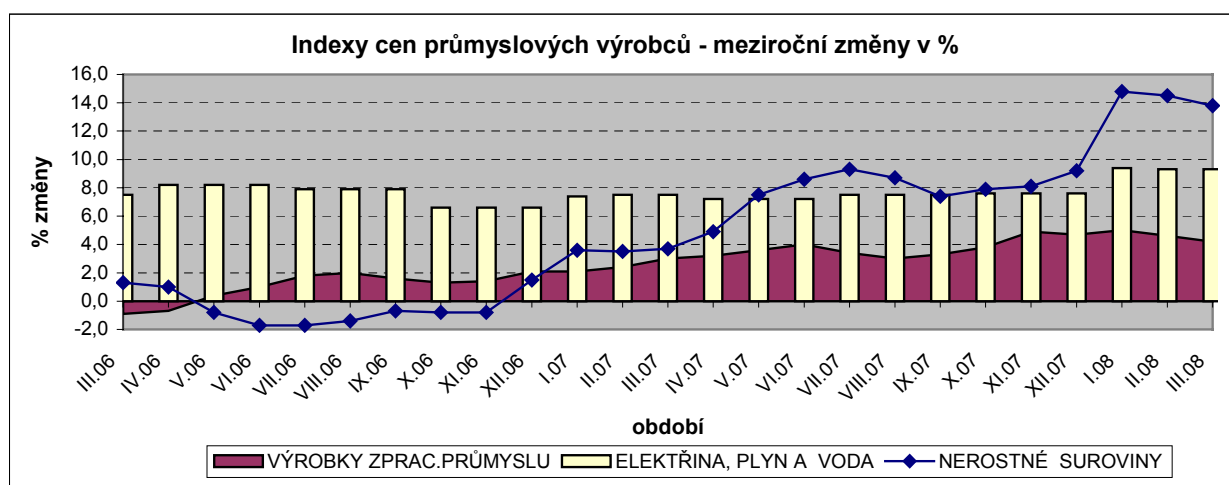
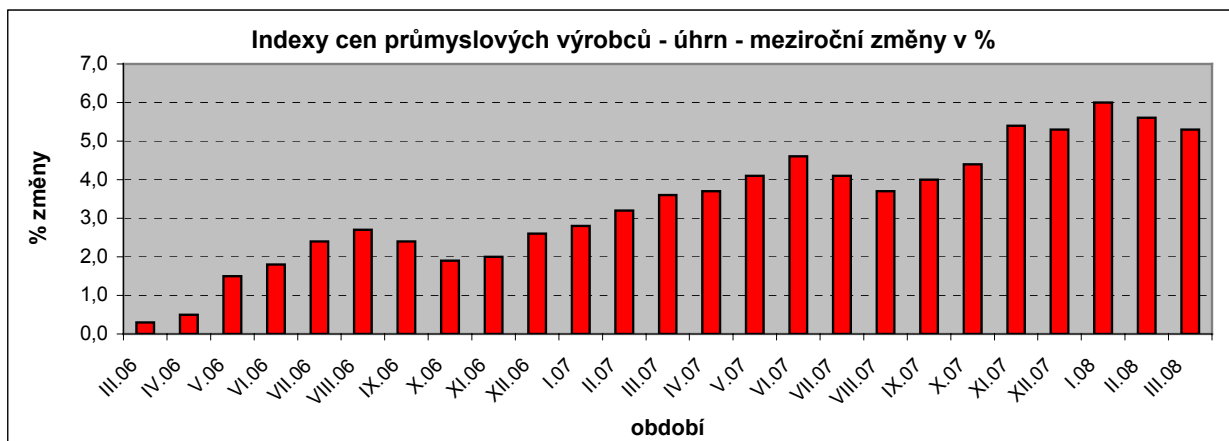
Nejvýznamnější pokles cen nastal u potravinářských výrobků o 0,3 % po 11 měsících růstu. Z toho nejvíce klesly ceny mlékárenských výrobků o 2,0 %, masa a masných výrobků o 0,4 % a ostatních potravinářských výrobků o 0,1 %.

Výrazně se snížily ceny v odvětvích uhlí, lignitu, rašeliny a ropy o 1,2 %, upraveného dřeva a dřevěných výrobků o 1,0 % a výrobků zpracovatelského průmyslu jinde neuvedených o 0,9 %.

Vybraná odvětví, která nejvíce ovlivnila výši celkového meziměsíčního indexu:

Odvětví	rozklad vlivu v p.b.	změny ICPV v %
<b>ÚHRN</b>	<b>0,3</b>	<b>0,3</b>
Koks, rafinérské ropné výrobky	0,2	3,7
Základní kovy, hutní a kov.výrobky	0,1	0,6
Chemické výrobky, vlákna	0,0	0,6
Potravinářské výrobky a nápoje, tabák	0,0	-0,3

Ceny průmyslových výrobců se **meziročně** zvýšily o 5,3 % (v únoru o 5,6 %).



Nejvýznamnější vliv na úroveň cenové hladiny měly ceny potravin, které stouply o 10,8 % (v únoru o 10,9 %), z toho zejména ceny mlékařenských výrobků o 17,3 %, průmyslových krmiv o 35,6 % a ostatních potravinářských výrobků o 8,6 %. Ceny koksů a rafinérských ropných výrobků se zvýšily o 26,5 % (v únoru o 28,4 %) a elektřiny, plynu a vody o 9,3 % (shodně jako v únoru).

Meziročně klesly ceny zejména v odvětvích dopravních prostředků o 4,0 % (v únoru o 4,2 %), z toho zejména díly motorových vozidel o 7,2 %. Ceny pryžových a plastových výrobků se snížily o 2,3 % (v únoru o 2,2 %) a upraveného dřeva a dřevěných výrobků o 2,9 % (v únoru o 1,0 %), z toho dřeva a řeziva i opracovaného nebo impregnovaného o 13,0 %.

Při hodnocení podle hlavních průmyslových skupin se meziročně nejvíce zvýšily ceny energií o 14,6 % a zboží krátkodobé spotřeby o 6,0 %.

Vybraná odvětví, která nejvíce ovlivnila výši celkového meziročního indexu:

Odvětví	rozklad vlivu v p.b.	změny ICPV v %
<b>ÚHRN</b>	<b>5,3</b>	<b>5,3</b>
Potravinářské výrobky a nápoje, tabák	1,7	10,8
Koks, rafinérské ropné výrobky	1,4	26,5
Elektřina, plyn a voda	1,3	9,3
Dopravní prostředky	-0,3	-4,0
Dřevo upravené, dřevěné výrobky	-0,1	-2,9
Pryžové a plastové výrobky	-0,1	-2,3

**Klouzavý průměr** úhrnného indexu cen průmyslových výrobců (tj. podíl průměru bazických indexů za posledních 12 měsíců k předchozím 12 měsícům) byl v březnu 104,7 %.