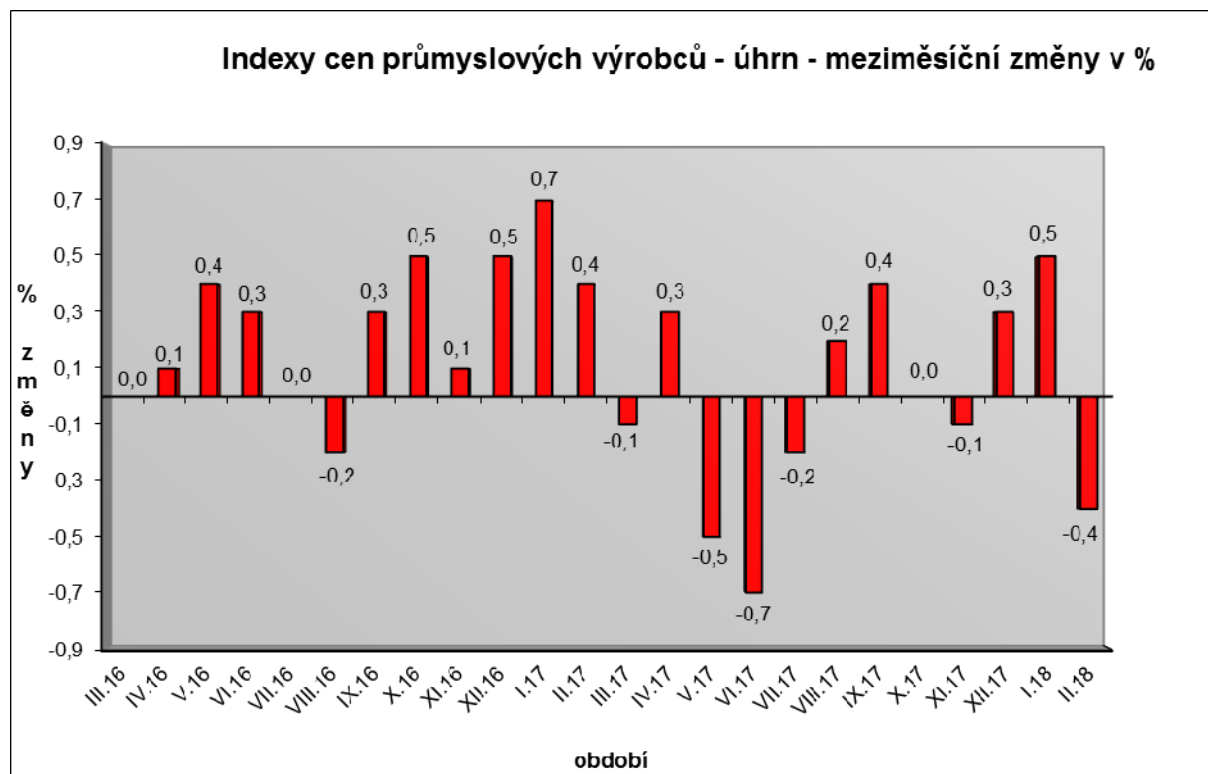


Vývoj cen průmyslových výrobců v únoru 2018

Meziměsíční srovnání:

Ceny průmyslových výrobců se **meziměsíčně** snížily o 0,4 %.



Klesly zejména ceny koxsu a rafinovaných ropných produktů. Ceny potravinářských výrobků, nápojů a tabáku byly nižší o 0,9 %, z toho zpracovaného masa a výrobků z masa o 1,8 % a mléčných výrobků o 1,6 %.

Snížily se také ceny dopravních prostředků o 0,4 % a chemických látek a výrobků o 0,6 %.

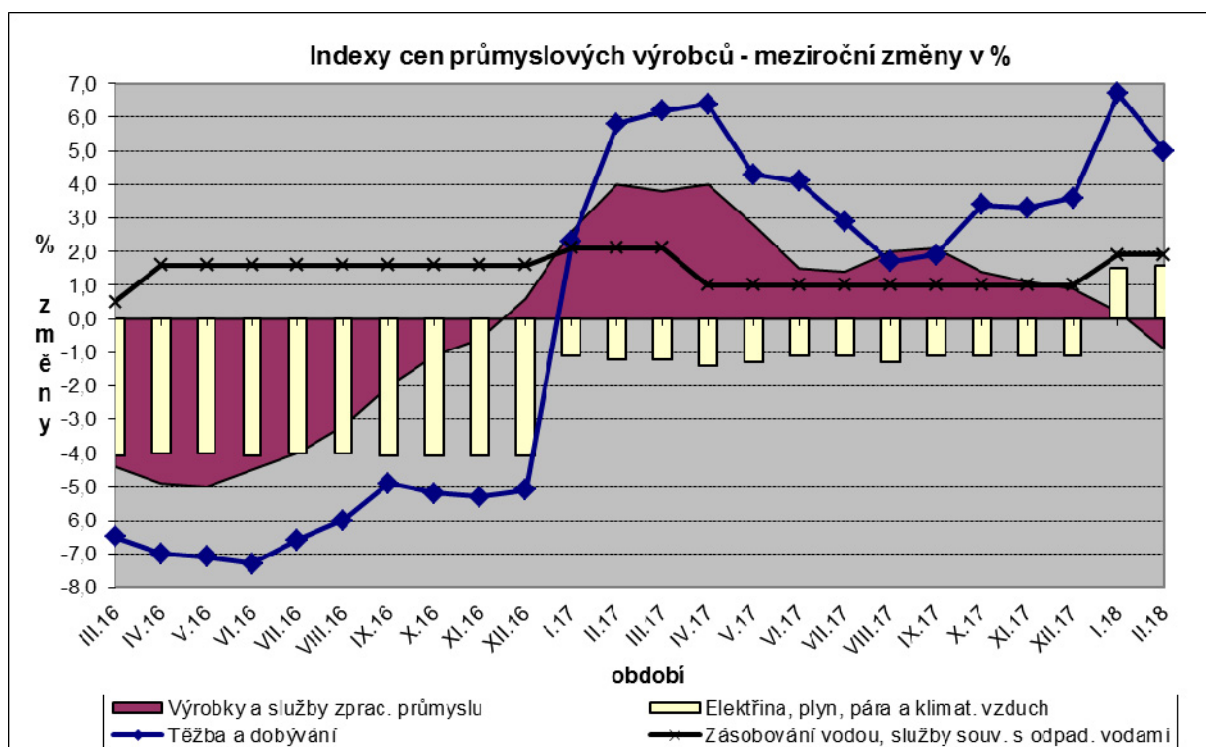
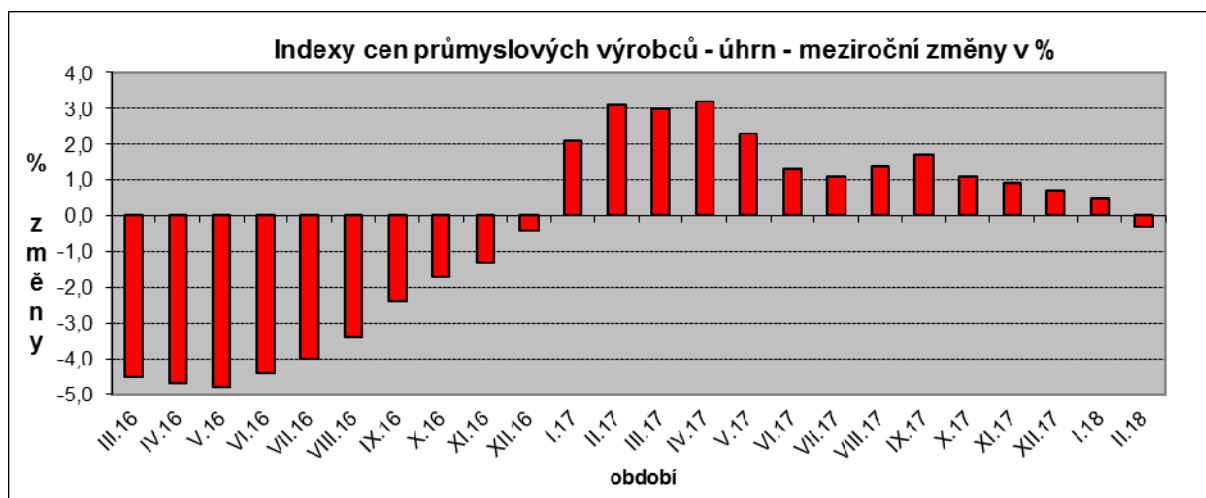
Zvýšily se především ceny těžby a dobývání o 1,5 %.

Vybraná odvětví, která nejvíce ovlivnila výši celkového meziměsíčního indexu:

Odvětví	rozklad vlivu v p.b.	změny ICPV v %
ÚHRN	-0,4	-0,4
Potravinářské výrobky, nápoje a tabák	-0,1	-0,9
Dopravní prostředky	-0,1	-0,4
Chemické látky a výrobky	0,0	-0,6
Těžba a dobývání	0,0	1,5

Meziroční srovnání:

Od prosince roku 2016 ceny průmyslových výrobců **meziročně** poprvé klesly, a to o 0,3 % (v lednu vzrostly o 0,5 %).



Nejvýznamněji se snížily ceny dopravních prostředků o 4,0 %, z toho ceny dílů a příslušenství pro motorová vozidla o 6,2 %. Ceny chemických látek a výrobků byly nižší o 6,9 %. Klesly také ceny koksu a rafinovaných ropných produktů.

Vzrostly zejména ceny obecných kovů a kovárenských výrobků o 2,9 %. Zvýšily se ceny těžby a dobývání o 5,0 % a elektřiny, plynu, páry a klimatizovaného vzduchu o 1,6 %.

Ceny potravinářských výrobků, nápojů a tabáku byly vyšší o 0,1 %, z toho pekařských, cukrářských a jiných moučných výrobků o 3,3 %.

Vybraná odvětví, která nejvíce ovlivnila výši celkového meziročního indexu:

Odvětví	rozklad vlivu v p.b.	změny ICPV v %
ÚHRN	-0,3	-0,3
Dopravní prostředky	-0,6	-4,0
Chemické látky a výrobky	-0,3	-6,9
Obecné kovy a kovářské výrobky	0,4	2,9
Elektřina, plyn, pára a klimatizovaný vzduch	0,2	1,6
Těžba a dobývání	0,1	5,0
Potravinářské výrobky, nápoje a tabák	0,0	0,1

Při hodnocení podle hlavních průmyslových skupin meziročně nejvíce klesly ceny výrobků investiční povahy o 1,7 %.

Klouzavý průměr úhrnného indexu cen průmyslových výrobců (tj. podíl průměru bazických indexů za posledních 12 měsíců k průměru bazických indexů za předchozích 12 měsíců) byl 101,4 %.

Komentář k průměrným cenám průmyslových výrobců – únor 2018

CA101112 Vepřové maso: pokles nákupních cen prasat

CA101314 Dušená šunka: vliv akcí i nižších cen vstupních surovin

CA105130 Máslo: pokračuje pokles cen vlivem trhu, pokles ceny smetany

CA105140 Eidamská cihla: vliv situace na trhu

CA108112 Cukr krystal: ještě mírný pokles cen cukru