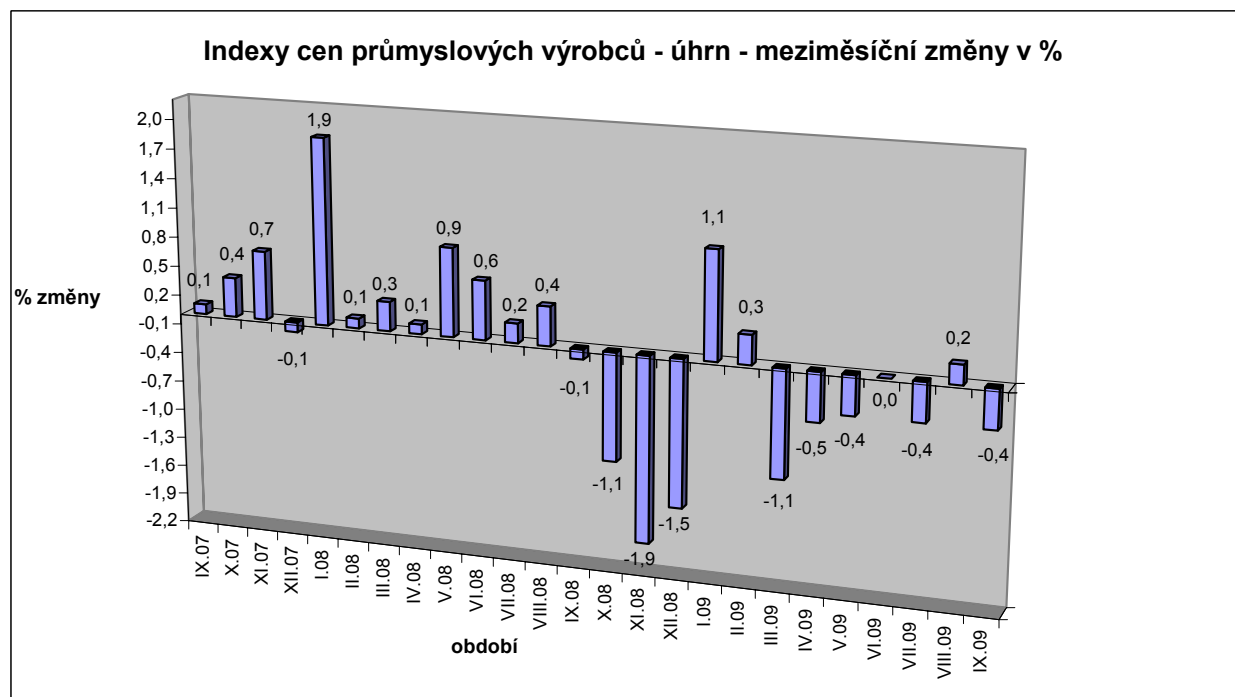


Vývoj cen průmyslových výrobců v září 2009

Meziměsíční srovnání:

Ceny **průmyslových výrobců** meziměsíčně klesly o 0,4 % (v srpnu vzrostly o 0,2 %).



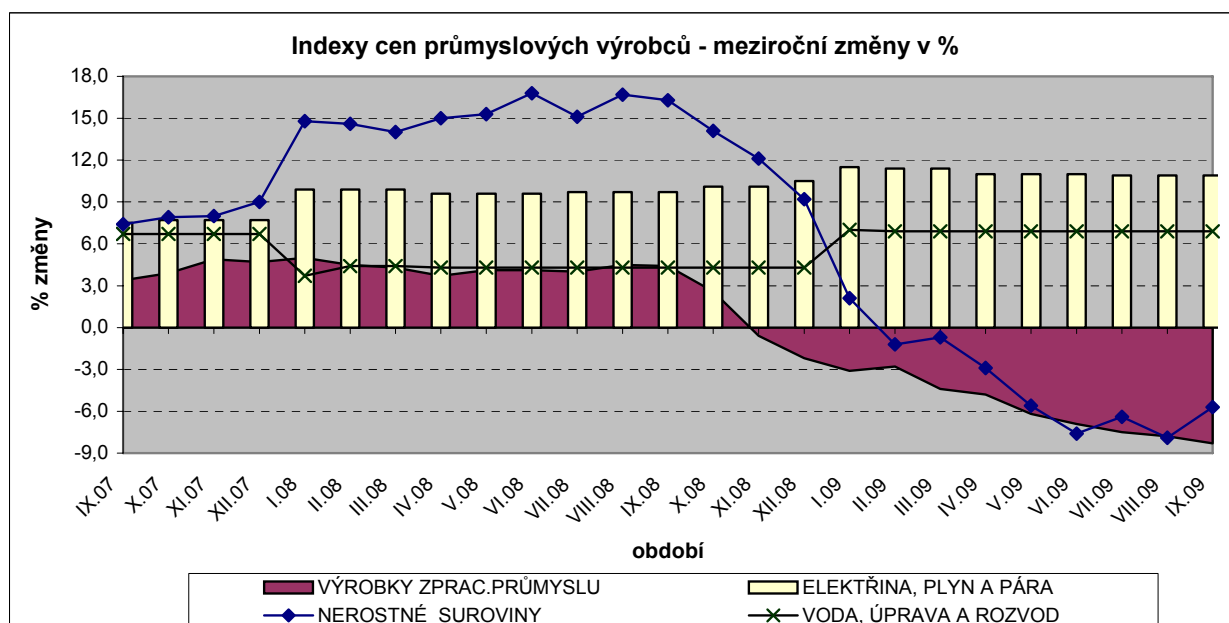
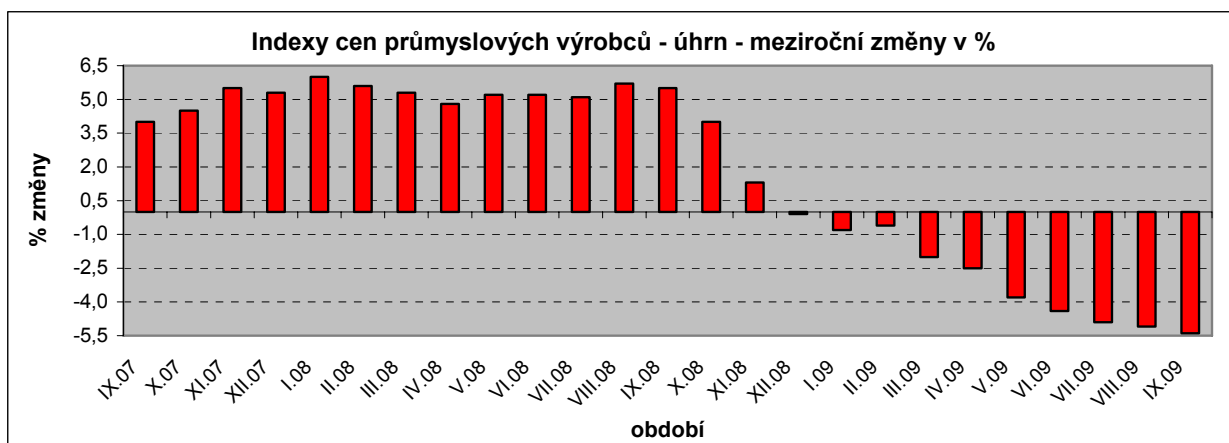
Snížily se především ceny chemických látek a výrobků o 4,7 %, koksu a rafinovaných ropných produktů o 1,5 %, dopravních prostředků o 0,9 % a potravin o 0,4 %. Stouply ceny nerostných surovin o 2,1 % a elektrických zařízení o 0,6 %.

Vybraná odvětví, která nejvíce ovlivnila výši celkového meziměsíčního indexu:

Odvětví	rozklad vlivu v p.b.	změny ICPV v %
ÚHRN	-0,4	-0,4
Chemické látky a výrobky	-0,2	-4,7
Koks, rafinované ropné výrobky	-0,1	-1,5
Dopravní prostředky	-0,1	-0,9
Potravinářské výrobky a nápoje, tabák	-0,1	-0,4
Nerostné suroviny	0,1	2,1
Elektrická zařízení	0,0	0,6

Meziroční srovnání:

Ceny **průmyslových výrobců** meziročně klesly o 5,4 % (v srpnu o 5,1 %), což je posedmé v řadě největší meziroční pokles od začátku sledování (rok 1991).



Nejvýraznější vliv na pokles celkového indexu mělo snížení cen obecných kovů a kovodělných výrobků o 20,2 % (v srpnu o 19,1 %), koksárenských a rafinovaných ropných produktů o 30,9 % (v srpnu o 31,2 %) a potravinářských výrobků o 5,7 % (v srpnu o 5,6 %). Vzrostly především ceny elektřiny, plynu a páry o 10,9 % a vody, její úpravy a rozvodu o 6,9 %.

Při hodnocení podle hlavních průmyslových skupin meziročně nejvíce klesly ceny meziproductů o 11,3 %, stouply pouze ceny zboží dlouhodobé spotřeby o 1,3 %.

Vybraná odvětví, která nejvíce ovlivnila výši celkového meziročního indexu:

Odvětví	rozklad vlivu v p.b.	změny ICPV v %
ÚHRN	-5,4	-5,4
Obecné kovy, kovodělné výrobky	-3,0	-20,2
Koks, rafinované ropné výrobky	-2,1	-30,9
Potravinářské výrobky a nápoje, tabák	-1,0	-5,7
Chemické látky a výrobky	-0,4	-11,0
Elektřina, plyn, pára	1,4	10,9
Voda, její úprava, rozvod	0,1	6,9

Klouzavý průměr úhrnného indexu cen průmyslových výrobců (tj. podíl průměru bazických indexů za posledních 12 měsíců k předchozím 12 měsícům) byl v září 97,9.