

F Zahraníční obchod s ICT službami

Služby v oblasti informačních a komunikačních technologií (dále jen **ICT služby**) jsou definovány jako služby, jejichž **hlavní funkcí** je uskutečnění nebo umožnění komunikace nebo zpracování informací, včetně jejich záznamu, přenosu a zobrazení **elektronickou cestou** (OECD, 2009).

Jednotlivé položky ICT služeb jsou vymezeny podle **Rozšířené klasifikace služeb v platební bilanci z roku 2010** (EBOPS 2010) dle následujících kódů této klasifikace:

- **Telekomunikační služby** (kód SI1), které zahrnují především transakce mezi českými a zahraničními telekomunikačními operátory za **uskutečněné mezinárodní hovory** prostřednictvím pevných nebo mobilních telefonních sítí. Mezi ostatní telekomunikační služby patří i poplatky **za přístup k internetu**, kabelové televizi a dalším počítačovým sítím včetně poskytování služeb jako je elektronická pošta, videokonference či šíření audiovizuálního signálu po internetu, kabelových sítích nebo prostřednictvím satelitů.

***Poznámka:** Platby, které obdrží český operátor od zahraničního operátora za zprostředkování mezinárodního hovoru ze zahraničí do České republiky, představují vývoz. Dovoz představují platby českého operátora zahraničnímu operátorovi za zprostředkování mezinárodního hovoru z České republiky do zahraničí.*

- **Počítačové služby** (kód SI22) tvoří především **poradenské služby** v oblasti technického (hardware) a programového (software) vybavení počítačů, **údržba a oprava** tohoto vybavení a služby související se **zpracováním dat**, což jsou především služby v oblasti zpracování dat, analýzy a tvorba a správa webových stránek.
- **Počítačový software** (kódy SI21) zahrnuje především nákup a prodej individuálně přizpůsobeného softwaru a jeho aplikací na zakázku (**originální počítačový software**) včetně nákupu a prodeje vlastnických práv k tomuto softwaru nebo licenčních poplatků za jeho používání. ***Poznámka:** Do kategorie počítačový software zahrnujeme také **licenční poplatky za právo šířit a distribuovat počítačový software** (kód SH3).*

***Poznámka:** Při interpretaci údajů o zahraničním obchodu s ICT službami je třeba brát v potaz, že významná část těchto transakcí se uskutečňuje v rámci nadnárodní skupiny podniků.*

Údaje za **mezinárodní srovnání** pocházejí z datových zdrojů **Eurostatu** a vztahují se k uváděnému či nejbližšímu dostupnému roku.

Data za počítačový software **nezahrnují v mezinárodním srovnání** údaje za Licence k šíření nebo distribuci počítačového softwaru (EBOPS 2010 kód SH3), jelikož pro většinu zemí tyto údaje nejsou v databázi Eurostatu samostatně k dispozici.

Podrobné statistické údaje o vývozu a dovozu **ICT služeb** naleznete zde:

https://www.czso.cz/csu/czso/zahranicni_obchod_s_ict_sluzbami

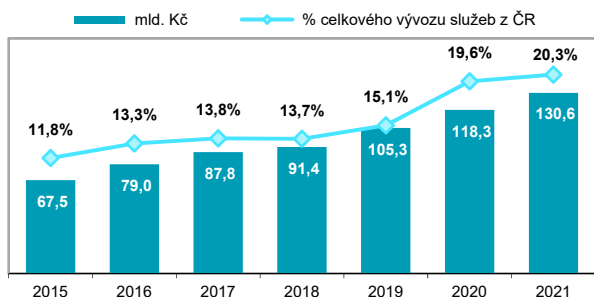
F Zahraníční obchod s ICT službami

Tab. F1 Vývoz ICT služeb z ČR

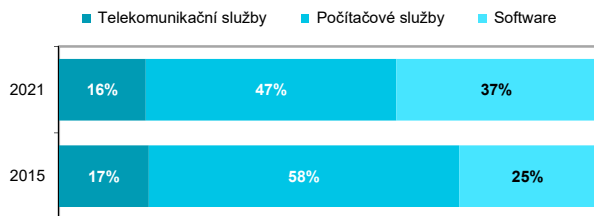
mil. Kč

	2019	2020	2021
Celkem	105 286	118 327	130 626
Telekomunikační služby	14 286	17 314	21 143
Počítačové služby	54 261	56 239	60 954
Počítačový software	36 739	44 774	48 529
podle vybraných zemí			
EU27 celkem	54 500	61 480	64 874
z toho do Německa	16 432	18 664	19 262
ostatní státy světa celkem	50 786	56 847	65 752
z toho do Spojených států	23 027	26 589	31 597

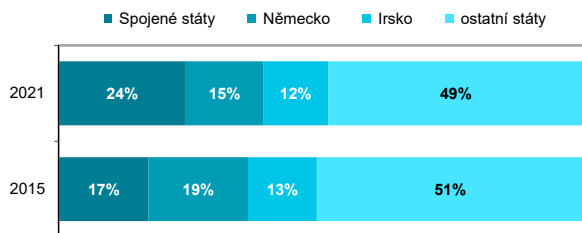
Graf F1 Vývoz ICT služeb



Graf F2 Vývoz ICT služeb podle typu služby



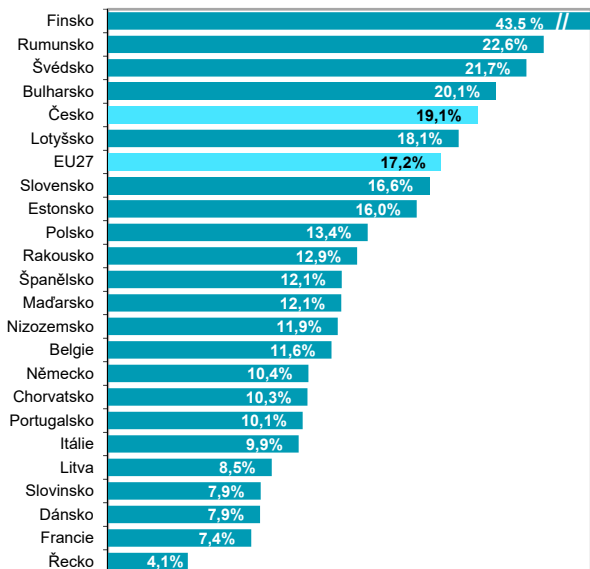
Graf F3 Vývoz ICT služeb z ČR podle zemí



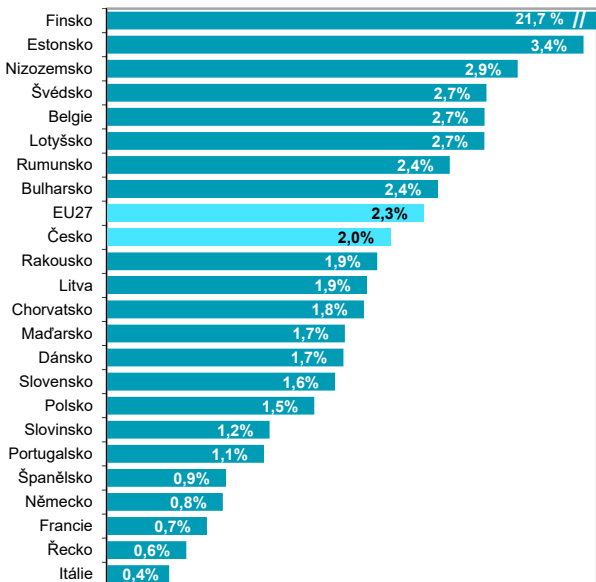
Zdroj: ČSÚ, Čtvrtletní šetření o vývozu a dovozu služeb ZO 1-04

F Zahraníční obchod s ICT službami

Graf F4 Vývoz ICT služeb; 2020
(% celkového vývozu služeb v dané zemi)



Graf F5 Vývoz ICT služeb; 2020 (% HDP)



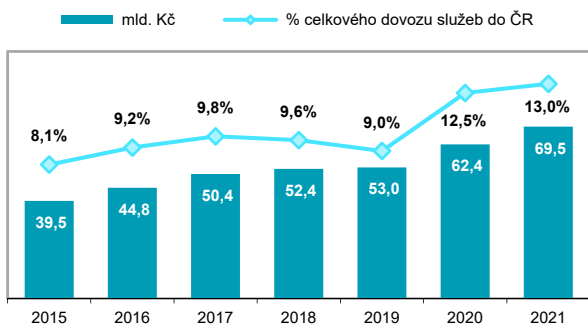
Zdroj: Eurostat a vlastní dopočty ČSÚ

F Zahraníční obchod s ICT službami

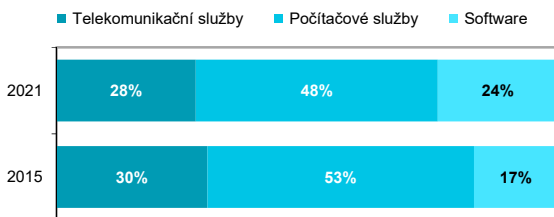
Tab. F2 Dovoz ICT služeb do ČR

	2019	2020	2021
	mil. Kč		
Celkem	53 040	62 374	69 512
Telekomunikační služby	11 535	15 578	19 537
Počítačové služby	29 715	31 501	33 526
Počítačový software	11 790	15 295	16 450
podle vybraných zemí			
EU27 celkem	31 122	37 287	41 854
z toho z Německa	11 875	13 214	13 466
ostatní státy světa celkem	21 918	25 088	27 658
z toho ze Spojených států	3 277	3 058	3 192

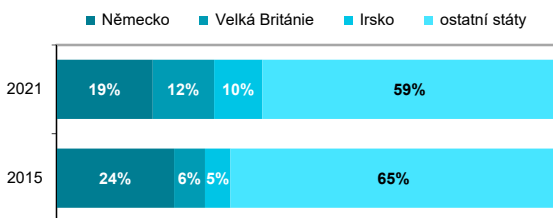
Graf F6 Dovoz ICT služeb



Graf F7 Dovoz ICT služeb podle typu služeb



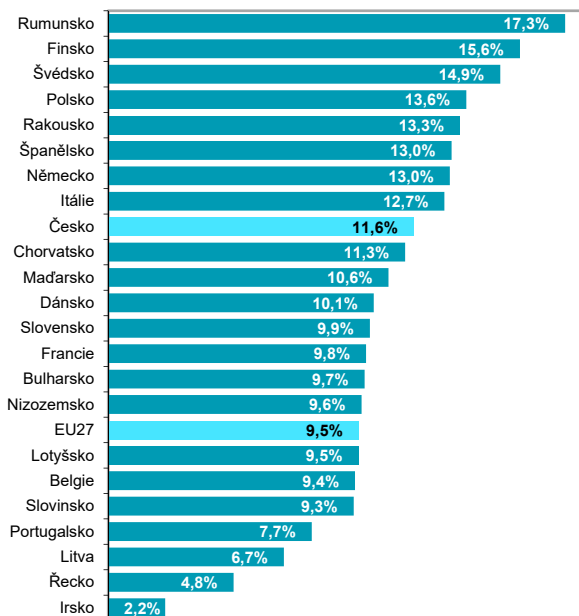
Graf F8 Dovoz ICT služeb do ČR podle zemí



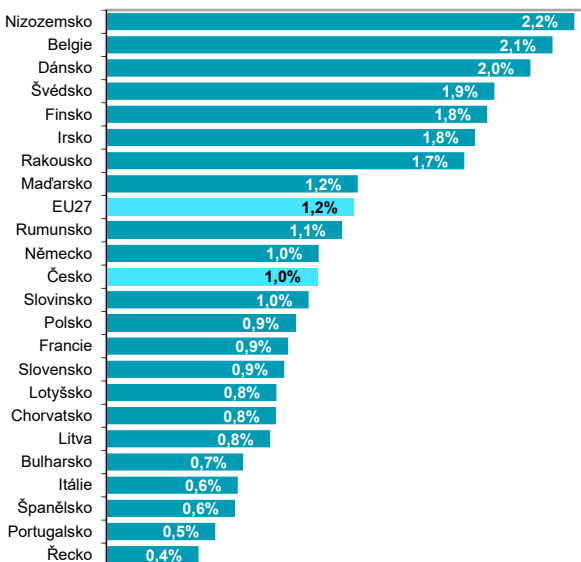
Zdroj: ČSÚ, Čtvrtletní šetření o vývozu a dovozu služeb ZO 1-04

F Zahraniční obchod s ICT službami

Graf F9 Dovoz ICT služeb, 2020
(% celkového dovozu služeb v dané zemi)



Graf F10 Dovoz ICT služeb, 2020 (% HDP)



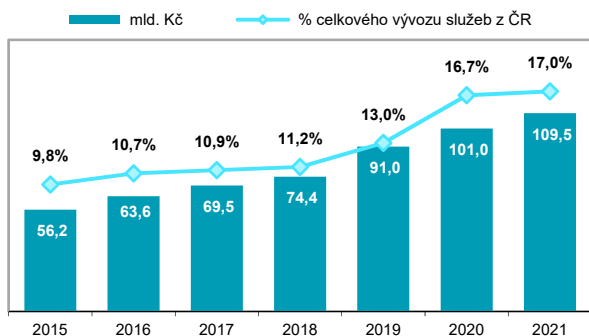
Zdroj: Eurostat a vlastní dopočty ČSÚ

F Zahraníční obchod s ICT službami

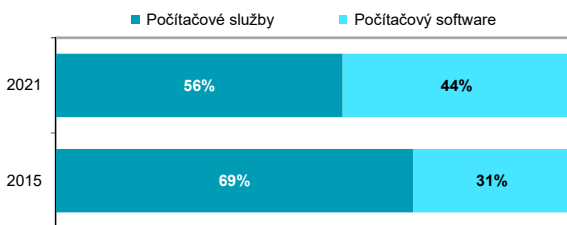
Tab. F3 Vývoz počítačových služeb a softwaru z ČR

	2019	2020	2021
mil. Kč			
Celkem	91 000	101 013	109 483
Počítačové služby	54 261	56 239	60 954
Počítačový software	36 739	44 774	48 529
<i>podle vybraných zemí</i>			
EU27 celkem	48 662	53 851	56 589
z toho do Německa	15 128	16 738	17 978
ostatní státy světa celkem	36 397	36 397	52 894
z toho do Spojených států	21 625	24 965	29 177

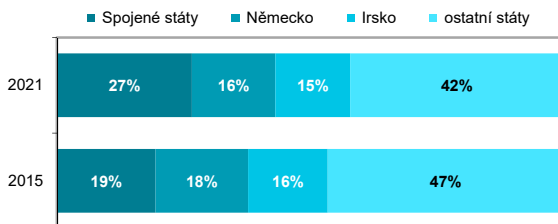
Graf F11 Vývoz počítačových služeb a softwaru



Graf F12 Vývoz počítačových služeb a softwaru z ČR



Graf F13 Vývoz počítačových služeb a softwaru z ČR dle zemí



Zdroj: ČSÚ, Čtvrtletní šetření o vývozu a dovozu služeb ZO 1-04

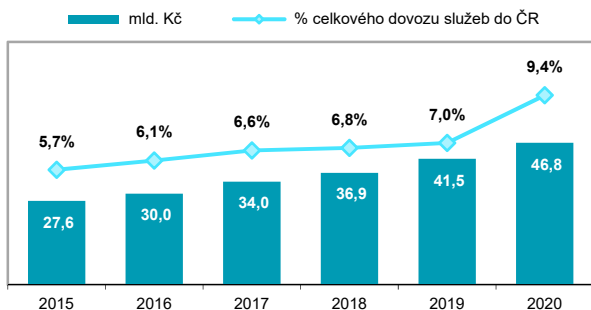
F Zahraníční obchod s ICT službami

Tab. F4 Dovoz počítačových služeb a softwaru do ČR

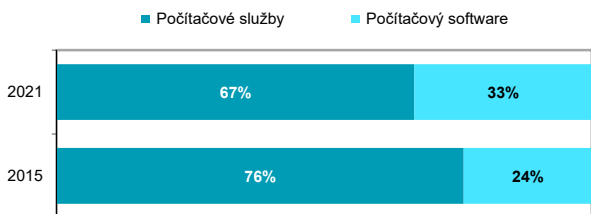
mil. Kč

	2019	2020	2021
Celkem	41 504	46 796	49 976
Počítačové služby	29 715	31 501	33 526
Počítačový software	11 790	15 295	16 450
<i>podle vybraných zemí</i>			
EU27 celkem	26 166	29 820	34 420
z toho z Německa	10 761	11 242	12 089
ostatní státy světa celkem	11 808	35 554	15 555
z toho ze Spojených států	3 097	2 800	2 600

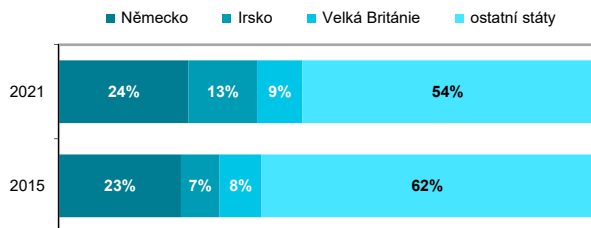
Graf F14 Dovoz počítačových služeb a softwaru



Graf F15 Dovoz počítačových služeb a softwaru do ČR



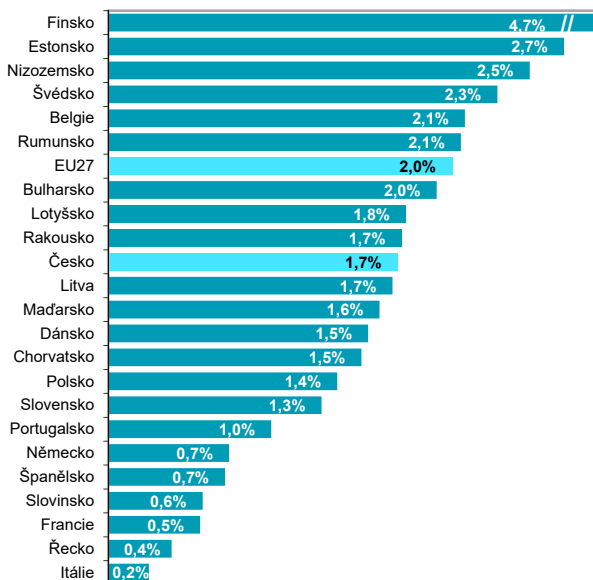
Graf F16 Dovoz počítačových služeb a softwaru do ČR dle zemí



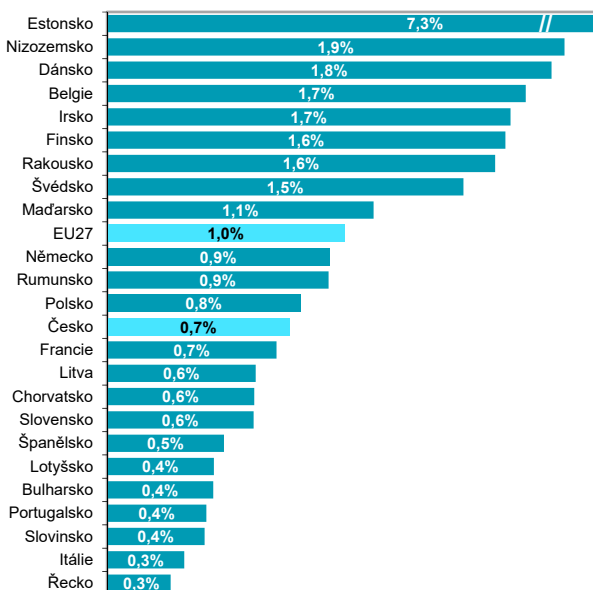
Zdroj: ČSÚ, Čtvrtletní šetření o vývozu a dovozu služeb ZO 1-04

F Zahraniční obchod s ICT službami

Graf F17 Vývoz počítačových služeb a softwaru; 2020 (% HDP)



Graf F18 Dovoz počítačových služeb a softwaru; 2020 (% HDP)



Zdroj: Eurostat a vlastní dopočty ČSÚ