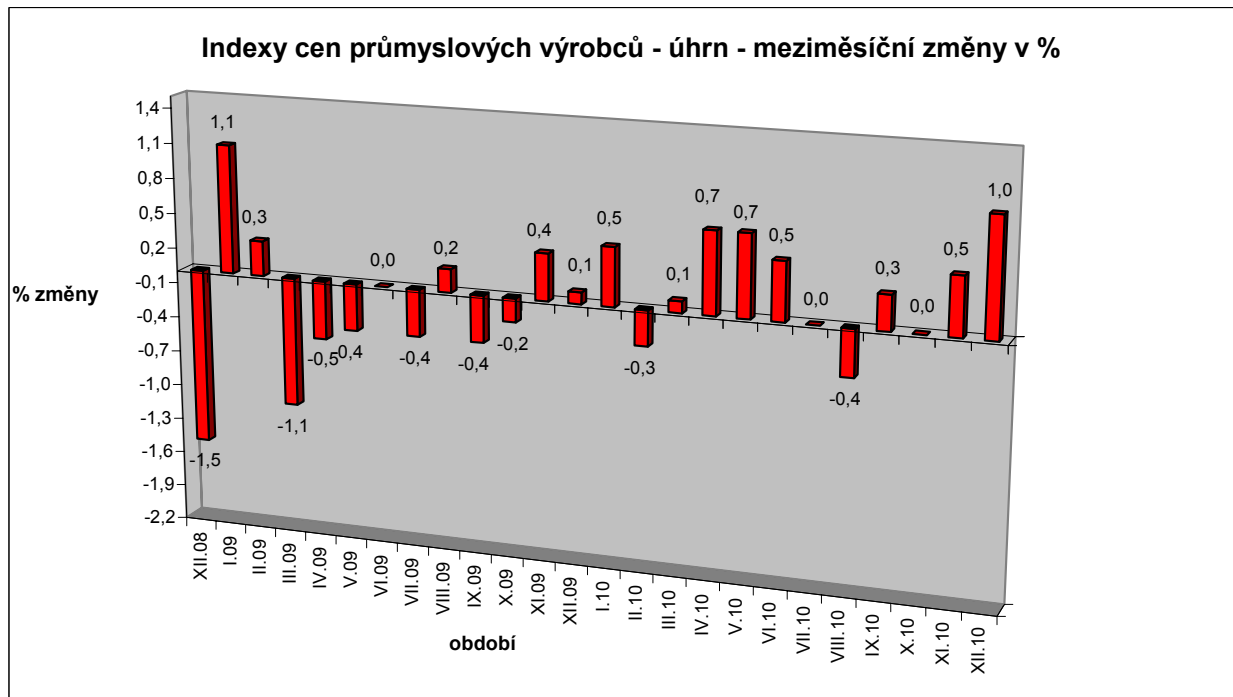


Vývoj cen průmyslových výrobců v prosinci 2010

Meziměsíční porovnání:

Ceny **průmyslových výrobců** meziměsíčně vzrostly o 1,0 %, což je nejvyšší meziměsíční nárůst za posledních 23 měsíců.



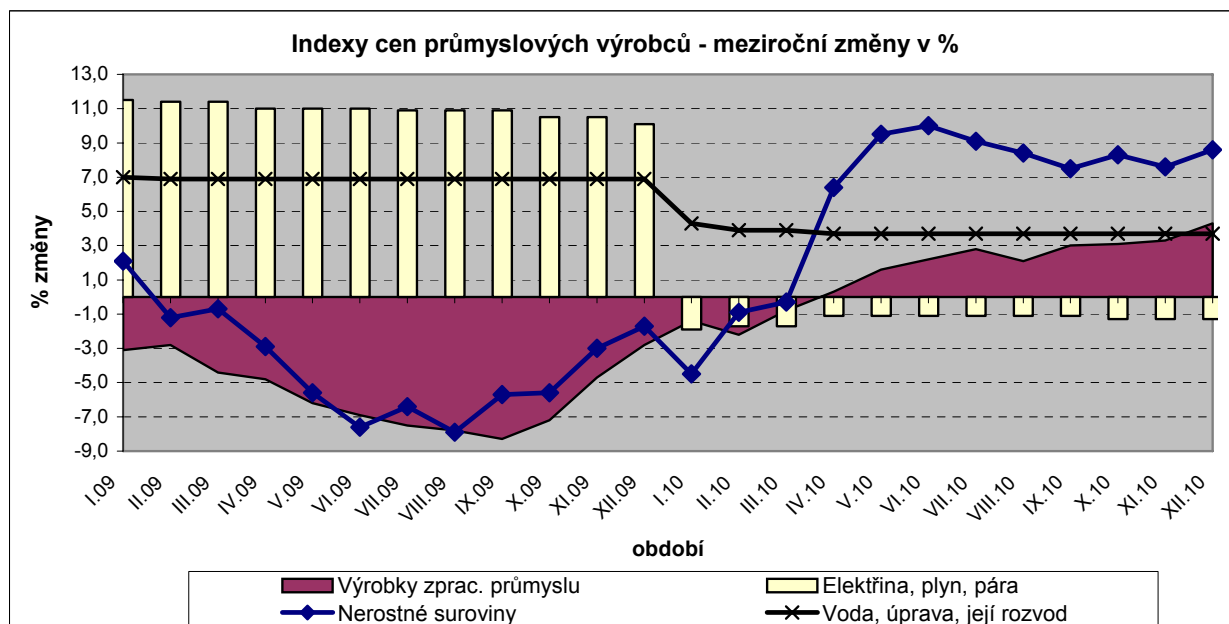
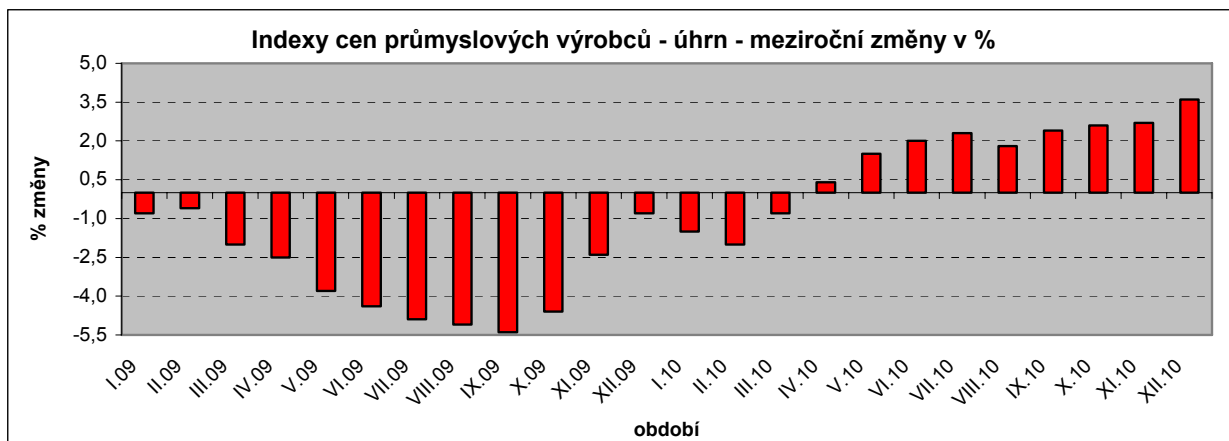
Příčinou tohoto růstu je výrazný vzestup cen koksů a rafinovaných ropných produktů o 9,3 %. Zvýšily se také ceny dopravních prostředků o 1,5 % (části, součástí a příslušenství motorových vozidel o 2,1 %) a ceny potravinářských výrobků, nápojů a tabáku o 0,6 % (pekařských výrobků o 3,5 % a rostlinných a živočišných olejů a tuků o 6,0 %). V žádném odvětví neklesly ceny pod úroveň předchozího měsíce.

Vybraná odvětví, která nejvíce ovlivnila výši celkového meziměsíčního indexu:

Odvětví	rozklad vlivu v p.b.	změny ICPV v %
ÚHRN	1,0	1,0
Koks, rafinované ropné výrobky	0,6	9,3
Dopravní prostředky	0,1	1,5
Potravinářské výrobky a nápoje, tabák	0,1	0,6
Obecné kovy, kovodělné výrobky	0,1	0,6
Chemické látky a výrobky	0,1	2,0

Meziroční srovnání:

Ceny **průmyslových výrobců** meziročně stouply o 3,6 %, nejvíce od října 2008.



Největší vliv na růst celkového indexu měly stoupající ceny koksu a rafinovaných ropných produktů o 30,1 %, obecných kovů a kovodělných výrobků o 10,1 %, chemických látek a výrobků o 12,7 % a nerostných surovin o 8,6 %. Ceny potravinářských výrobků, nápojů a tabáku stouply o 1,8 %.

K poklesu došlo u cen dopravních prostředků o 3,0 % (částí, součástí a příslušenství motorových vozidel o 3,8 %), elektřiny, plynu a páry o 1,3 % (elektřiny, přenosu a rozvodu o 3,6 %) a také u pryžových, plastových a ostatních nekovových výrobků o 1,0 % (cementu, vápna a sádry o 6,2 % a stavebních výrobků z jílovitých materiálů o 8,3 %).

Vybraná odvětví, která nejvíce ovlivnila výši celkového meziročního indexu:

Odvětví	rozklad vlivu v p.b.	změny ICPV v %
ÚHRN	3,6	3,6
Koks, rafinované ropné výrobky	1,5	30,1
Obecné kovy, kovodělné výrobky	1,3	10,1
Chemické látky a výrobky	0,5	12,7
Nerostné suroviny	0,3	8,6
Potravinářské výrobky a nápoje, tabák	0,3	1,8
Dopravní prostředky	-0,2	-3,0
Elektřina, plyn, pára	-0,2	-1,3
Pryžové a plastové výrobky	-0,1	-1,0

Při hodnocení podle hlavních průmyslových skupin meziročně nejvíce stouply ceny energií o 7,1 %, nejvíce klesly ceny výrobků investiční povahy o 1,1 %.

Klouzavý průměr úhrnného indexu cen průmyslových výrobců (tj. podíl průměru bazických indexů za posledních 12 měsíců k předchozím 12 měsícům) byl v prosinci 101,2 %.

Vývoj cen v roce 2010:

Ceny průmyslových výrobců se v průměru za rok 2010 **meziročně** zvýšily o 1,2 %, (v roce 2009 pokles o 3,1 %). Na růstu cenové hladiny se podílel především výrazný vzestup cen koksárenských a rafinovaných ropných produktů o 30,7 %, který se udržel po všechna čtvrtletí roku 2010 (35,6 %, 37,0 %, 26,8 %, 24,7 %). Chemické látky a výrobky stouply v průměru o 13,5 %, nižší nárůst byl jen ve 3. čtvrtletí (17,9 %, 17,9 %, 6,5 %, 12,2 %). Nerostné suroviny se zvýšily v průměru o 5,7 % a s výjimkou 1. čtvrtletí byl jejich vývoj bez větších výkyvů (- 1,9 %, 8,6 %, 8,3 %, 8,2 %). Cena vody, její úprava a rozvod se zvýšila o 3,8 %, (v roce 2009 o 6,9 %). Klesly především ceny dopravních prostředků o 4,5 %, základních farmaceutických výrobků o 3,2 %, pryžových, plastových a ostatních nekovových výrobků a potravinářských výrobků, nápojů a tabáku shodně o 2,0 %. Ceny elektřiny, plynu a páry se snížily o 1,3 % (v roce 2009 ceny vzrostly o 10,9 %).