

## 6. Zbožová struktura vývozu krajů

### • Zastoupení jednotlivých tříd SITC na celkovém vývozu

Ve zbožové struktuře celkového vývozu si i v roce 2010 udržely nejsilnější postavení stroje a dopravní prostředky. Díky nadprůměrné dynamice vývozu (meziroční růst o 19,0 %) si stroje a dopravní prostředky svoji pozici v celkovém vývozu v roce 2010 dále posílily (meziročně o 0,6 p.b.). Oslabení úlohy na celkovém vývozu zaznamenaly naopak polotovary a materiály (vlivem podprůměrného růstu vývozu); jejich podíl se snížil z 17,6 % v roce 2009 na 17,4 % v roce 2010. Postavení oslabilo i průmyslové spotřební zboží (z 11,7 % na 11,1 %) a potraviny a živá zvířata (ze 4,3 % na 3,8 %). Ostatní třídy SITC svoji pozici na celkovém vývozu upevnily. Silnější postavení na celkovém vývozu vykázaly v roce 2010 v porovnání s rokem 2009 chemikálie a příbuzné výrobky (6,5 % proti 6,4 %), minerální paliva, maziva a příbuzné materiály (3,7 % proti 3,6 %), suroviny nepoživatelné, s výjimkou paliv (3,0 % proti 2,7 %) a živočišné a rostlinné oleje, tuky a vosky (0,2 % proti 0,1 %).

### • Postavení jednotlivých tříd SITC ve vývozu krajů

Do zbožové struktury celkového vývozu se promítl vývoj zbožové struktury vývozu jednotlivých krajů. **Vyjma kraje Zlínského dominovaly ve vývozu všech ostatních krajů stroje a dopravní prostředky.** U kraje Zlínského byly ve vývozu nejsilněji zastoupeny **polotovary a materiály**, které naopak měly druhý nejvýznamnější podíl (s výjimkou kraje Hlavní město Praha, Středočeského, Plzeňského a kraje Jihomoravského) ve vývozu všech zbývajících krajů s největším podílem strojů a dopravních prostředků. Ve vývozu dvou krajů (Středočeský a Plzeňský) patřilo druhé místo **průmyslovému spotřebnímu zboží** a jednomu kraji (Hlavní město Praha) **minerálním palivům, mazivům a příbuzným materiálům**. Třetí příčku ve vývozu krajů nejčastěji představovalo průmyslové spotřební zboží (devět krajů) následované polotovary a materiály (tři kraje), **chemikáliemi a příbuznými výrobky** (jeden kraj) a minerálními palivy a mazivy (jeden kraj). K dalším významnějším třídám SITC ve vývozu krajů lze ještě zařadit suroviny nepoživatelné, s výjimkou paliv a potraviny a živá zvířata. Silná koncentrace vývozu jednotlivých krajů do několika tříd SITC je zřejmá z údajů v tabulce 5, v příloze 6 a v příloze 7).

Tabulka 5 Nejvýznamnější třídy SITC ve vývozu krajů v roce 2010

Kraj	SITC (podíl v %; celkový vývoz kraje = 100)						Podíl uvedených SITC v % na vývozu kraje
	7 (47,7)	3 (16,6)	8 (9,2)	5 (8,5)	2 (6,9)		
Hlavní město Praha	7 (47,7)	3 (16,6)	8 (9,2)	5 (8,5)	2 (6,9)		88,9
Středočeský	7 (64,4)	8 (11,9)	6 (9,1)	5 (7,1)	0 (2,6)		95,1
Jihočeský	7 (53,0)	6 (15,8)	8 (14,3)	5 (5,7)	2 (4,7)		93,5
Plzeňský	7 (69,1)	8 (14,6)	6 (10,5)	2 (2,5)	0 (2,1)		98,8
Karlovarský	7 (35,1)	6 (29,9)	8 (11,2)	2 (9,4)	5 (8,5)		94,1
Ústecký	7 (29,1)	6 (27,5)	5 (17,0)	3 (10,5)	8 (8,3)		92,4
Liberecký	7 (52,3)	6 (23,6)	8 (16,7)	5 (3,4)	2 (1,8)		97,8
Královéhradecký	7 (55,4)	6 (27,3)	8 (7,2)	5 (4,0)	2 (3,1)		97,0
Pardubický	7 (80,4)	6 (7,4)	8 (6,2)	5 (2,0)	3 (1,6)		97,6
Vysočina	7 (58,1)	6 (20,6)	8 (10,6)	0 (4,0)	2 (3,6)		96,9
Jihomoravský	7 (46,5)	8 (20,0)	6 (18,7)	5 (6,3)	0 (4,2)		95,7
Olomoucký	7 (46,4)	6 (23,4)	8 (13,3)	0 (8,3)	5 (4,7)		96,1
Zlínský	6 (35,8)	7 (33,5)	8 (9,8)	5 (9,1)	0 (6,8)		95,0
Moravskoslezský	7 (45,4)	6 (28,9)	3 (9,7)	5 (5,6)	8 (5,3)		94,9

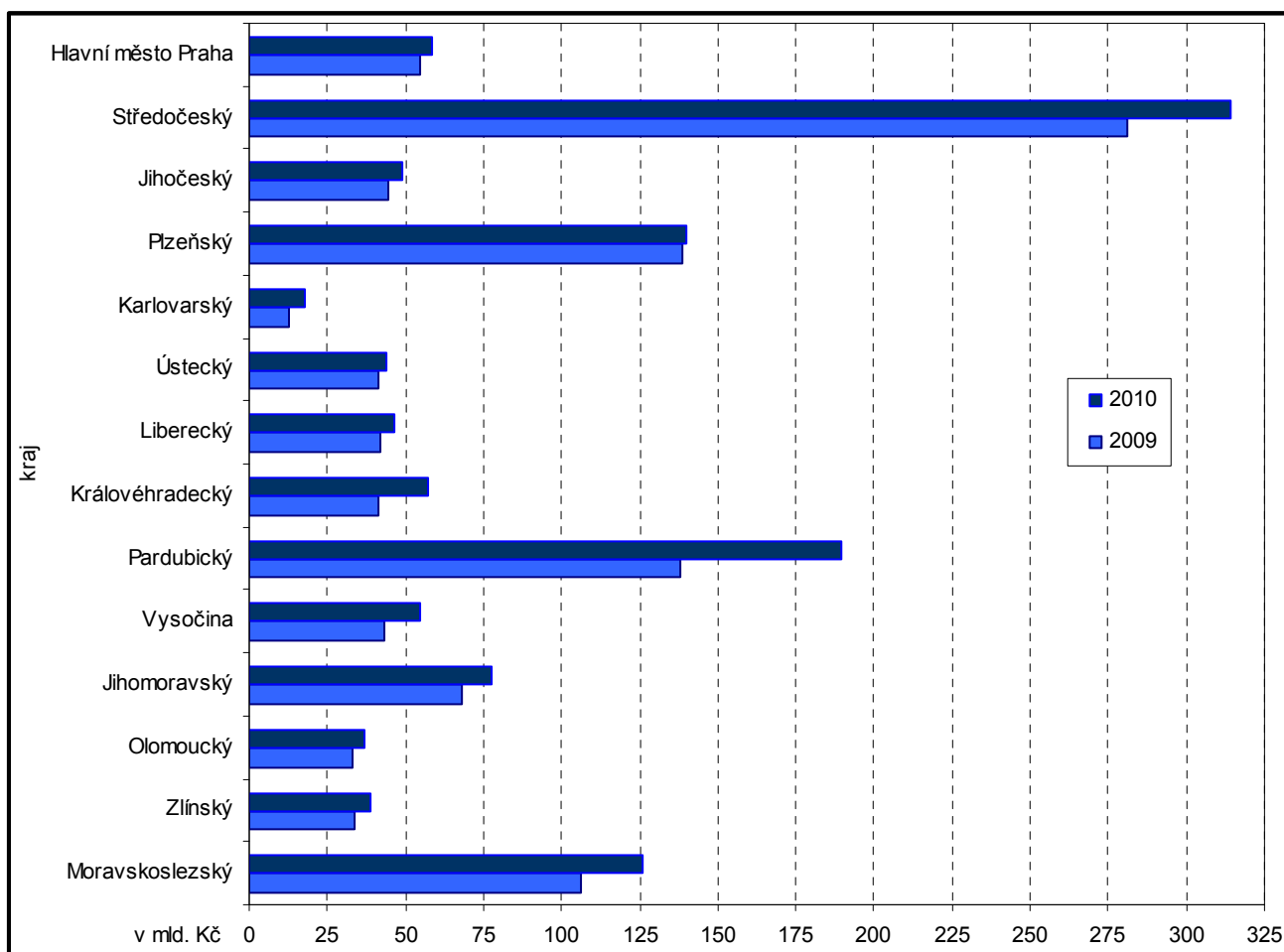
Třídy SITC:

0	Potraviny a živá zvířata	5	Chemikálie a příbuzné výrobky, jn.
1	Nápoje a tabák	6	Polotovary a materiály
2	Suroviny nepoživatelné, s výjimkou paliv	7	Stroje a dopravní prostředky
3	Minerální paliva, maziva a příbuzné materiály	8	Průmyslové spotřební zboží
4	Živočišné a rostlinné oleje, tuky a vosky	9	Komodity a předměty obchodu, jn.

- **Určující vliv vývozu strojů a dopravních prostředků na dynamiku vývozu krajů**

Příloha 6, která zachycuje vývoz krajů podle SITC v roce 2009 a 2010, uvádí hodnoty vývozu krajů podle tříd SITC, podíly tříd SITC na vývozu kraje, podíly vývozu tříd SITC u krajů na celkovém českém vývozu uvedených tříd SITC a indexy vývozu krajů podle SITC v roce 2009 a 2010. Z údajů je zřejmé, že zejména růst **vývozu strojů a dopravních prostředků** v roce 2010, který byl u jednotlivých krajů poměrně rozdílný, **významně určoval vývoj celkového vývozu krajů**. Celkový vývoz strojů a dopravních prostředků v roce 2010 meziročně vzrostl o 19,0% (217,7 mld. Kč). K meziročnímu růstu vývozu strojů a dopravních prostředků došlo v roce 2010 u všech krajů.

**Graf 7 Vývoz strojů a dopravních prostředků z krajů v roce 2009 a 2010**



- **Kraje s nadprůměrným meziročním růstem vývozu strojů a dopravních prostředků**

**Nadprůměrný** relativní meziroční růst vývozu strojů a dopravních prostředků zaznamenaly v roce 2010 proti roku 2009 čtyři kraje - **Karlovarský, Pardubický, Královéhradecký a kraj Vysočina**. **Mírně podprůměrný** relativní meziroční přírůstek vývozu strojů a dopravních prostředků byl zřejmý u kraje **Moravskoslezského**. **Pardubický kraj** vykázal ze všech krajů **nejvyšší meziroční absolutní navýšení vývozu strojů a dopravních prostředků** (51,7 mld. Kč). Vývoz strojů a dopravních prostředků tak meziročně (z 78,7 % na 80,4 %) dále posílil svoji (již tak nejsilnější) pozici ve vývozu Pardubického kraje i postavení na celkovém českém vývozu strojů a dopravních prostředků (z 12,1 % v roce 2009 na 13,9 % v roce 2010).

- **Kraje s podprůměrným meziročním růstem vývozu strojů a dopravních prostředků**

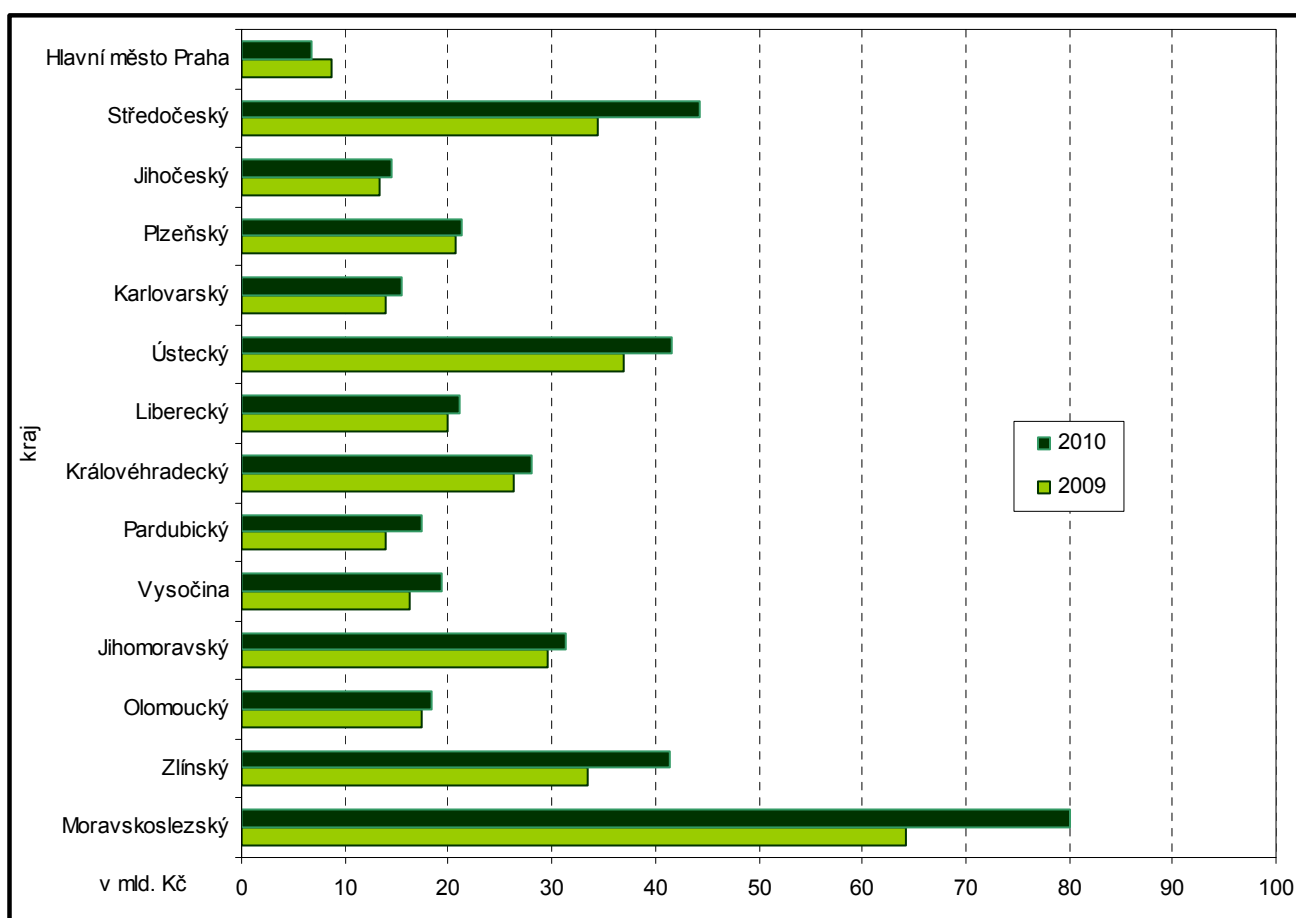
Dalších šest krajů (**Jihočeský, Liberecký, Olomoucký, Středočeský, Zlínský a kraj Jihomoravský**) zaznamenalo **relativní meziroční růst vývozu strojů a dopravních prostředků**, který se pohyboval v rozmezí od 10,2 % do 14,0 %. **Vývoz strojů a dopravních prostředků ze Středočeského kraje** dosáhl však druhého nejvyššího absolutního meziročního přírůstku (32,9 mld. Kč) a současně si udržel největší podíl (i když meziročně slabší o 1,5 p.b.) na celkovém českém vývozu strojů a dopravních prostředků. **Ke krajům s nízkým meziročním**

relativním růstem vývozu strojů a dopravních prostředků patřily dva kraje - (Hlavní město Praha a kraj Ústecký). Nevýznamný meziroční přírůstek (absolutní i relativní) vývozu strojů a dopravních prostředků zaznamenal kraj Plzeňský.

- **Úloha polotovarů a materiálů ve vývozu krajů**

Druhá důležitá zbožová třída, která svým podílem ovlivňovala dynamiku vývozu krajů - polotovary a materiály, zaznamenala meziroční relativní růst vývozu (vyjma kraje Hlavní město Praha) u všech ostatních krajů. Vývoz těchto výrobků meziročně nadprůměrně (od 19,5 % do 28,2 %) vzrostl u pěti krajů - Vysočina, Zlínského, Pardubického, Moravskoslezského a kraje Středočeského. V rozmezí od 9,5 % do téměř 13 % se pohyboval meziroční růst vývozu polotovarů a materiálů u tří krajů - Jihočeského, Karlovarského a kraje Ústeckého. Nejmírnější meziroční zvýšení vývozu polotovarů a materiálů provázelo pět krajů - Plzeňský, Olomoucký, Liberecký, Jihomoravský a kraj Královéhradecký.

**Graf 8 Vývoz polotovarů a materiálů z krajů v roce 2009 a 2010**



- **Přehled krajů s rozhodujícím podílem na celkovém vývozu jednotlivých tříd SITC**

Na celkovém českém vývozu jednotlivých tříd SITC byla pozice vývozu krajů a jeho úloha značně diferencovaná. Následující přehled uvádí kraje, ze kterých byla realizovaná rozhodující část vývozu jednotlivých tříd SITC. **Největší část z celkového vývozu šesti tříd SITC** - potraviny a živá zvířata, nápoje a tabák, suroviny nepoživatelné, s výjimkou paliv, chemikálie a příbuzné výrobky, stroje a dopravní prostředky a průmyslové spotřební zboží byla uskutečněna z **kraje Středočeského**. Z **kraje Moravskoslezského** byla realizována převažující část z celkového vývozu dvou tříd SITC - **minerální paliva, maziva a příbuzné materiály a polotovary a materiály**. Kraj **Jihomoravský** měl rozhodující podíl na celkovém vývozu živočišných a rostlinných olejů a tuků.

**Tabulka 6 Přehled krajů s nejvýznamnějším podílem na celkovém vývozu jednotlivých tříd SITC v roce 2010**

SITC	Kraj	Podíl v %	Kraj	Podíl v %
0 Potraviny a živá zvířata	Středočeský	16,1	Zlínský	10,1
1 Nápoje a tabák	Středočeský	53,4	Hlavní město Praha	13,0
2 Suroviny nepoživatelné, s výjimkou paliv	Středočeský	15,3	Moravskoslezský	11,6
3 Minerální paliva, maziva, příbuzné materiály	Moravskoslezský	28,6	Hlavní město Praha	21,6
4 Živočišné a rostlinné oleje, tuky a vosky	Jihomoravský	32,0	Ústecký	23,4
5 Chemikálie a příbuzné výrobky, jn.	Středočeský	21,3	Ústecký	15,8
6 Polotovary a materiály	Moravskoslezský	18,3	Středočeský	10,1
7 Stroje a dopravní prostředky	Středočeský	23,0	Pardubický	13,9
8 Průmyslové spotřební zboží	Středočeský	20,8	Jihomoravský	12,0

• **Vliv rozmístění výrobních kapacit**

V zastoupení vývozu krajů na celkovém vývozu jednotlivých tříd SITC se pochopitelně odráží rozmístění výrobních kapacit v jednotlivých krajích České republiky.

• **Úloha SITC 7 na dvě místa ve vývozu krajů**

Podrobnější pohled do zbožové struktury vývozu krajů poskytují údaje v tabulce 7, které zachycují třídy SITC na dvě místa, které měly největší podíl na vývozu krajů. Přehled potvrzuje převažující **úlohu strojů a dopravních prostředků ve vývozu krajů**, lépe řečeno koncentraci tohoto vývozu do několika strojírenských položek. **Uvedených pět tříd SITC na dvě místa** reprezentovalo (u převážné většiny krajů) **rozhodující podíl na celkovém vývozu krajů. Pouze u tří krajů bylo zastoupení uvedených položek pod 50 %**, a to 44,0 % u kraje Ústeckého, 44,1 % u kraje Jihomoravského a 48,8 % u kraje Hlavní město Praha. **U pěti krajů se podíl pohyboval mezi 50 % až 60 % (kraj Olomoucký, Jihočeský, Zlínský, Karlovarský a kraj Královéhradecký)**, u dalších pěti krajů mezi 63 % až 65 % (kraj Moravskoslezský, Vysočina, Středočeský, Plzeňský a kraj Liberecký) a u kraje Pardubického dosáhl dokonce více jak 80 %. U všech krajů kromě kraje Hlavní město Praha a kraje Plzeňského byly zastoupeny mezi uvedenými pěti třídami SITC **elektrická zařízení, přístroje a spotřebiče**. Ve vývozu deseti krajů (mimo kraje Hlavní město Praha, Karlovarského, Vysočina a kraje Jihomoravského) figurovala mezi uvedenými třídami SITC **silniční vozidla. Stroje a zařízení všeobecně užívané v průmyslu** vyváželo osm krajů (Středočeský, Jihočeský, Plzeňský, Liberecký, Královéhradecký, Vysočina, Jihomoravský a kraj Olomoucký). Vývoz **kancelářských strojů a zařízení k automatizovanému zpracování dat** realizovaly tři kraje (Hlavní město Praha, Plzeňský a především kraj Pardubický), **zařízení k telekomunikaci, záznamu a reprodukci zvuku** vyvážely čtyři kraje (Hlavní město Praha, Středočeský, Plzeňský a kraj Pardubický), **stroje a zařízení k výrobě energie** čtyři kraje (Královéhradecký, Vysočina, Jihomoravský a kraj Olomoucký). U některých krajů měly uvedené strojírenské položky dokonce rozhodující podíl na jejich celkovém vývozu. Např. **vývoz Pardubického kraje reprezentovaly zmíněné strojírenské položky 75,2 %**, přičemž téměř polovinu vývozu uvedeného kraje (47,3 %) představoval vývoz kancelářských strojů a zařízení k automatizovanému zpracování dat. Necelé tři pětiny (57,2 %) vývozu Středočeského kraje činily tři strojírenské položky (skoro 46 % z toho tvořil vývoz silničních vozidel). Přes polovinu vývozu (51,1 %) Královéhradeckého kraje reprezentovaly čtyři strojírenské položky. Podíl v rozmezí 40 % až 50 % měl vývoz uvedených strojírenských položek u pěti krajů - Jihočeského, Plzeňského, Libereckého, Vysočina a kraje Olomouckého. Téměř 29 % činil podíl vývozu dvou strojírenských položek na celkovém vývozu kraje Moravskoslezského. Mezi jednou pětinou až jednou čtvrtinou se pohyboval vývoz vybraných strojírenských výrobků u čtyř krajů - Hlavní město Praha, Karlovarského, Jihomoravského a kraje Zlínského. Nejnižší zastoupení (18,6 %) zmíněných strojírenských položek na celkovém vývozu vykázal kraj Ústecký.

Tabulka 7 Nejvýznamnější SITC <sup>1)</sup> na dvě místa ve vývozu krajů v roce 2010

Kraj	Skupiny SITC (podíl v %; vývoz kraje = 100)					Podíl uvedených skupin SITC v % na vývozu kraje
Hlavní město Praha	75 (17,6)	34 (10,3)	76 (7,9)	28 (6,5)	54 (6,5)	48,8
Středočeský	78 (45,5)	89 (7,0)	77 (4,1)	74 (4,0)	76 (3,6)	64,2
Jihočeský	77 (15,9)	78 (15,3)	74 (12,2)	69 (6,2)	89 (5,3)	55,0
Plzeňský	76 (23,9)	75 (13,6)	74 (9,6)	78 (8,7)	89 (8,6)	64,4
Karlovarský	77 (23,9)	69 (11,8)	66 (8,0)	89 (7,3)	26 (6,0)	57,1
Ústecký	77 (11,1)	33 (9,6)	57 (8,6)	78 (7,5)	66 (7,2)	44,0
Liberecký	78 (24,3)	77 (12,9)	74 (11,1)	82 (9,0)	66 (8,0)	65,3
Královéhradecký	78 (25,9)	77 (10,5)	69 (7,9)	74 (7,4)	71 (7,3)	59,0
Pardubický	75 (47,3)	76 (12,2)	77 (10,0)	78 (5,7)	89 (5,0)	80,2
Vysočina	74 (24,7)	77 (16,8)	69 (8,8)	63 (7,0)	71 (6,3)	63,6
Jihomoravský	89 (11,7)	77 (11,4)	74 (7,5)	71 (6,9)	69 (6,5)	44,1
Olomoucký	77 (16,2)	71 (11,4)	69 (10,2)	74 (7,7)	78 (5,0)	50,5
Zlínský	62 (25,6)	77 (15,8)	69 (6,0)	78 (5,3)	89 (4,3)	57,0
Moravskoslezský	78 (22,2)	67 (18,9)	32 (9,3)	77 (6,6)	69 (5,9)	62,9

<sup>1)</sup> Skupiny SITC na dvě místa:

26	Textilní vlákna a jejich odpad	69	Kovové výrobky, jn.
28	Rudy kovů a kovový odpad	71	Stroje a zařízení k výrobě energie
32	Uhlí, koks a brikety	74	Stroje a zařízení všeobecně užívané v průmyslu, jn.
33	Ropa, ropné výrobky a příbuzné materiály	75	Kancelářské stroje a zařízení k automatizovanému zpracování dat
34	Topný plyn, zemní i průmyslově vyráběný	76	Zařízení k telekomunikaci a záznamu a reprodukci zvuku
54	Léčiva a farmaceutické výrobky	77	Elektrická zařízení, přístroje a spotřebiče, jn.
57	Plasty v prvotní formě	78	Silniční vozidla
62	Výrobky z pryže, jn.	82	Nábytek a jeho díly
63	Výrobky z korku a dřeva (kromě nábytku)	89	Různé výrobky, jn.
66	Výrobky z nekovových nerostů, jn.		
67	Železo a ocel		

• **Další významnější SITC na dvě místa ve vývozu krajů**

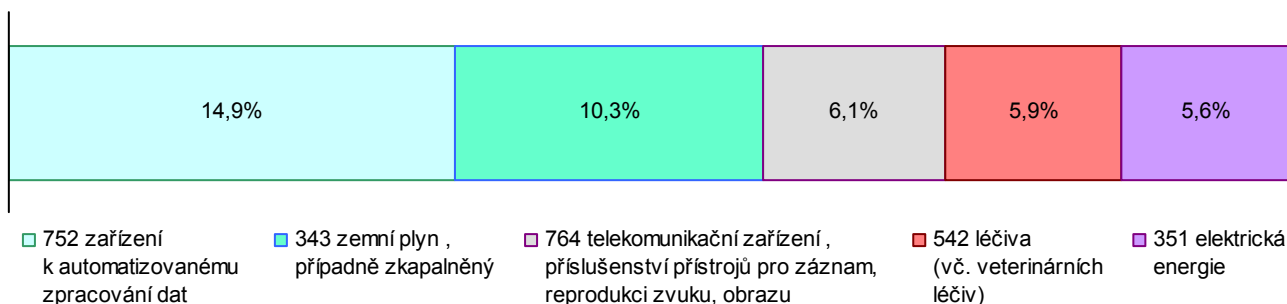
Z nestrojírenských skupin měly čtenější zastoupení mezi pěti hlavními skupinami vývozu krajů **kovové výrobky** (kraj Jihočeský, Karlovarský, Královéhradecký, Vysočina, Jihomoravský, Olomoucký, Zlínský a kraj Moravskoslezský), **různé výrobky** (Středočeský, Jihočeský, Plzeňský, Karlovarský, Pardubický, Jihomoravský a kraj Zlínský), **výrobky z nekovových nerostů** (kraj Karlovarský, Ústecký a kraj Liberecký), **textilní vlákna a jejich odpad** (kraj Karlovarský). Rudy kovů a kovový odpad (kraj Hlavní město Praha), **plasty v prvotní formě** (kraj Ústecký), **nábytek a jeho díly** (kraj Liberecký), **výrobky z korku a dřeva** (kraj Vysočina), **železo a ocel** (kraj Moravskoslezský) a **léčiva a farmaceutické výrobky** (kraj Hlavní město Praha). Energetické položky byly významné ve vývozu kraje Hlavní město Praha (**topný plyn, zemní i průmyslově vyráběný a elektrický proud**), Ústeckého (**ropa, ropné výrobky a příbuzné materiály**) a kraje Moravskoslezského (**uhlí, koks a brikety**).

• **Hlavní položky SITC na tři místa ve vývozu krajů**

Detailnější pohled na zbožovou strukturu vývozu krajů poskytují údaje v tabulce 8. U každého kraje je uveden podíl dvaceti nejvýznamnějších vývozních položek SITC na tři místa. Tyto položky představovaly u krajů rozhodující část jejich vývozu (vývoz kraje = 100; podíl v %). Podíl uvedených položek na vývozu krajů se pohyboval od 53,8 % u kraje Jihočeského až do 85,4 % u kraje Libereckého.

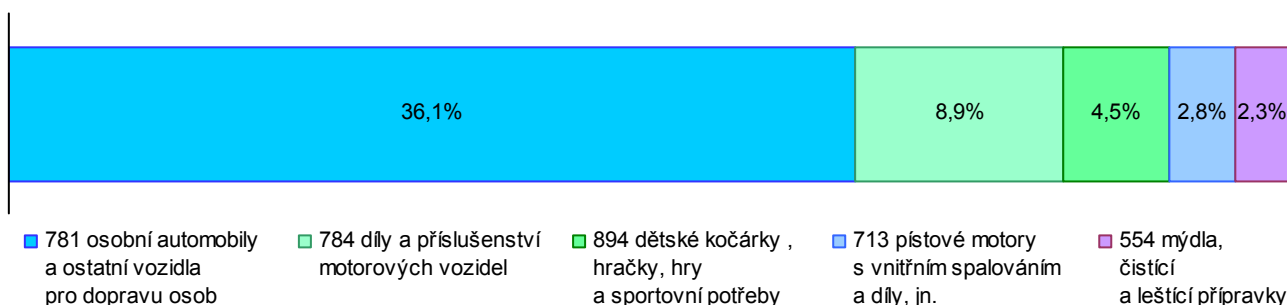
**Tabulka 8 Hlavní SITC na tři místa ve vývozu krajů v roce 2010**

**Hlavní město Praha**




Pořadí	SITC na tři místa	Podíl v %
6.	792 letadla a související zařízení, kosmické lodě, rakety	4,4
7.	288 odpad, šrot mědi, niklu, hliníku, olova, zinku, cínu	3,6
8.	282 odpad, šrot železný, ocelový, ingoty ze železa, oceli	2,7
9.	773 prostředky k rozvodu elektrické energie, jn.	2,6
10.	781 osobní automobily a ostatní vozidla pro dopravu osob	2,6
11.	784 díly a příslušenství motorových vozidel	2,6
12.	759 díly a příslušenství kancelářských strojů a zařízení k automatizovanému zpracování dat	2,1
13.	892 tiskoviny	1,8
14.	761 monitory a projektory; televizní přijímače, i kombinované	1,7
15.	022 mléko, smetana a mléčné výrobky (ne máslo a sýry)	1,5
16.	625 pryžové pneumatiky a duše do pneumatik všech druhů	1,4
17.	111 nealkoholické nápoje, jn.	1,3
18.	743 čerpadla (ne na kapaliny), kompresory, ventilátory ap.	1,1
19.	776 elektronky, rentgenky, diody, tranzistory ap.; jejich díly	1,0
20.	898 hudební nástroje a jejich díly a příslušenství; desky, pásy ap.	0,9
<b>1.-20.</b>	<b>uvedené SITC celkem</b>	<b>74,1</b>

**Středočeský**



Pořadí	SITC na tři místa	Podíl v %
6.	764 zařízení telekomunikační, příslušenství přístrojů pro záznam, reprodukci zvuku, obrazu	2,2
7.	752 zařízení k automatizovanému zpracování dat včetně periferních jednotek	2,1
8.	741 zařízení k ohřevu a chlazení a jejich díly, jn.	2,1
9.	772 elektrické přístroje ke spínání a rozpojování elektrických obvodů; odpory aj.	1,8
10.	122 tabák zpracovaný, obsahující i náhražky tabákové	1,6
11.	699 výrobky ze základních kovů, jn.	1,1
12.	773 prostředky k rozvodu elektrické energie, jn.	1,0
13.	893 předměty z plastických hmot, jn.	1,0
14.	841 oděvy a prádlo pánské, chlapecké (ne pletené, háčkové)	0,9
15.	676 tyče, pruty, úhelníky, profily ap. železné, ocelové	0,9
16.	778 elektrické stroje a přístroje, jn. (baterie, žárovky ap.)	0,8
17.	898 hudební nástroje a jejich díly a příslušenství; desky, pásy ap.	0,8
18.	762 rozhlasové přijímače, i kombinované	0,8
19.	723 stroje a zařízení pro stavebnictví a stavební inženýrství	0,8
20.	572 polymery styrénu v prvotní formě	0,7
<b>1.-20.</b>	<b>uvedené SITC celkem</b>	<b>73,2</b>


## Jihočeský



- 784 díly a příslušenství motorových vozidel
- 772 elektrické přístroje ke spínání a rozpojování obvodů
- 821 nábytek a díly, žíněnky, matrace aj. čalouněný nábytek
- 742 čerpadla a dopravníky na kapaliny a jejich díly
- 699 výrobky ze základních kovů, jn.

Pořadí	SITC na tři místa	Podíl v %
6.	778 elektrické stroje a přístroje, jn. (baterie, žárovky ap.)	2,8
7.	713 pístové motory s vnitřním spalováním a díly k nim, jn.	2,6
8.	893 předměty z plastických hmot, jn.	2,4
9.	895 kancelářské potřeby a papírnické zboží, jn.	2,0
10.	744 mechanická manipulační zařízení a díly k nim, jn.	1,9
11.	641 papír a lepenka	1,8
12.	771 elektrické stroje (ne točivé) a jejich díly	1,8
13.	884 optické výrobky, jn.	1,7
14.	635 výrobky ze dřeva, jn. (obaly, okna, dveře, nádobí ap.)	1,6
15.	691 konstrukce a části konstrukcí, jn., ze železa, oceli nebo hliníku	1,6
16.	748 převodové hřídele a kliky; ložisková tělesa, kuličkové šrouby, spojky ap.	1,6
17.	022 mléko, smetana a mléčné výrobky (ne máslo a sýry)	1,5
18.	741 zařízení k ohřevu a chlazení a jejich díly, jn.	1,4
19.	764 zařízení telekomunikační, příslušenství přístrojů pro záznam, reprodukci zvuku, obrazu	1,4
20.	743 čerpadla (ne na kapaliny), kompresory, ventilátory ap.	1,4
<b>1.-20.</b>	<b>uvedené SITC celkem</b>	<b>63,8</b>


## Plzeňský



- 761 monitory a projektory; televizní přijímače, i kombinované
- 784 díly a příslušenství motorových vozidel
- 751 kancelářské stroje (díly a příslušenství)
- 752 zařízení k automatizovanému zpracování dat
- 741 zařízení k ohřevu a chlazení a jejich díly, jn.

Pořadí	SITC na tři místa	Podíl v %
6.	892 tiskoviny	4,6
7.	764 zařízení telekomunikační, příslušenství přístrojů pro záznam, reprodukci zvuku, obrazu	3,6
8.	773 prostředky k rozvodu elektrické energie, jn.	2,5
9.	699 výrobky ze základních kovů, jn.	2,1
10.	821 nábytek a díly; žíněnky, matrace aj. čalouněný nábytek	2,1
11.	884 optické výrobky, jn.	1,9
12.	893 předměty z plastických hmot, jn.	1,7
13.	716 točivé elektrické stroje a jejich díly, jn.	1,7
14.	898 hudební nástroje a jejich díly a příslušenství; desky, pásky ap.	1,7
15.	772 elektrické přístroje ke spínání a rozpojování elektrických obvodů; odpory aj.	1,5
16.	691 konstrukce a části konstrukcí, jn., ze železa, oceli nebo hliníku	1,3
17.	747 kohouty, ventily a podobné armatury pro potrubí, kotle, tanky, nádrže ap.	1,1
18.	778 elektrické stroje a přístroje, jn. (baterie, žárovky ap.)	1,1
19.	748 převodové hřídele a kliky; ložisková tělesa, ozubená soukolí a převody, spojky ap.	1,1
20.	635 výrobky ze dřeva, jn. (ostatní stavební, tesařské, truhlářské dřevo, dveře, palety ap.)	1,0
<b>1.-20.</b>	<b>uvedené SITC celkem</b>	<b>75,7</b>


## Karlovarský



- 773 prostředky k rozvodu elektrické energie, jn.
- 699 výrobky ze základních kovů, jn.
- 268 vlna a ostatní živočišná vlákna (vč. vlněných česanců)
- 772 elektrické přístroje ke spínání a rozpojování obvodů
- 513 kyseliny karbonové, jejich anhydridy, halogenidy ap.

Pořadí	SITC na tři místa	Podíl v %
6.	784 díly a příslušenství motorových vozidel	4,1
7.	893 předměty z plastických hmot, jn.	3,2
8.	666 hrnčířské zboží	2,8
9.	575 plastické ostatní hmoty v prvotních formách	2,3
10.	821 nábytek a díly, žíněnky, matrace aj. čalouněný nábytek	2,2
11.	664 sklo	2,0
12.	655 pletené a háčkové látky, jn.	1,9
13.	334 ropné oleje, oleje z nerostů živičných (ne surové), přípravky z nich, jn.; odpadní oleje	1,9
14.	665 skleněné zboží	1,8
15.	621 pryžové výrobky (lepidla, desky, pláty, tyče aj.)	1,8
16.	894 dětské kočárky, hračky, hry a sportovní potřeby	1,8
17.	892 tiskoviny	1,6
18.	322 brikety, hnědé uhlí, rašelina	1,4
19.	663 výrobky z nerostů, jn.	1,3
20.	775 elektrická a mechanická zařízení pro domácnost, jn.	1,2
<b>1.-20.</b>	<b>uvedené SITC celkem</b>	<b>74,6</b>

## Ústecký




- 334 ropné oleje, oleje z živičných nerostů (ne surové), přípravky z nich, jn.
- 784 díly a příslušenství motorových vozidel
- 664 sklo (laminované bezpečnostní sklo)
- 821 nábytek a díly, žíněnky, matrace aj. čalouněný nábytek
- 679 roury, trubky, profily duté, fitinky železné, ocelové

Pořadí	SITC na tři místa	Podíl v %
6.	641 papír a lepenka	3,8
7.	571 polymery etylénu v prvotní formě	3,7
8.	776 elektronky, rentgenky, diody, tranzistory ap., díly	3,1
9.	778 elektrické přístroje	2,9
10.	574 polyacetáty, polyetery a epoxidové pryskyřice	2,6
11.	575 plastické ostatní hmoty v prvotních formách	2,2
12.	773 prostředky k rozvodu elektrické energie, jn.	2,1
13.	684 hliník	2,1
14.	699 výrobky ze základních kovů, jn.	2,0
15.	743 čerpadla (ne na kapaliny), kompresory, ventilátory ap.	1,9
16.	713 pístové motory s vnitřním spalováním a díly jn.	1,9
17.	651 textilní příže	1,7
18.	511 uhlovodíky, jn. a jejich deriváty	1,6
19.	772 elektrické přístroje ke spínání a rozpojování elektrických obvodů; odpory aj.	1,5
20.	893 předměty z plastických hmot, jn.	1,5
<b>1.-20.</b>	<b>uvedené SITC celkem</b>	<b>65,0</b>



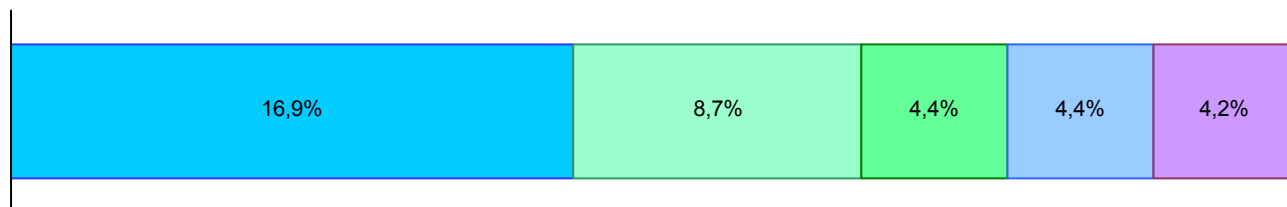
## Liberecký



- 784 díly a příslušenství motorových vozidel  
■ 778 elektrické přístroje, jn. (elektrické akumulátory aj.)  
■ 821 nábytek a díly, žíněnky, matrace aj. čalouněný nábytek  
■ 741 zařízení k ohřevu a chlazení a jejich díly, jn.  
■ 665 skleněné zboží (korálky, nápojové sklo aj.)

Pořadí	SITC na tři místa	Podíl v %
6.	642 papír, lepenka řezané na určitý rozměr, tvar, výrobky z nich	4,1
7.	699 výrobky ze základních kovů, jn.	3,8
8.	893 předměty z plastických hmot, jn.	3,4
9.	813 výrobky osvětlovací techniky, jn.	2,2
10.	773 prostředky k rozvodu elektrické energie, jn.	1,9
11.	791 železniční vozidla a související zařízení	1,7
12.	581 trubky, potrubí a hadice z plastických hmot	1,6
13.	694 hřebíky, šrouby, matice, svorníky, nýty ap. kovové	1,5
14.	743 čerpadla (ne na kapaliny), kompresory, ventilátory ap.	1,2
15.	772 elektrické přístroje ke spínání a rozpojování elektrických obvodů; odpory aj.	1,0
16.	728 ostatní stroje a zřízení pro určitá odvětví průmyslu a jejich díly	1,0
17.	658 hotové výrobky z textilních materiálů, jn.	1,0
18.	621 pryžové výrobky (lepidla, desky, pláty, tyče aj.)	0,8
19.	653 tkaniny z umělých textilních vláken (ne úzké, speciální)	0,8
20.	282 odpad, šrot železný, ocelový, ingoty ze železa, oceli	0,8
<b>1.-20.</b>	<b>uvedené SITC celkem</b>	<b>85,4</b>

## Královéhradecký



- 784 díly a příslušenství motorových vozidel  
■ 781 osobní automobily a ostatní vozidla pro dopravu osob  
■ 716 točivé elektrické stroje a jejich díly, jn.  
■ 699 výrobky ze základních kovů, jn.  
■ 772 elektrické přístroje ke spínání a rozpojování obvodů

Pořadí	SITC na tři místa	Podíl v %
6.	742 čerpadla a dopravníky na kapaliny a jejich díly	3,9
7.	713 pístové motory s vnitřním spalováním a díly k nim, jn.	2,8
8.	773 prostředky k rozvodu elektrické energie, jn.	2,6
9.	642 papír, lepenka řezané na určitý rozměr, tvar, výrobky z nich	2,6
10.	629 kaučukové výrobky, jn. (z netvrzeného nelehčeného vulkanizovaného kaučuku aj.)	2,5
11.	821 nábytek a díly; žíněnky, matrace aj. čalouněný nábytek	2,4
12.	778 elektrické stroje a přístroje, jn. (elektrická signalizační zvuková zařízení, žárovky ap.)	2,2
13.	652 bavlněné tkaniny, tkané (ne úzké a speciální)	2,1
14.	657 speciální příze, speciální textilní materiály a příbuzné výrobky	2,0
15.	691 konstrukce a části konstrukcí, jn., ze železa, oceli nebo hliníku	1,9
16.	621 pryžové výrobky (lepidla, desky, pláty, tyče aj.)	1,8
17.	663 výrobky z nerostů, jn.	1,7
18.	723 stroje a zařízení pro stavebnictví a stavební inženýrství	1,3
19.	678 dráty železné nebo ocelové	1,3
20.	582 pláty, desky, blány, fólie a pásy z plastických hmot	1,1
<b>1.-20.</b>	<b>uvedené SITC celkem</b>	<b>70,8</b>


## Pardubický



- 752 zařízení k automatizovanému zpracování dat  
■ 759 díly a příslušenství ke kancelářským strojům a zařiz.k autom. zprac.dat  
■ 764 telekomunik. zařízení, přísluš. pro záznam, reprodukci zvuku, obrazu  
■ 761 monitory a projektory; televizní přijímače, i kombinované  
■ 776 elektronky, rentgenky, diody, tranzistory ap., díly

Pořadí	SITC na tři místa	Podíl v %
6.	783 motorová vozidla silniční (k dopravě veřejné, traktory ap.)	3,4
7.	778 elektrické stroje a přístroje, jn. (tantalové kondenzátory o stále kapacitě ap.)	2,8
8.	751 kancelářské stroje	2,5
9.	728 ostatní stroje a zřízení pro určitá odvětví průmyslu a jejich díly	2,4
10.	762 rozhlasové přijímače, i kombinované	2,2
11.	699 výrobky ze základních kovů, jn.	2,0
12.	772 elektrické přístroje ke spínání a rozpojování elektrických obvodů; odpory aj.	1,9
13.	784 díly a příslušenství motorových vozidel	1,9
14.	895 kancelářské potřeby a papírnické zboží, jn.	1,5
15.	898 hudební nástroje a jejich díly a příslušenství; desky, pásy ap.	1,4
16.	351 elektrická energie	1,1
17.	691 konstrukce a části konstrukcí, jn., ze železa, oceli nebo hliníku	0,9
18.	892 tiskoviny	0,8
19.	771 elektrické stroje (ne točivé) a jejich díly	0,7
20.	654 textilní tkaniny z jiných materiálů (ne bavlněné, z vláken umělých)	0,7
<b>1.-20.</b>	<b>uvedené SITC celkem</b>	<b>84,6</b>


## Vysočina



- 742 čerpadla a dopravníky na kapaliny a jejich díly  
■ 778 elektrické přístroje, jn. (elektrická osvětlovací aj. zařízení aut, motocyklů)  
■ 743 čerpadla (ne na kapaliny), kompresory, ventilátory ap.  
■ 699 výrobky ze základních kovů, jn.  
■ 634 dýhy, překližky, třískové desky aj. opracované dřevo

Pořadí	SITC na tři místa	Podíl v %
6.	713 pístové motory s vnitřním spalováním a díly k nim, jn.	5,3
7.	784 díly a příslušenství motorových vozidel	5,1
8.	773 prostředky k rozvodu elektrické energie, jn.	4,0
9.	248 dřevo, jednoduše opracované a železniční pražce dřevěné	2,1
10.	772 elektrické přístroje ke spínání a rozpojování elektrických obvodů; odpory aj.	1,9
11.	821 nábytek a díly; žíněnky, matrace aj. čalouněný nábytek	1,9
12.	747 kohouty, ventily a podobné armatury pro potrubí, kotle, tanky, nádrže ap.	1,8
13.	893 předměty z plastických hmot, jn.	1,6
14.	721 zemědělské stroje (ne traktory) a jejich díly	1,4
15.	872 zařízení a přístroje, jn., pro lékařské, chirurgické, zubolékařské a veterinární účely	1,4
16.	728 ostatní stroje a zřízení pro určitá odvětví průmyslu a jejich díly	1,2
17.	831 cestovní potřeby (kufry, aktovky, kabelky, vaky aj.)	1,1
18.	635 výrobky ze dřeva, jn. (obaly, okna, dveře, nádoby ap.)	1,1
19.	874 měřicí, kontrolní, analyzační a řídicí přístroje a zařízení, jn.	1,1
20.	899 ostatní výrobky, jn. (košťata, ručně ovládané kartáče, mopy, termosové láhve ap.)	1,0
<b>1.-20.</b>	<b>uvedené SITC celkem</b>	<b>75,8</b>

## Jihomoravský



- 772 elektrické přístroje ke spínání a rozpojování obvodů
- 894 dětské kočárky, hračky, hry a sportovní potřeby
- 716 točivé elektrické stroje a jejich díly, jn.
- 699 výrobky ze základních kovů, jn.
- 764 telekomunikační zařízení, přísluš. pro záznam, reprodukci zvuku, obrazu

Pořadí	SITC na tři místa	Podíl v %
6.	752 zařízení k automatizovanému zpracování dat včetně periferních jednotek	3,1
7.	898 hudební nástroje a jejich díly a příslušenství; desky, pásky ap.	3,0
8.	773 prostředky k rozvodu elektrické energie, jn.	2,7
9.	657 speciální příze, speciální textilní materiály a příbuzné výrobky	2,7
10.	893 předměty z plastických hmot, jn.	2,3
11.	747 kohouty, ventily a podobné armatury pro potrubí, kotle, tanky, nádrže ap.	2,1
12.	784 díly a příslušenství motorových vozidel	2,1
13.	871 optické přístroje a zařízení, jn.	1,8
14.	851 obuv	1,7
15.	741 zařízení k ohřevu a chlazení a jejich díly, jn.	1,6
16.	761 monitory a projekory; televizní přijímače, i kombinované	1,6
17.	759 díly a příslušenství kancelářských strojů a zařízení k automatizovanému zpracování dat	1,5
18.	722 traktory	1,5
19.	724 textilní a kožedělné stroje a jejich díly, jn.	1,4
20.	541 léčiva a farmaceutické výrobky (ne antibiotika, hormony ap.)	1,3
<b>1.-20.</b>	<b>uvedené SITC celkem</b>	<b>53,8</b>


## Olomoucký



- 716 točivé elektrické stroje a jejich díly, jn. (motory, generátory na stříd. proud)
- 775 elektrická a mechanická zařízení pro domácnost, jn. (sušičky, pračky, myčky aj.)
- 778 elektrické přístroje, jn. (elektrická osvětlovací aj. zařízení aut, motocyklů)
- 699 výrobky ze základních kovů, jn.
- 784 díly a příslušenství motorových vozidel

Pořadí	SITC na tři místa	Podíl v %
6.	691 konstrukce a části konstrukcí, jn., ze železa, oceli nebo hliníku	2,5
7.	728 ostatní stroje a zřízení pro určitá odvětví průmyslu a jejich díly	2,4
8.	641 papír a lepenka	2,3
9.	533 pigmenty, hmoty, nátěrové laky a příbuzné materiály	2,2
10.	874 měřicí, kontrolní, analyzační a řídicí přístroje a zařízení, jn.	2,1
11.	811 prefabrikované budovy	2,0
12.	714 stroje a motory neelektrické (ne turbíny, pístové motory)	1,8
13.	661 vápno, cement a stavební prefabrikáty (ne skleněné a hliněné materiály)	1,8
14.	872 zařízení a přístroje, jn., pro lékařské, chirurgické, zubolékařské a veterinární účely	1,8
15.	073 čokoláda a ostatní potravinářské přípravky obsahující kakao, jn.	1,8
16.	772 elektrické přístroje ke spínání a rozpojování elektrických obvodů; odpory aj.	1,8
17.	642 papír, lepenka řezané na určitý rozměr, tvar, výrobky	1,7
18.	695 nářadí a nástroje ruční i strojní	1,6
19.	742 čerpadla a dopravníky na kapaliny a jejich díly	1,4
20.	744 mechanická manipulační zařízení a díly k nim, jn.	1,4
<b>1.-20.</b>	<b>uvedené SITC celkem</b>	<b>57,5</b>

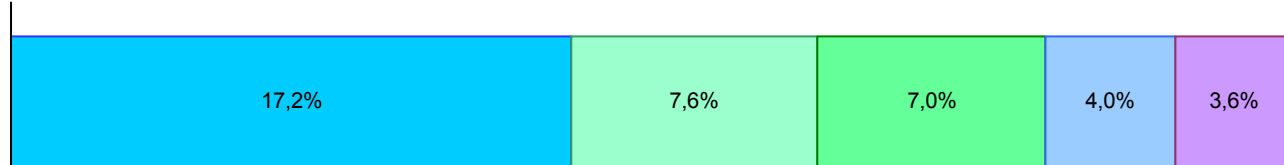
## Zlínský



- 625 pryžové pneumatiky a duše do pneumatik všech druhů
- 776 elektronky, rentgenky, diody, tranzistory ap., díly
- 784 díly a příslušenství motorových vozidel
- 699 výrobky ze základních kovů, jn. (železa, oceli)
- 893 předměty z plastických hmot, jn.

Pořadí	SITC na tři místa	Podíl v %
6.	071 káva a kávové náhražky	1,9
7.	593 výbušniny a pyrotechnické výrobky	1,8
8.	773 prostředky k rozvodu elektrické energie, jn.	1,7
9.	522 anorganické chemické prvky, kysličníky a halové soli	1,7
10.	772 elektrické přístroje ke spínání a rozpojování elektrických obvodů; odpory aj.	1,7
11.	716 točivé elektrické stroje a jejich díly, jn.	1,7
12.	335 zbytkové produkty z ropy, jn. a příbuzné materiály	1,6
13.	811 prefabrikované budovy	1,6
14.	778 elektrické stroje a přístroje, jn. (baterie, žárovky ap.)	1,4
15.	821 nábytek a díly; žíněnky, matrace aj. čalouněný nábytek	1,3
16.	692 kovové konstrukce ke skladování a přepravě	1,2
17.	288 odpad, šrot mědi, niklu, hliníku, olova, zinku, cínu	1,1
18.	695 nářadí a nástroje ruční i strojní	1,1
19.	731 kovoobráběcí třískové stroje	1,1
20.	751 kancelářské stroje	1,1
<b>1.-20.</b>	<b>uvedené SITC celkem</b>	<b>66,1</b>

## Moravskoslezský






- 781 osobní automobily a ostatní vozidla pro dopravu osob
- 676 tyče, pruty, úhelníky, profily ap. železné, ocelové
- 321 uhlí, případně mleté, ne však aglomerované
- 784 díly a příslušenství motorových vozidel
- 699 výrobky ze základních kovů, jn.




Pořadí	SITC na tři místa	Podíl v %
6.	673 ploché válcované výrobky ze železa nebo nelegované oceli, ne plátované ap.	3,5
7.	772 elektrické přístroje ke spínání a rozpojování elektrických obvodů; odpory aj.	3,3
8.	679 roury, trubky a duté profily a trubkové a rourové fitinky ze železa nebo oceli	2,9
9.	791 železniční vozidla a související zařízení	2,6
10.	778 elektrické stroje a přístroje, jn. (baterie, žárovky ap.)	2,5
11.	821 nábytek a díly, žíněnky, matrace aj. čalouněný nábytek	2,4
12.	325 koks, polokoks (vč. dřevěného) z uhlí, rašeliny	2,2
13.	763 přístroje k záznamu nebo reprodukci zvuku, obrazu; média bez záznamu	2,1
14.	752 zařízení k automatizovanému zpracování dat včetně periferních jednotek	2,1
15.	542 léčiva (vč. léčiv veterinárních)	1,5
16.	761 monitory a projektory; televizní přijímače, i kombinované	1,4
17.	678 dráty železné nebo ocelové	1,4
18.	514 sloučeniny s dusíkovou funkční skupinou	1,4
19.	251 vlákna a sběrový papír	1,3
20.	677 kolejnice a konstrukční materiál pro železnice ze železa nebo oceli	1,3
<b>1.-20.</b>	<b>uvedené SITC celkem</b>	<b>71,4</b>




- **Zbožové položky ve vývozu krajů s významným podílem na celkovém vývozu uvedené položky**




Na některé uvedené vybrané položky SITC na tři místa v tabulce 8, které patřily k nejvýznamnějším ve vývozu jednotlivých krajů, se současně koncentrovala značná (mnohdy převažující) část z celkového českého vývozu uvedené položky. To potvrzují podíly vybraných položek vývozu krajů na jejich celkovém českém vývozu uvedené v tabulce 9. Ve vývozu všech krajů bylo ve vybraných položkách SITC na tři místa zastoupeno několik položek, které byly dominující v celkovém českém vývozu této položky SITC (celkový český vývoz uvedené položky = 100; podíl v %).

**Tabulka 9 Vybrané položky SITC vývozu krajů s největším podílem na jejich celkovém českém vývozu v roce 2010**



Kraj	SITC na tři místa	Podíl v %
<b>Hlavní město Praha</b> 	343 zemní plyn, případně zkapalněný	99,6
	792 letadla a související zařízení, kosmické lodě, rakety	60,8
	111 nealkoholické nápoje, jn.	51,0
	542 léčiva (vč. veterinárních léčiv)	35,9
	288 odpad, šrot mědi, niklu, hliníku, olova, zinku, cínu	27,7
	282 odpad, šrot železný, ocelový, ingoty ze železa, oceli	25,3
	351 elektrická energie	25,1
	022 mléko, smetana a mléčné výrobky (ne máslo a sýry)	18,7
	764 zařízení telekomunikační, příslušenství přístrojů pro záznam, reprodukci aj.	12,2
	752 zařízení k automatizovanému zpracování dat včetně periferních jednotek	11,5
	759 díly a příslušenství kancelářských strojů a zařízení k automatiz. zpracov. dat	11,1
	892 tiskoviny	10,3
	874 měřicí, kontrolní, analyzační a řídicí přístroje a zařízení, jn.	7,1
	773 prostředky k rozvodu elektrické energie, jn.	6,9
898 hudební nástroje a jejich díly a příslušenství; desky, pásky ap.	5,4	
<b>Středočeský</b> 	122 tabák zpracovaný, obsahující i tabákové náhražky	99,6
	685 olovo	95,0
	572 polymery styrénu v prvotní formě	92,1
	232 syntetický, regenerovaný kaučuk, odpad, úlomky	90,1
	573 polymery vinylchloridu aj. olefinů halogenovaných	87,8
	873 měřicí přístroje a počítačidla, jn.	77,3
	554 mýdla, čisticí a lešticí přípravky	76,7
	289 rudy, koncentráty drahých kovů, odpad, šrot, smetky	73,8
	781 osobní automobily a ostatní vozidla pro dopravu osob	73,6
	515 organicko-anorganické sloučeniny, heterocyklické sloučeniny	73,4
	681 stříbro, platina a ostatní kovy skupiny platiny	63,5
	671 surové, houbovitě železo, zrcadlovina, feroslitiny ap.	53,8
	894 dětské kočárky, hračky, hry a sportovní potřeby	52,8
	841 oděvy a prádlo pánské, chlapecké (ne pletené, háčkové)	49,6
713 pístové motory s vnitřním spalováním a díly k nim, jn.	44,7	
<b>Jihočeský</b> 	895 kancelářské potřeby a papírnické zboží, jn.	25,1
	112 alkoholické nápoje	20,4
	884 optické výrobky, jn.	18,3
	598 různé chemické výrobky, jn.	18,2
	635 výrobky ze dřeva, jn. (obaly, okna, dveře, nádobí ap.)	17,1
	721 zemědělské stroje (ne traktory) a jejich díly	15,3
	571 polymery etylénu v prvotní formě	14,4
	742 čerpadla a dopravníky na kapaliny a jejich díly	13,8
	022 mléko, smetana a mléčné výrobky (ne máslo a sýry)	13,7
	772 traktory	13,7
	748 převodové hřídele a kliky; ložisková tělesa, kuličkové šrouby, spojky ap.	13,5
	771 elektrické stroje (ne točivé) a jejich díly	13,2
	641 papír a lepenka	12,2
	744 mechanická manipulační zařízení a díly k nim, jn.	11,3
657 speciální příze, speciální textilní materiály a příbuzné výrobky	9,8	

Kraj	SITC na tři místa	Podíl v %
<b>Plzeňský</b> 	712 turbíny na páru z vody a jiných látek a díly, jn.	63,2
	761 monitory a projektory; televizní přijímače, i kombinované	62,8
	751 kancelářské stroje	51,8
	884 optické výrobky, jn.	46,8
	892 tiskoviny (obchodní propagační materiál, katalogy, tištěné knihy aj.)	42,4
	278 ostatní surové minerály (kaolin a ostatní kaolinové jíly, leucit, živec aj.)	34,1
	635 výrobky ze dřeva, jn. (ostatní stavební, tesařské, truhlářské dřevo aj.)	23,5
	741 zařízení k ohřevu a chlazení a jejich díly, jn.	23,4
	748 převodové hřídele a kliky; ložisková tělesa, kuličkové šrouby, spojky ap.	20,7
	112 alkoholické nápoje	19,1
	022 mléko, smetana a mléčné výrobky (ne máslo a sýry)	17,1
	248 dřevo, jednoduše opracované a železniční pražce dřevěné	17,0
	898 hudební nástroje a jejich díly a příslušenství; desky, pásky ap.	16,2
	812 výrobky zdravotnické, instalační, vytápěcí techniky	16,2
	731 kovoobráběcí třískové stroje (číslicově řízené vyvrtávačky-frézky aj.)	14,6
<b>Karlovarský</b> 	268 vlna, ostatní živočišná vlákna (vč. vlněných česanců)	97,6
	666 hrnčířské zboží (stolní, kuchyňské nádobí z porcelánu aj.)	66,2
	513 kyseliny karbonové, jejich anhydridy, halogenidy ap.	60,1
	655 pletené a háčkové látky, jn.	59,8
	322 brikety, hnědé uhlí, rašelina	39,3
	773 prostředky k rozvodu elektrické energie, jn.	19,2
	575 plastické ostatní hmoty v prvotních formách	14,9
	621 pryžové výrobky (lepidla, desky, pláty, tyče aj.)	8,4
	699 výrobky ze základních kovů, jn.	8,2
	665 skleněné zboží	7,1
	664 sklo (laminované bezpečnostní sklo aj.)	6,7
	334 ropné oleje, oleje z nerostů živých (ne surové), přípravky z nich, jn.	5,2
	893 předměty z plastických hmot, jn.	4,8
	892 tiskoviny	3,9
772 elektrické přístroje ke spínání a rozpojování elektrických obvodů	3,8	
<b>Ústecký</b> 	574 polyacetáty, polyétery a epoxidové pryskyřice	75,3
	571 polymery etylénu v prvotní formě	72,2
	562 umělá hnojiva (ne strojená surová hnojiva)	69,4
	334 ropné oleje, oleje z nerostů živých (ne surové), přípravky z nich, jn.	69,0
	664 sklo	59,5
	322 brikety, hnědé uhlí, rašelina	49,0
	641 papír a lepenka	43,2
	575 plastické ostatní hmoty v prvotních formách	42,4
	335 zbytkové produkty z ropy, jn. a příbuzné materiály	35,1
	511 uhlovodíky, jn. a jejich deriváty	32,6
	651 textilní příze	31,9
	679 roury, trubky a duté profily a trubkové a rourové fitinky ze železa, oceli	30,5
	684 hliník (hliníkové tyče, pruty, profily aj.)	29,6
	251 vláknina a sběrový papír	28,1
	054 čerstvá, chlazená, zmrazená zelenina ap., kořeny, hlízy aj.	26,0

Kraj	SITC na tři místa	Podíl v %
<b>Liberecký</b>  	665 skleněné zboží	47,0
	813 výrobky osvětlovací techniky, jn.	35,2
	694 hřebíky, šrouby, matice, svorníky, nýty ap., kovové	23,0
	653 tkaniny z umělých textilních vláken (ne úzké, speciální)	19,4
	642 papír, lepenka řezané na určitý rozměr, tvar, výrobky z nich	18,7
	821 nábytek a díly; žíněnky, matrace aj. čalouněný nábytek	18,1
	741 zařízení k ohřevu a chlazení a jejich díly, jn.	16,2
	778 elektrické stroje a přístroje jn. (baterie, žárovky ap.)	13,8
	784 díly a příslušenství motorových vozidel	12,6
	658 hotové výrobky z textilních materiálů, jn.	12,2
	581 trubky, potrubí a hadice z plastických hmot	11,4
	791 železniční vozidla a související zařízení	10,3
	893 předměty z plastických hmot, jn.	9,0
	651 textilní příze	7,9
621 pryžové výrobky (lepidla, desky, pláty, tyče aj.)	6,5	
<b>Královéhradecký</b>  	652 bavlněné tkaniny, tkané (ne úzké a speciální)	50,1
	292 suroviny rostlinného původu, jn. (bambus, semena ap.)	40,5
	629 kaučukové výrobky, jn. (z netvrzeného nelehčeného vulkanit. kaučuku aj.)	25,9
	726 tiskařské a knihařské stroje a jejich díly	25,0
	663 výrobky z nerostů, jn.	19,2
	061 cukr, melasa a med	17,9
	621 pryžové výrobky (lepidla, desky, pláty, tyče aj.)	16,8
	678 dráty železné nebo ocelové	16,3
	657 speciální příze, speciální textilní materiály a příbuzné výrobky	16,3
	742 čerpadla a dopravníky na kapaliny a jejich díly	14,9
	716 točivé elektrické stroje a jejich díly, jn.	14,1
	642 papír, lepenka řezané na určitý rozměr, tvar, výrobky	13,6
	723 stroje a zařízení pro stavebnictví a stavební inženýrství	10,7
	784 díly a příslušenství motorových vozidel	10,2
582 pláty, desky, blány, fólie a pásy z plastických hmot	10,0	
<b>Pardubický</b>  	531 organická syntetická barviva, barvicí mořidla	94,3
	783 motorová vozidla silniční (k dopravě veřejné, traktory ap.)	81,0
	759 díly a příslušenství kancelářských strojů a zařízení k automat. zpracov. dat	61,2
	752 zařízení k automatizovanému zpracování dat včetně periferních jednotek	57,6
	895 kancelářské potřeby a papírnické zboží, jn.	48,0
	762 rozhlasové přijímače, i kombinované	46,3
	654 textilní tkaniny z jiných materiálů (ne bavlněné, z vláken umělých)	37,9
	728 ostatní stroje a zařízení pro určitá odvětví průmyslu a jejich díly	28,3
	776 elektronky, rentgenky, diody, tranzistory ap.; jejich díly	23,9
	751 kancelářské stroje	23,3
	764 zařízení telekomunikační, přísluš. přístrojů pro záznam, reprodukci zvuku	19,9
	761 monitory a projektory; televizní přijímače, i kombinované	16,3
	898 hudební nástroje a jejich díly a příslušenství; desky, pásky ap.	15,7
	724 textilní a kožedělné stroje a jejich díly, jn.	15,6
749 neelektrické díly a příslušenství strojů, jn.	14,9	

Kraj	SITC na tři místa	Podíl v %
<b>Vysočina</b> 	525 radioaktivní a příbuzné materiály (přírodní uran, sloučeniny, slitiny ap.)	71,3
	634 dýhy, překližky, třískové desky aj. opracované dřevo	64,6
	742 čerpadla a dopravníky na kapaliny a jejich díly	52,1
	831 cestovní potřeby (kufry, aktovky, kabelky, vaky aj.)	32,9
	743 čerpadla (ne na kapaliny), kompresory, ventilátory ap.	20,6
	721 zemědělské stroje (ne traktory) a jejich díly	20,6
	248 dřevo, jednoduše opracované a železniční pražce dřevěné	20,3
	713 pístové motory s vnitřním spalováním a díly k nim, jn.	16,6
	899 ostatní výrobky, j.n. (košťata, ručně ovládané kartáče, mopy ap.)	16,4
	778 elektrické stroje a přístroje, jn. (baterie, žárovky ap.)	16,1
	872 zařízení a přístroje, jn., pro lékařské, chirurgické a veterinární účely	15,3
	001 živá zvířata (dobytek, drůbež, ovce, kozy, koně ap.)	14,5
	635 výrobky ze dřeva, jn. (obaly, okna, dveře, nádobí ap.)	11,6
	247 surové nebo hrubě hraněné dřevo	10,8
747 kohouty, ventily a podobné armatury pro potrubí, kotle, tanky, nádrže ap.	10,5	
<b>Jihomoravský</b> 	722 traktory	89,0
	871 optické přístroje a zařízení, jn.	71,8
	711 kotle na výrobu páry z vody a jiných látek; díly takových kotlů	66,5
	654 textilní tkaniny z jiných materiálů (ne bavlněné, z vláken umělých)	54,0
	718 ostatní zařízení k výrobě elektrického proudu a díly	36,4
	657 speciální příze, speciální textilní materiály a příbuzné výrobky	35,2
	421 tuky, oleje nevysychavé rostlinné „vláčné“ surové ap.	34,1
	851 obuv	31,1
	593 výbušniny a pyrotechnické výrobky	30,2
	658 hotové výrobky z textilních materiálů, jn.	27,1
	724 textilní a kožedělné stroje a jejich díly, jn.	26,2
	716 točivé elektrické stroje a jejich díly, jn.	24,9
	898 hudební nástroje a jejich díly a příslušenství; desky, pásy ap.	23,9
	694 výrobky osvětlovací techniky, jn.	23,5
541 léčiva a farmaceutické výrobky (ne antibiotika, hormony ap.)	22,6	
<b>Olomoucký</b> 	714 stroje a motory neelektrické (ne turbíny, pístové motory)	42,0
	775 elektrická a mechanická zařízení pro domácnost, jn.	39,6
	073 čokoláda a ostatní potravinářské přípravky obsahující kakao, jn.	38,5
	661 vápno, cement a stavební prefabrikáty (ne skleněné a hliněné materiály)	33,7
	024 sýry a tvaroh	31,0
	811 prefabrikované budovy	28,9
	533 pigmenty, hmoty, nátěrové laky a příbuzné materiály	28,0
	421 tuky, oleje nevysychavé rostlinné „vláčné“ surové ap.	23,9
	746 kuličková a válečková ložiska	21,9
	716 točivé elektrické stroje a jejich díly, jn.	21,7
	872 zařízení a přístroje, jn., pro lékařské, chirurgické a veterinární účely	15,9
	695 nářadí a nástroje ruční i strojní	15,7
	749 neelektrické díly a příslušenství strojů, jn.	14,5
	641 papír a lepenka	13,6
874 měřicí, kontrolní, analyzační a řídicí přístroje a zařízení, jn.	11,0	



Kraj	SITC na tři místa	Podíl v %
<b>Zlínský</b> 	625 pryžové pneumatiky a duše do pneumatik všech druhů	73,3
	071 káva a kávové náhražky	71,8
	593 výbušniny a pyrotechnické výrobky	57,7
	335 zbytkové produkty z ropy, jn. a příbuzné materiály	37,0
	522 anorganické chemické prvky, kysličníky a halové soli	34,7
	811 prefabrikované budovy	34,2
	776 elektronky, rentgenky, diody, tranzistory ap.; jejich díly	30,1
	513 kyseliny karbonové, jejich anhydridy, halogenidy ap.	28,8
	891 zbraně a munice	25,8
	511 uhlovodíky, jn. a jejich deriváty	16,1
	695 nářadí a nástroje ruční i strojní	15,8
	692 kovové konstrukce ke skladování a přepravě	14,5
	792 letadla a související zařízení, kosmické lodě, rakety	13,2
	731 kovoobráběcí třískové stroje	12,7
	851 obuv	12,4
<b>Moravskoslezský</b> 	321 uhlí, případně mleté, ne však aglomerované	99,4
	325 koks, polokoks (vč. dřevěného) z uhlí, rašeliny	94,8
	677 kolejnice a konstrukční materiál pro železnice ze železa nebo oceli	88,3
	673 ploché válcované výrobky ze železa nebo nelegované oceli, ne plátované ap.	79,2
	676 tyče, pruty, úhelníky, profily ap. železné, ocelové	71,7
	672 ocel, železo v ingotech aj. odlitcích, polotovary	68,9
	514 sloučeniny s dusíkovou funkční skupinou	67,7
	763 přístroje k záznamu nebo reprodukci zvuku, obrazu; média bez záznamu	57,7
	678 dráty železné nebo ocelové	49,1
	791 železniční vozidla a související zařízení	48,1
	251 vláknina a sběrový papír	46,7
	675 ploché válcované výrobky z legované oceli	41,3
	679 roury, trubky a duté profily a trubkové a rourové fitinky ze železa nebo oceli	40,1
	785 motocykly (i mopedy), jízdní kola, invalidní vozíky	39,0
	541 léčiva a farmaceutické výrobky (ne antibiotika, hormony ap.)	32,2