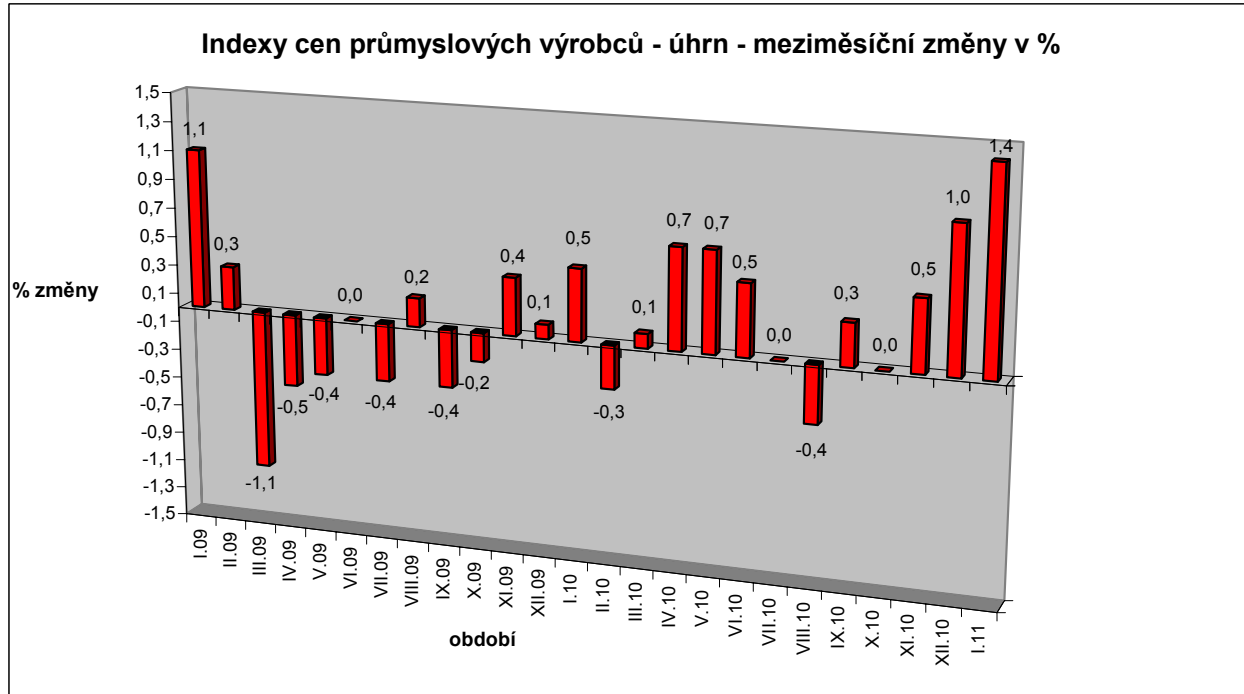


Vývoj cen průmyslových výrobců v lednu 2011

Meziměsíční porovnání:

Ceny **průmyslových výrobců** meziměsíčně vzrostly o 1,4 %, což je nejvíce od ledna 2008.



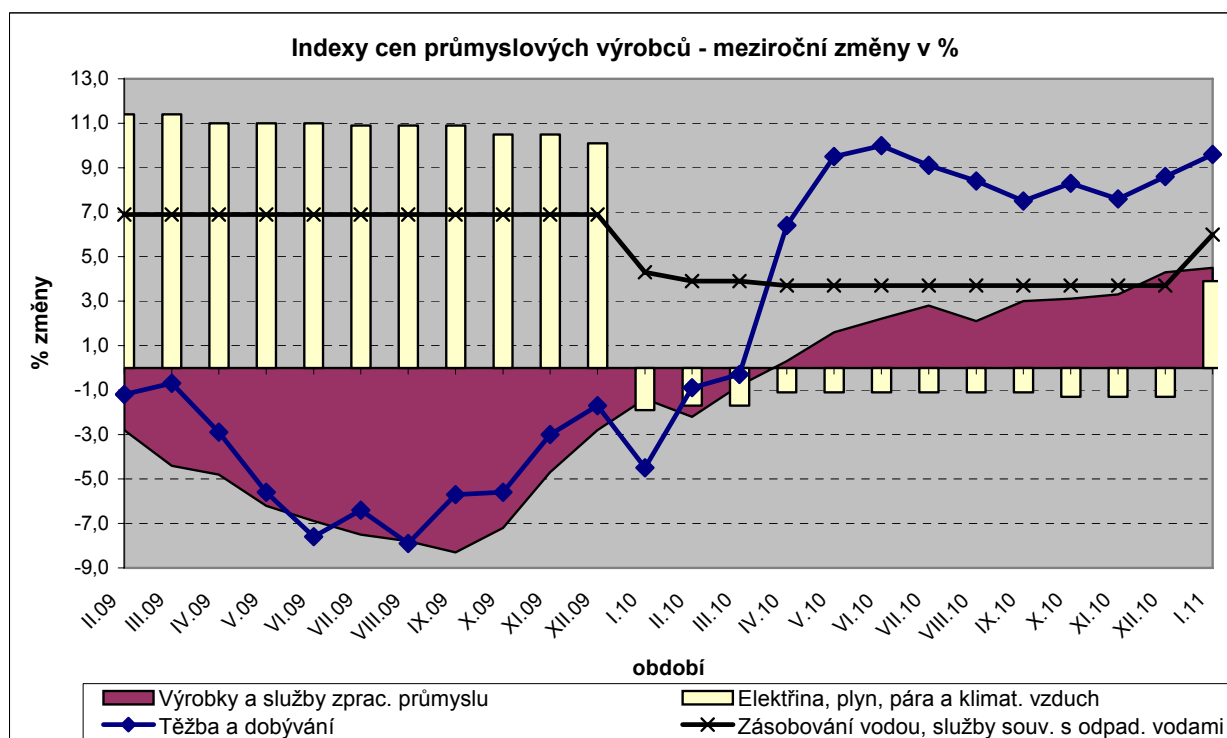
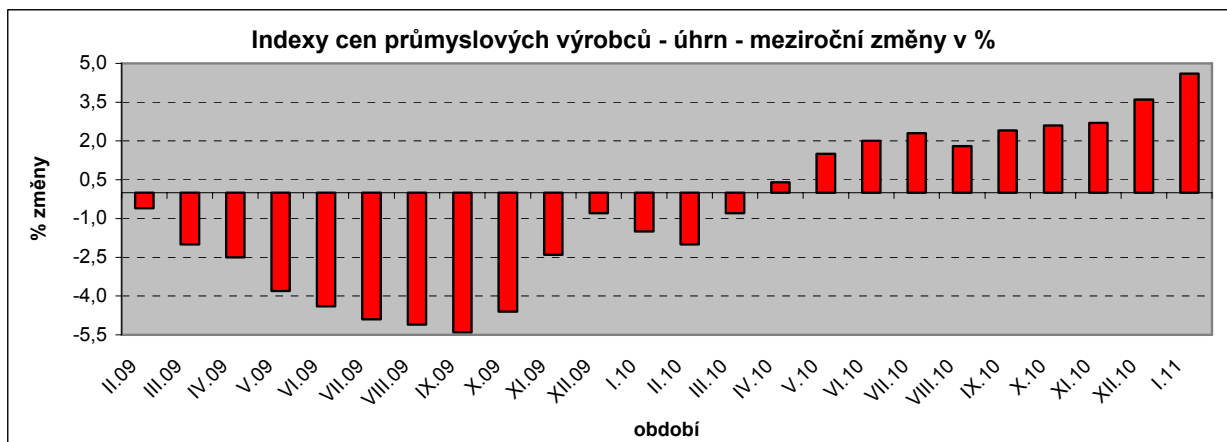
Meziměsíční růst cen byl nejvíce ovlivněn vzestupem cen v sekci elektřiny, plynu, páry a klimatizovaného vzduchu o 4,0 %, a to především cen ve skupině elektřiny, přenosu a rozvodu o 5,0 %. Výrazný vliv měly i stoupající ceny v sekcích potravinářských výrobků, nápojů tabáku o 1,8 % a koks a rafinovaných ropných produktů o 3,3 %. Ceny v sekci zásobování vodou a služeb souvisejících s odpadními vodami se zvýšily o 6,1 %. Významněji klesly ceny jen v sekci dopravních prostředků o 1,8 %.

Vybraná odvětví, která nejvíce ovlivnila výši celkového meziměsíčního indexu:

Odvětví	rozklad vlivu v p.b.	změny ICPV v %
ÚHRN	1,4	1,4
Elektřina, plyn, pára a klimatizovaný vzduch	0,6	4,0
Potravinářské výrobky a nápoje, tabák	0,3	1,8
Koks a rafinované ropné produkty	0,2	3,3
Chemické látky a výrobky	0,2	4,3
Zásobování vodou, služby souvis.s odpad.vodami	0,1	6,1
Dopravní prostředky	-0,1	-1,8

Meziroční porovnání:

Ceny **průmyslových výrobců** meziročně stouply o 4,6 %, což je nejvyšší meziroční nárůst za 28 měsíců.



Celkovou úroveň cen průmyslových výrobců ovlivnily zejména rostoucí ceny v sekcích koksů a rafinovaných ropných produktů o 26,5 %, obecných kovů a kovárenských výrobků o 10,1 % a elektřiny, plynu, páry a klimatizovaného vzduchu o 3,9 %. Ceny v sekcích zásobování vodou a služeb souvisejících s odpadními vodami stouply o 6,0 % a potravinářských výrobků, nápojů a tabáku o 3,3 %. K výraznějšímu poklesu cen došlo v sekci dopravních prostředků o 3,8 %.

Vybraná odvětví, která nejvíce ovlivnila výši celkového meziročního indexu:

Odvětví	rozklad vlivu v p.b.	změny ICPV v %
ÚHRN	4,6	4,6
Koks a rafinované ropné produkty	1,4	26,5
Obecné kovy, kovodělné výrobky	1,3	10,1
Elektřina, plyn, pára a klimatizovaný vzduch	0,6	3,9
Potravinářské výrobky a nápoje, tabák	0,5	3,3
Chemické látky a výrobky	0,4	9,9
Těžba a dobývání	0,4	9,6
Zásobování vodou, služby souvis.s odpad.vodami	0,1	6,0
Dopravní prostředky	-0,3	-3,8
Pryžové a plastové vyr., ost.nekovové min.výrobky	-0,1	-0,8

Při hodnocení podle hlavních průmyslových skupin meziročně nejvíce stouply ceny energií o 10,1 %, nejvíce klesly ceny výrobků investiční povahy o 1,4 %.

Klouzavý průměr úhrnného indexu cen průmyslových výrobců (tj.podíl průměru bazických indexů za posledních 12 měsíců k předchozím 12 měsícům) byl v prosinci 101,7 %.