

C Jednotlivci

Český statistický úřad sleduje podrobné údaje o jednotlivcích používajících vybrané informační a komunikační technologie prostřednictvím samostatného ročního statistického zjišťování: **Výběrové šetření o informačních a komunikačních technologiích v domácnostech a jejich využívání jednotlivci (VŠIT)**.

Šetření je prováděno ve 2. čtvrtletí sledovaného roku formou osobního interview s využitím osobního počítače, a to na výběrovém vzorku cca 10 tis. jednotlivců ve věku 16 a více let.

Od roku 2006 probíhá toto šetření dle **Nařízení Evropské komise a Evropského parlamentu ke statistikám informační společnosti**: "REGULATION No. 808/2004" a tím umožňuje přinášet srovnatelné údaje s jednotlivými zeměmi EU.

Srovnatelnost údajů publikovaných ČSÚ a Eurostatem:

Údaje, které uvádí Eurostat za české jednotlivce, se mírně odlišují od údajů, které publikuje ČSÚ. Rozdíl je způsoben tím, že Eurostat zahrnuje pouze jednotlivce ve věku 16 až 74 let. ČSÚ u tohoto šetření standardně uvádí data za jednotlivce starší 16 let. Z tohoto důvodu jsou v jednotlivých tabulkách za ČR uvedeny dvoje hodnoty: celkem 16+ a celkem 16-74.

Poznámky:

Referenční období: 2. čtvrtletí sledovaného roku.

Kategorie vzdělání je publikována za věkovou skupinu 25 a více let.

Mezinárodní data jsou v publikaci uváděna za nejbližší dostupný rok a jsou platná k 1. 3. 2015.

Vysvětlivky:

- **Uživatel mobilního telefonu** je jednatel, který v době šetření měl možnost použít mobilní telefon pro vlastní potřebu.
- **Jednatel používající počítač/internet (uživatel počítače/internetu)** je člověk, který použil počítač/internet **alespoň jednou v posledních 3 měsících**, a to kdekoli (doma, v práci, ve škole, v knihovně) a pro jakýkoliv účel (soukromý, pracovní).
Použití internetu zahrnuje jakoukoliv aktivní činnost na internetu, z jakéhokoliv místa, pro jakýkoliv účel, a to jak na počítačích (osobních, přenosných nebo tabletech), tak na mobilních telefonech.
- **Pravidelný uživatel počítače/internetu** je jednatel používající počítač/internet v posledních 3 měsících v průměru (obvykle) **alespoň 1x týdně**.
- **Internetové činnosti:** sledovány jsou činnosti na internetu, kterým se respondent věnoval pro soukromé účely v posledních 3 měsících před šetřením. Pouze **u nákupu přes internet a použití internetu ve vztahu k veřejné správě** je referenčním obdobím posledních **12 měsíců** před šetřením.
- **Nákup přes internet** zahrnuje objednání zboží nebo služeb elektronickou cestou přes internet. Samotný akt nákupu přes internet je z hlediska kupujícího tvořen sledem webových stránek, kterými prochází a které umožňují zadání objednávky. Zboží objednané přes tyto sítě nemusí být placeno přes internet, dodání zboží či služeb je možné on-line (po internetu) nebo off-line (poštou nebo osobně).

Podrobné metodické informace k tomuto šetření jsou uvedeny v publikaci ČSÚ: „**Využívání ICT v domácnostech a mezi jednotlivci v roce 2014**; kód: 062004-14“, která je volně přístupná na stránkách ČSÚ. <https://www.czso.cz/csu/czso/vyuzivani-informacnich-a-komunikacnich-technologii-v-domacnostech-a-mez-i-jednotlivci-2014-ejgbbmx0ui>

Údaje o rozšíření používání ICT v závislosti na pohlaví sledovaných jednotlivců najdete v publikaci: „**Zaostřeno na ženy a muže 2014**; kód: 300002-14“.

Více informací k tomuto tématu naleznete na:

https://www.czso.cz/csu/czso/domacnosti_a_jednotlivci

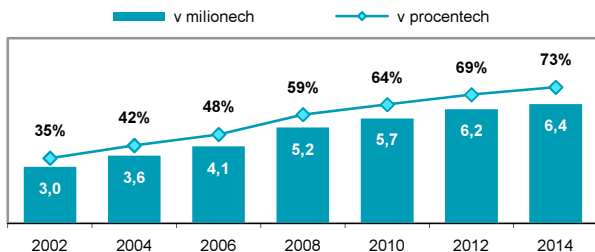
C Jednotlivci

Tab. C1 Jednotlivci používající vybrané ICT; 2014

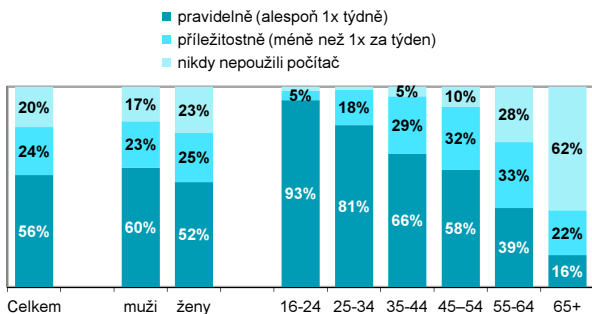
	%		
	mobil	počítač	tablet
Celkem 16+	96,8	73,5	6,2
Celkem 16–74	98,6	78,9	6,7
<i>podle pohlaví</i>			
muži 16+	97,4	76,9	6,6
ženy 16+	96,3	70,2	5,8
<i>podle věkových skupin</i>			
16–24 let	99,3	97,3	12,9
25–34 let	99,6	95,2	10,7
35–44 let	99,9	90,9	7,7
45–54 let	99,2	84,1	5,2
55–64 let	98,5	63,4	2,4
65+	87,2	26,0	1,0
<i>podle dokončeného vzdělání (25+)</i>			
základní	85,8	23,1	2,1
střední bez maturity	96,4	59,6	3,2
střední s maturitou	98,5	82,9	5,8
vysokoškolské	98,9	95,4	10,4
<i>podle specifické skupiny populace</i>			
ženy na RD	100,0	91,5	10,1
studenti 16+	99,8	99,8	16,0
starobní důchodci	89,6	30,1	1,1

podíl z celkového počtu jednotlivců v dané sociodemografické skupině

Graf C1 Jednotlivci ve věku 16+ používající počítač



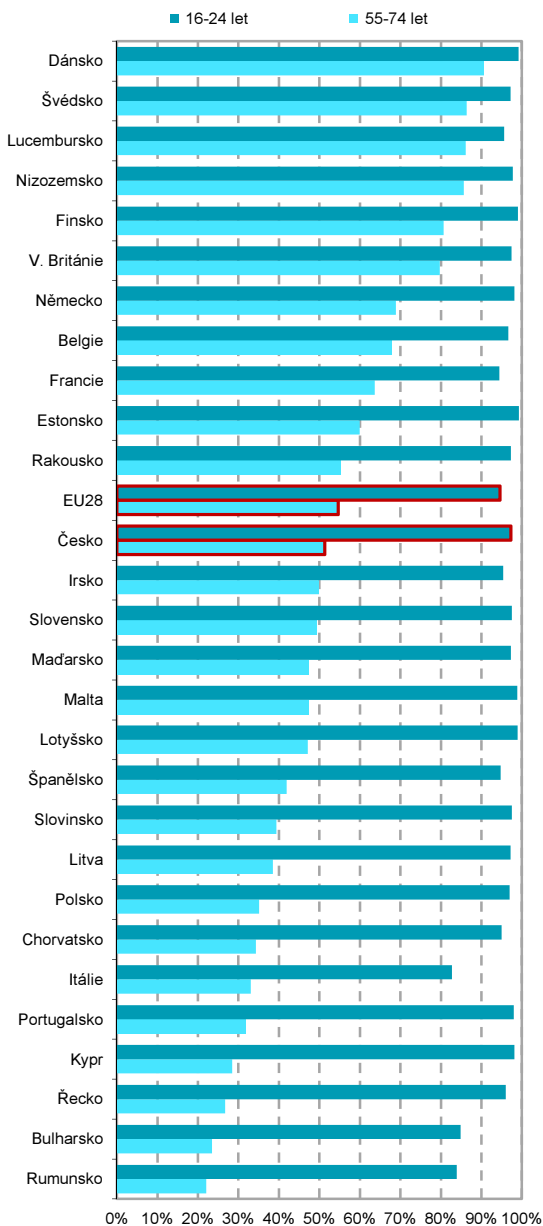
Graf C2 Použití počítače podle pohlaví a věku; 2014



Zdroj: ČSÚ, Šetření o využívání ICT v domácnostech a mezi jednotlivci

C Jednotlivci

Graf C3 Jednotlivci používající počítač podle vybraných věkových skupin; 2014



podíl z celkového počtu jednotlivců v dané věkové skupině v dané zemi

Zdroj: Eurostat, 2015

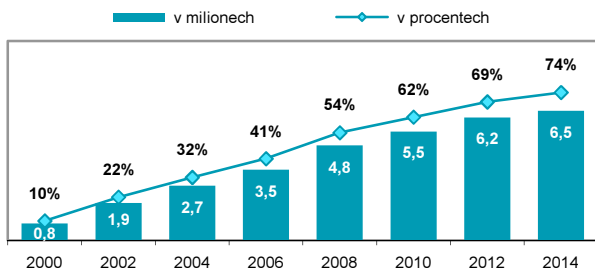
C Jednotlivci

Tab. C2 Jednotlivci používající internet; 2014

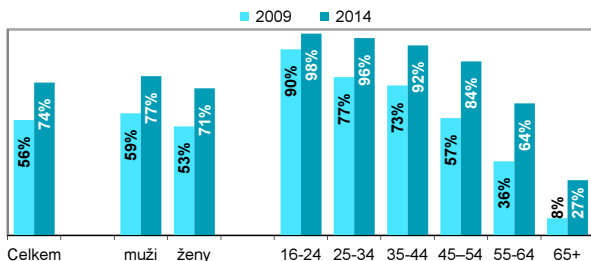
	%		
	Celkem	doma	pravidelně
Celkem 16+	74,2	72,4	70,2
Celkem 16–74	79,7	77,7	75,5
podle pohlaví			
muži 16+	77,3	75,6	73,7
ženy 16+	71,3	69,3	67,0
podle věkových skupin			
16–24 let	98,0	96,4	97,3
25–34 let	95,8	93,9	93,1
35–44 let	92,2	90,0	87,4
45–54 let	84,4	82,6	78,3
55–64 let	64,0	61,3	58,2
65+	26,7	25,9	23,7
podle dokončeného vzdělání (25+)			
základní	24,3	22,3	20,7
střední bez maturity	60,8	59,2	54,1
střední s maturitou	83,6	81,1	80,0
vysokoškolské	95,0	93,8	93,7
podle specifické skupiny populace			
ženy na RD	94,6	92,9	89,0
studenti 16+	99,7	98,4	99,2
starobní důchodci	30,8	29,9	26,9

podíl z celkového počtu jednotlivců v dané sociodemografické skupině

Graf C4 Jednotlivci ve věku 16+ používající internet



Graf C5 Použití internetu podle pohlaví a věku

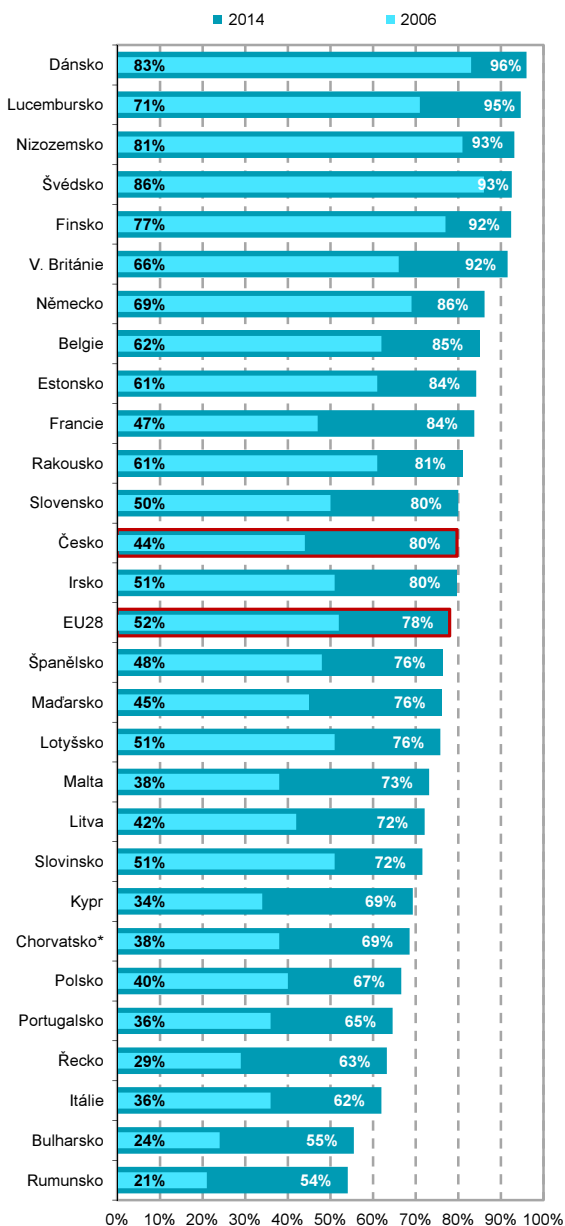


podíl z celkového počtu jednotlivců v dané sociodemografické skupině

Zdroj: ČSÚ, Šetření o využívání ICT v domácnostech a mezi jednotlivci

C Jednotlivci

Graf C6 Jednotlivci používající internet



podíl z celkového počtu jednotlivců ve věku 16 až 74 let v dané zemi
* údaj za rok 2007

Zdroj: Eurostat, 2015

C Jednotlivci

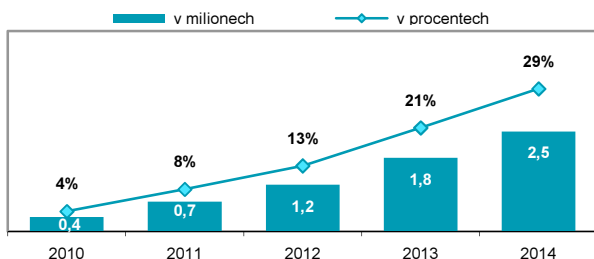
Tab. C3 Jednotlivci používající internet v mobilu

%

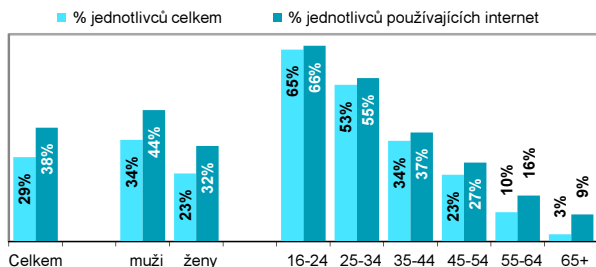
	2012	2013	2014
Celkem 16+	12,2	20,2	28,5
Celkem 16–74	13,2	21,9	30,9
podle pohlaví			
muži 16+	16,6	25,6	34,3
ženy 16+	7,5	15,1	23,0
podle věkových skupin			
16–24 let	30,1	49,2	64,8
25–34 let	23,0	37,2	52,9
35–44 let	13,5	24,9	34,0
45–54 let	6,7	13,8	22,6
55–64 let	3,2	4,8	9,9
65+	0,4	1,3	2,5
podle dokončeného vzdělání (25+)			
základní	1,6	1,5	4,0
střední bez maturity	5,6	8,8	13,8
střední s maturitou	12,1	19,3	28,7
vysokoškolské	20,5	35,9	44,6
podle specifické skupiny populace			
ženy na RD	9,2	22,2	32,8
studenti 16+	36,0	52,7	69,0
starobní důchodci	0,5	1,3	2,5

podíl z celkového počtu jednotlivců v dané sociodemografické skupině

Graf C7 Jednotlivci 16+ používající internet v mobilu



Graf C8 Použití internetu v mobilu podle pohlaví a věku; 2014

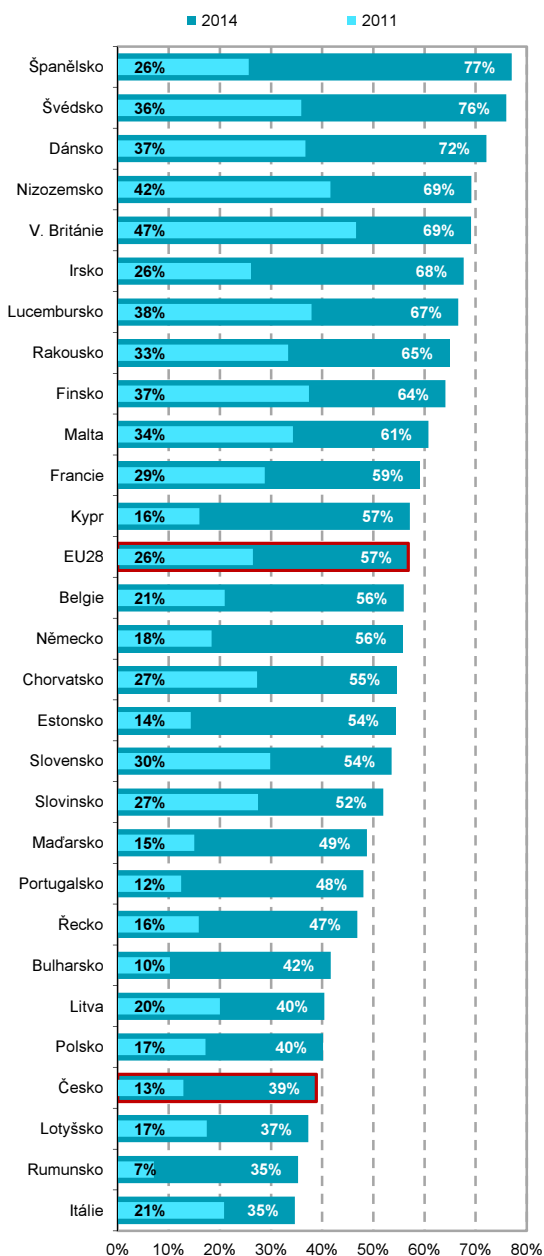


podíl z celkového počtu jednotlivců v dané sociodemografické skupině

Zdroj: ČSÚ, Šetření o využívání ICT v domácnostech a mezi jednotlivci

C Jednotlivci

Graf C9 Jednotlivci používající internet v mobilu



podíl z celkového počtu jednotlivců ve věku 16 až 74 let v dané zemi

Zdroj: Eurostat, 2015

C Jednotlivci

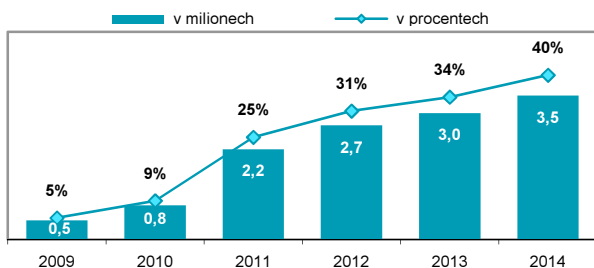
Tab. C4 Jednotlivci používající sociální sítě

%

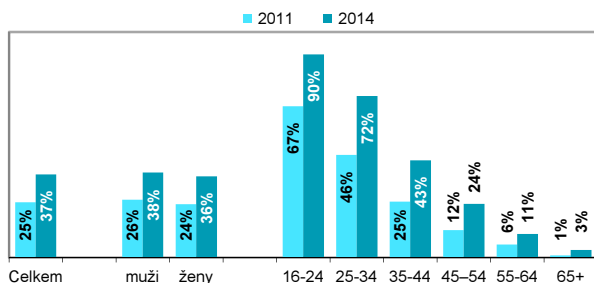
	2012	2013	2014
Celkem 16+	31,0	34,3	36,9
Celkem 16–74	33,6	36,3	40,0
<i>podle pohlaví</i>			
muži 16+	32,1	35,8	37,7
ženy 16+	29,9	32,9	36,1
<i>podle věkových skupin</i>			
16–24 let	83,0	85,4	90,1
25–34 let	59,5	65,5	71,7
35–44 let	33,2	40,2	43,1
45–54 let	17,3	21,3	23,9
55–64 let	8,0	9,7	10,5
65+	1,4	2,0	3,5
<i>podle dokončeného vzdělání (25+)</i>			
základní	6,8	7,2	8,3
střední bez maturity	16,9	19,3	20,7
střední s maturitou	30,8	33,6	35,4
vysokoškolské	40,2	44,1	46,8
<i>podle specifické skupiny populace</i>			
ženy na RD	47,9	54,2	65,2
studenti 16+	88,3	90,1	93,5
starobní důchodci	1,4	3,3	4,1

podíl z celkového počtu jednotlivců v dané sociodemografické skupině

Graf C10 Jednotlivci ve věku 16+ používající sociální sítě



Graf C11 Použití sociálních sítí podle pohlaví a věku

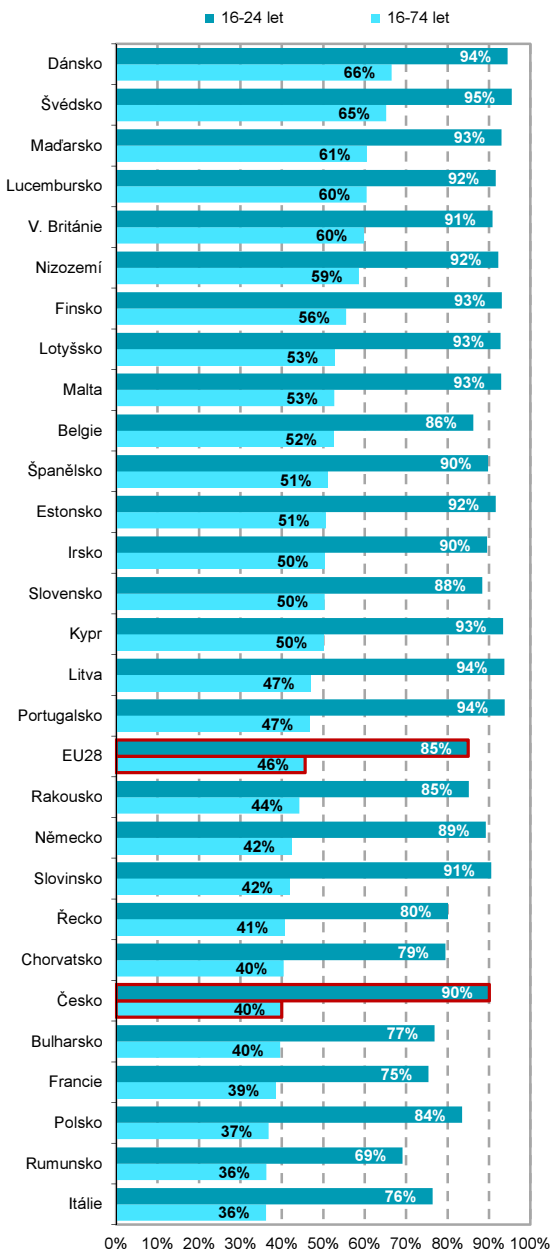


podíl z celkového počtu jednotlivců v dané sociodemografické skupině

Zdroj: ČSÚ, Šetření o využívání ICT v domácnostech a mezi jednotlivci

C Jednotlivci

Graf C12 Jednotlivci používající sociální sítě; 2014



podíl z celkového počtu jednotlivců ve věku 16 až 74/16 až 24 let v dané zemi

Zdroj: Eurostat, 2015

C Jednotlivci

Tab. C5 Jednotlivci vyhledávající informace na internetu; 2014

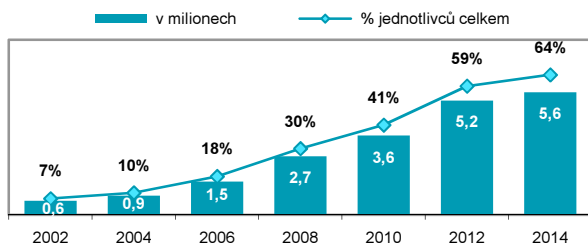
%

	čtení online zpráv*	o cestování a ubytování	o zboží a službách
Celkem 16+	64,0	44,0	64,4
Celkem 16–74	68,7	47,4	69,3
podle pohlaví			
muži 16+	67,7	43,7	65,8
ženy 16+	60,4	44,3	63,1
podle věkových skupin			
16–24 let	84,5	62,9	85,2
25–34 let	83,9	64,3	87,5
35–44 let	78,6	54,4	80,3
45–54 let	73,2	48,2	73,6
55–64 let	54,7	33,0	53,3
65+	22,9	12,6	20,9
podle dokončeného vzdělání (25+)			
základní	16,7	8,2	19,5
střední bez maturity	48,9	27,2	49,4
střední s maturitou	73,9	52,4	74,1
vysokoškolské	89,0	69,8	88,1
podle specifické skupiny populace			
ženy na RD	83,3	56,2	86,5
studenti 16+	85,4	62,5	84,8
starobní důchodci	25,9	14,1	24,2

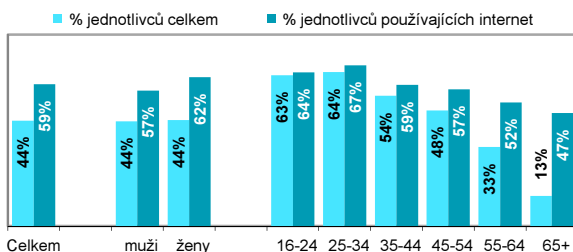
* čtení on-line zpráv, novin a časopisů

podíl z celkového počtu jednotlivců v dané sociodemografické skupině

Graf C13 Jednotlivci 16+ čtoucí na internetu online zprávy



Graf C14 Hledání informací o cestování podle pohlaví a věku; 2014

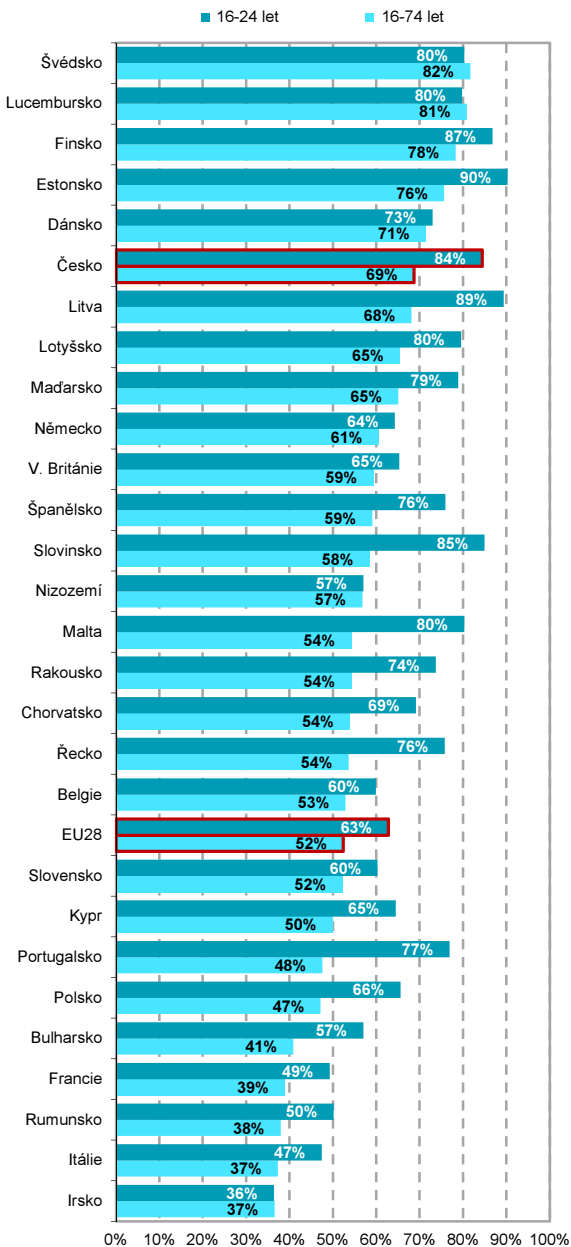


podíl z celkového počtu jednotlivců v dané sociodemografické skupině

Zdroj: ČSÚ, Šetření o využívání ICT v domácnostech a mezi jednotlivci

C Jednotlivci

Graf C15 Jednotlivci čtoucí on-line zprávy na internetu; 2014



podíl z celkového počtu jednotlivců ve věku 16 až 74/16 až 24 let v dané zemi

Zdroj: Eurostat, 2015

C Jednotlivci

Tab. C6 Jednotlivci používající internet v oblasti zábavy; 2014

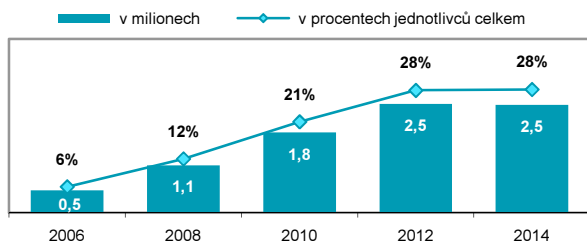
%

	sledování videí*	sledování TV	hraní her
Celkem 16+	38,7	20,4	18,9
Celkem 16–74	41,8	22,0	20,4
podle pohlaví			
muži 16+	44,8	23,6	27,6
ženy 16+	32,9	17,4	10,5
podle věkových skupin			
16–24 let	83,0	45,1	60,5
25–34 let	66,8	32,3	30,1
35–44 let	45,5	23,0	17,7
45–54 let	31,4	17,4	11,1
55–64 let	17,8	10,5	7,5
65+	6,7	4,5	2,4
podle dokončeného vzdělání (25+)			
základní	7,1	4,1	6,2
střední bez maturity	23,6	12,9	12,6
střední s maturitou	38,0	20,1	14,8
vysokoškolské	54,0	26,0	15,0
podle specifické skupiny populace			
ženy na RD	50,3	22,8	12,7
studenti 16+	87,5	48,5	64,9
starobní důchodci	7,5	5,1	2,9

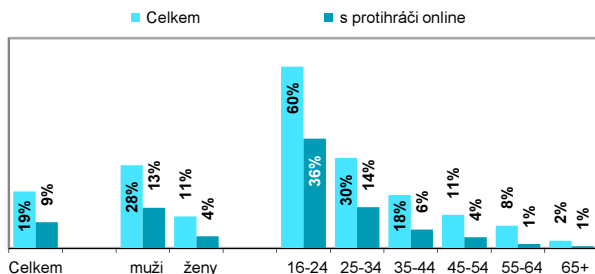
* přehrávání hudby, filmů nebo videí

podíl z celkového počtu jednotlivců v dané sociodemografické skupině

Graf C16 Jednotlivci 16+ sledující na internetu rádio/TV



Graf C17 Hraní her na internetu podle pohlaví a věku; 2014

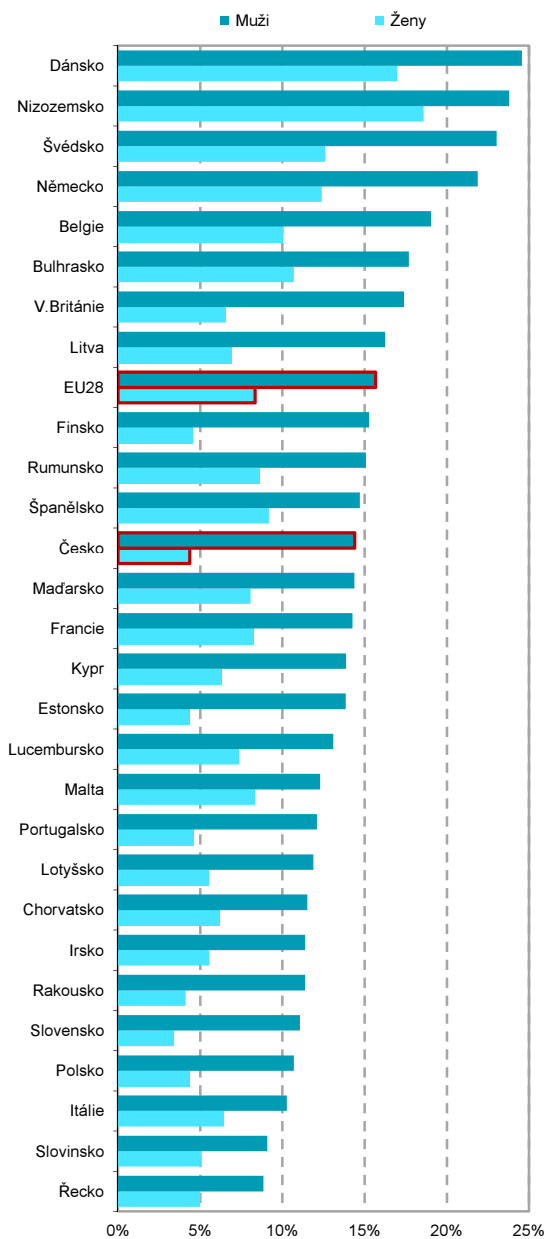


podíl z celkového počtu jednotlivců v dané sociodemografické skupině

Zdroj: ČSÚ, Šetření o využívání ICT v domácnostech a mezi jednotlivci

C Jednotlivci

Graf C18 Jednotlivci hrající on-line hry se spoluhráči; 2014



podíl z celkového počtu jednotlivců - mužů a žen ve věku 16 až 74 let - v dané zemi

Zdroj: Eurostat, 2015

C Jednotlivci

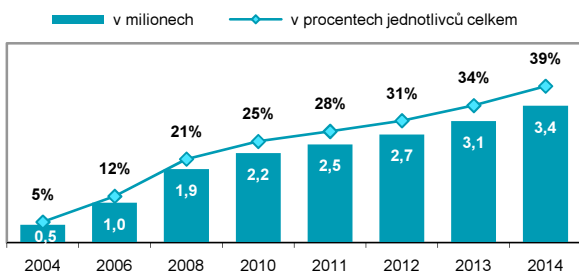
Tab. C7 Jednotlivci využívající vybrané on-line služby; 2014

%

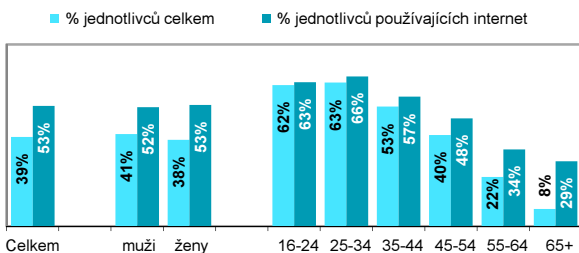
	internetové bankovníctví	on-line prodej	on-line nakupování
Celkem 16+	42,6	14,3	39,3
Celkem 16–74	46,0	15,5	42,5
<i>podle pohlaví</i>			
muži 16+	45,4	16,6	40,5
ženy 16+	40,0	12,2	38,1
<i>podle věkových skupin</i>			
16–24 let	38,5	24,9	62,2
25–34 let	68,6	26,6	63,2
35–44 let	62,0	18,9	52,6
45–54 let	49,8	12,8	40,1
55–64 let	31,1	6,0	21,7
65+	9,2	1,7	7,6
<i>podle dokončeného vzdělání (25+)</i>			
základní	6,8	2,0	6,3
střední bez maturity	26,8	8,6	23,5
střední s maturitou	55,1	15,8	45,9
vysokoškolské	75,9	22,5	61,4
<i>podle specifické skupiny populace</i>			
ženy na RD	69,0	28,7	64,6
studenti 16+	34,0	23,7	62,5
starobní důchodci	10,5	2,1	8,2

podíl z celkového počtu jednotlivců v dané sociodemografické skupině

Graf C19 On-line nakupující ve věku 16+



Graf C20 On-line nakupující podle pohlaví a věku; 2014

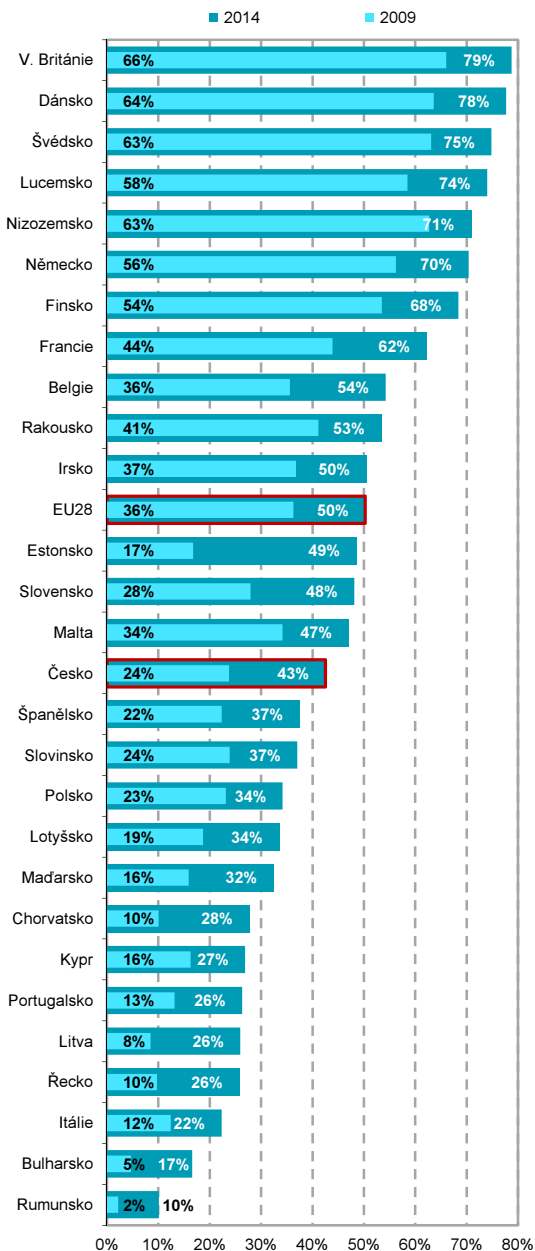


podíl z celkového počtu jednotlivců v dané sociodemografické skupině

Zdroj: ČSÚ, Šetření o využívání ICT v domácnostech a mezi jednotlivci

C Jednotlivci

Graf C21 Jednotlivci nakupující přes internet



podíl z celkového počtu jednotlivců ve věku 16 až 74 let v dané zemi

Zdroj: Eurostat, 2015

C Jednotlivci

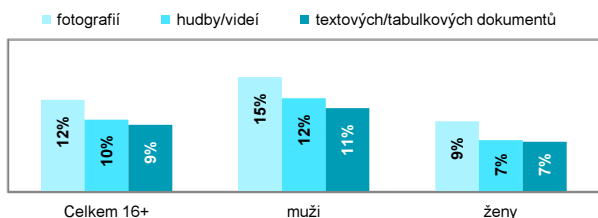
Tab. C8 Jednotlivci používající internetová úložiště; 2014

%

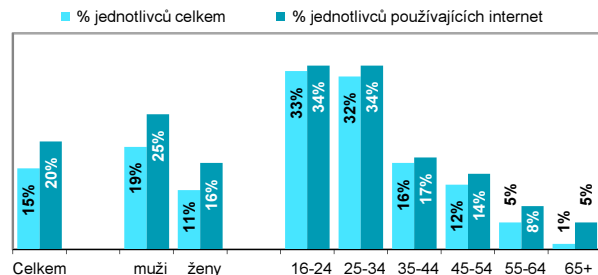
	Celkem	z toho placenou verzí
Celkem 16+	15,1	1,7
Celkem 16–74	16,4	1,9
podle pohlaví		
muži 16+	19,0	2,3
ženy 16+	11,3	1,2
podle věkových skupin		
16–24 let	32,9	2,7
25–34 let	32,1	3,0
35–44 let	15,7	2,6
45–54 let	11,6	2,1
55–64 let	5,1	0,3
65+	1,4	0,2
podle dokončeného vzdělání (25+)		
základní	1,0	0,6
střední bez maturity	4,0	0,3
střední s maturitou	14,0	1,2
vysokoškolské	35,2	5,9
podle specifické skupiny populace		
ženy na RD	18,2	1,2
studenti 16+	37,8	2,9
starobní důchodci	1,5	0,3

podíl z celkového počtu jednotlivců v dané sociodemografické skupině

Graf C22 Jednotlivci používající internetová úložiště ke sdílení; 2014



Graf C23 Jednotlivci používající internetová úložiště podle pohlaví a věku; 2014

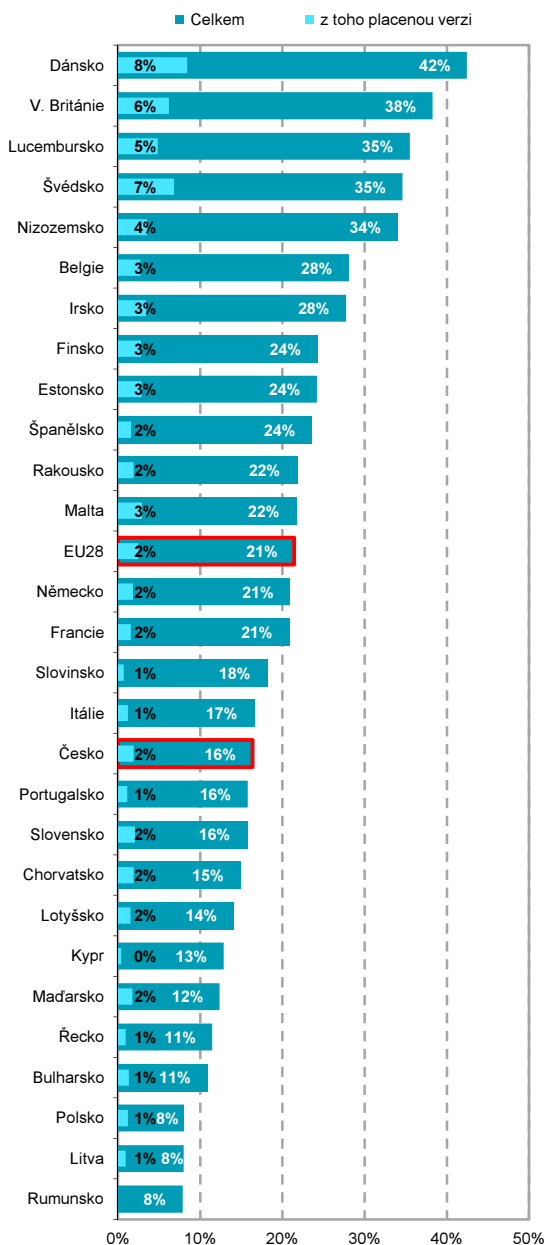


podíl z celkového počtu jednotlivců v dané sociodemografické skupině

Zdroj: ČSÚ, Šetření o využívání ICT v domácnostech a mezi jednotlivci

C Jednotlivci

Graf C24 Jednotlivci používající internetová úložiště; 2014



podíl z celkového počtu jednotlivců ve věku 16 až 74 let

Zdroj: Eurostat, 2015

C Jednotlivci

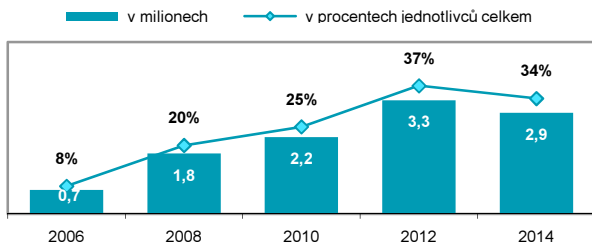
Tab. C9 Jednotlivci používající internet ke komunikaci; 2014

%

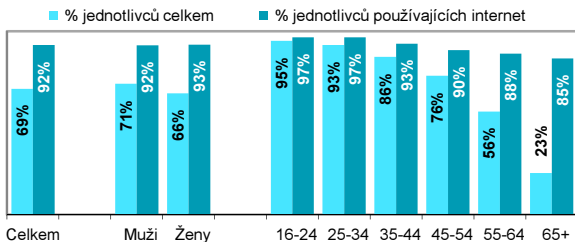
	e-mail	telefonování	blogování
Celkem 16+	68,7	33,6	7,6
Celkem 16–74	73,8	36,2	8,2
<i>podle pohlaví</i>			
muži 16+	71,4	34,6	10,2
ženy 16+	66,1	32,7	5,0
<i>podle věkových skupin</i>			
16–24 let	94,8	65,9	19,0
25–34 let	92,5	52,1	13,8
35–44 let	86,0	37,7	7,8
45–54 let	75,7	28,0	6,3
55–64 let	56,2	22,0	2,6
65+	22,7	10,1	0,7
<i>podle dokončeného vzdělání (25+)</i>			
základní	19,2	7,3	0,9
střední bez maturity	51,1	18,5	1,7
střední s maturitou	79,3	36,3	7,1
vysokoškolské	94,2	51,5	16,8
<i>podle specifické skupiny populace</i>			
ženy na RD	89,9	47,7	5,5
studenti 16+	97,0	69,9	22,5
starobní důchodci	25,7	11,9	0,6

podíl z celkového počtu jednotlivců v dané socio-demografické skupině

Graf C25 Jednotlivci ve věku 16+ telefonující přes internet



Graf C26 Komunikace pomocí e-mailu podle pohlaví a věku; 2014

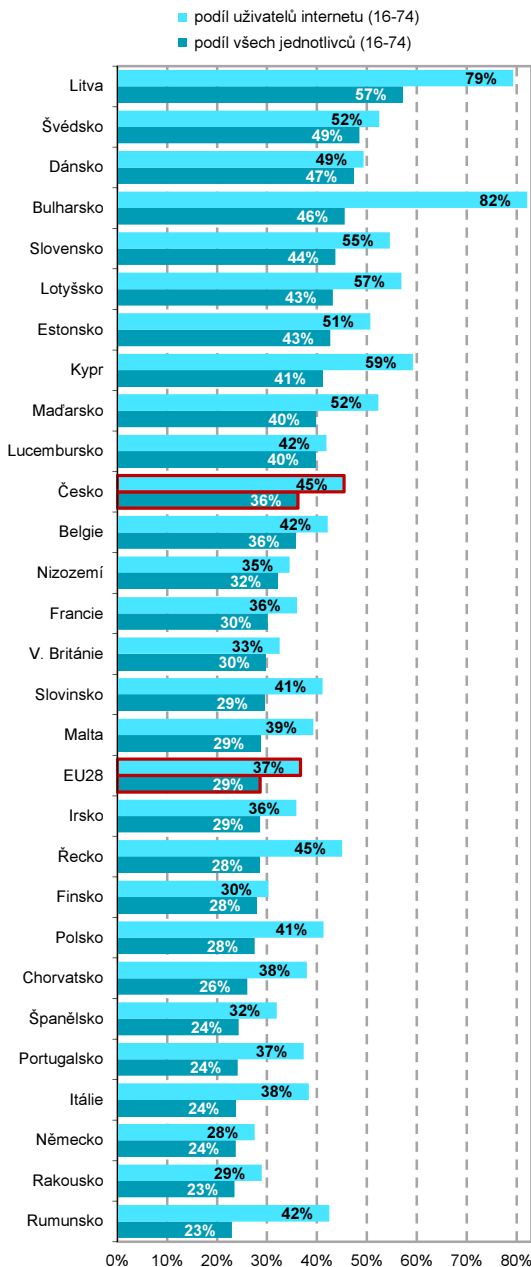


podíl z celkového počtu jednotlivců v dané socio-demografické skupině

Zdroj: ČSÚ, Šetření o využívání ICT v domácnostech a mezi jednotlivci

C Jednotlivci

Graf C27 Jednotlivci používající internet k telefonování; 2014



C Jednotlivci

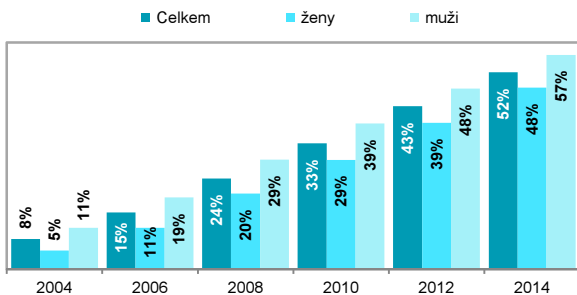
Tab. C10 Jednotlivci ve věku 55 až 74 let a ICT; 2014

%

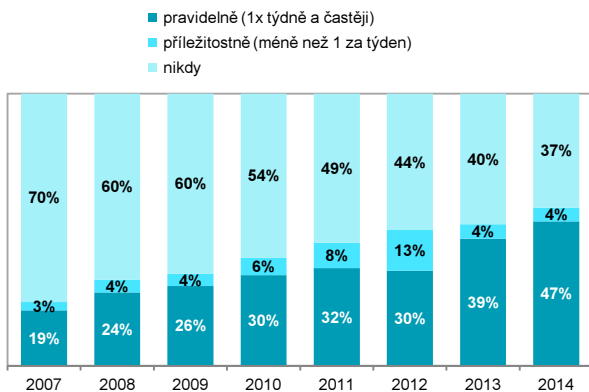
	Celkem	Muži	Ženy
Mobilní telefon			
Nikdy nepoužili mobilní telefon	3,4	3,6	3,2
Počítač			
Nikdy nepoužili počítač	37,0	33,1	40,5
Použili počítač v posledních 3 měsících	51,3	56,6	46,7
Používají počítač pravidelně	46,8	52,2	42,1
Používají přenosný počítač	26,8	31,3	22,9
Internet			
Nikdy nepoužili internet	39,5	35,7	42,8
Použili internet v posledních 3 měsících	52,1	56,7	48,1
Používají internet pravidelně	47,1	52,3	42,6
Používají internet v mobilu	7,3	10,4	4,5

podíl z celkového počtu jednotlivců v dané socio-demografické skupině

Graf C28 Jednotlivci ve věku 55 až 74 let používající internet podle pohlaví



Graf C29 Jednotlivci ve věku 55 až 74 let používající počítač

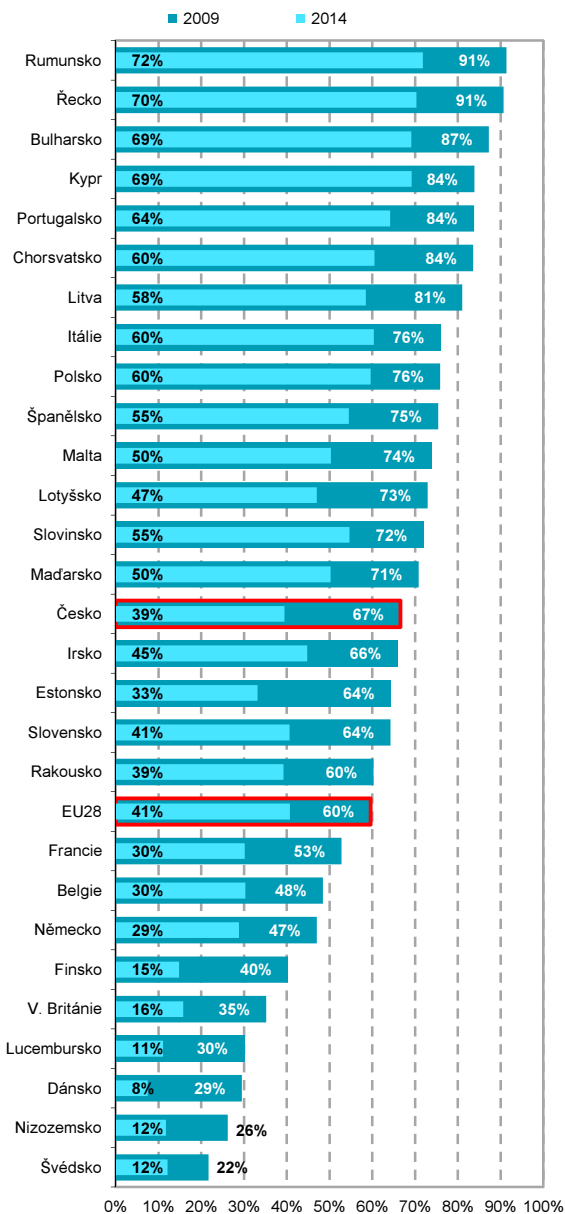


podíl z celkového počtu jednotlivců v dané socio-demografické skupině

Zdroj: ČSÚ, Šetření o využívání ICT v domácnostech a mezi jednotlivci

C Jednotlivci

Graf C30 Jednotlivci ve věku 55 až 74 let,
kteří nikdy nepoužili internet



podíl z celkového počtu jednotlivců ve věku 55 až 74 let

Zdroj: Eurostat, 2015