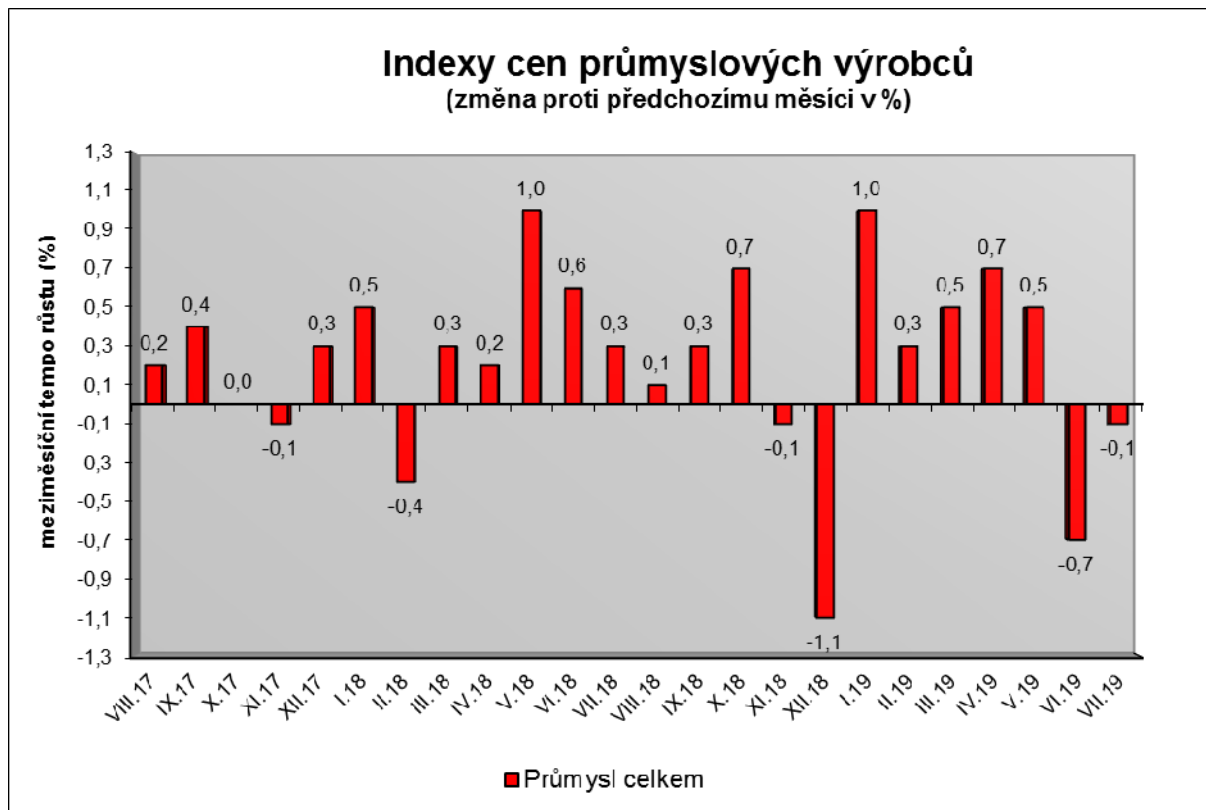


# Vývoj cen průmyslových výrobců v červenci 2019

## Meziměsíční srovnání:

Ceny průmyslových výrobců **meziměsíčně klesly** o 0,1 %.



Snížily se ceny chemických látek a výrobků o 1,6 %, obecných kovů a kovárenských výrobků o 0,3 %, ceny v odvětví dřeva, papíru a tisku a v odvětví těžby a dobývání shodně o 0,4 %. Nižší byly také ceny v odvětví kovu a rafinovaných ropných výrobků.

Ceny potravinářských výrobků, nápojů a tabáku vzrostly o 0,2 %, z toho zpracovaného a konzervovaného masa a výrobků z masa o 0,8 %.

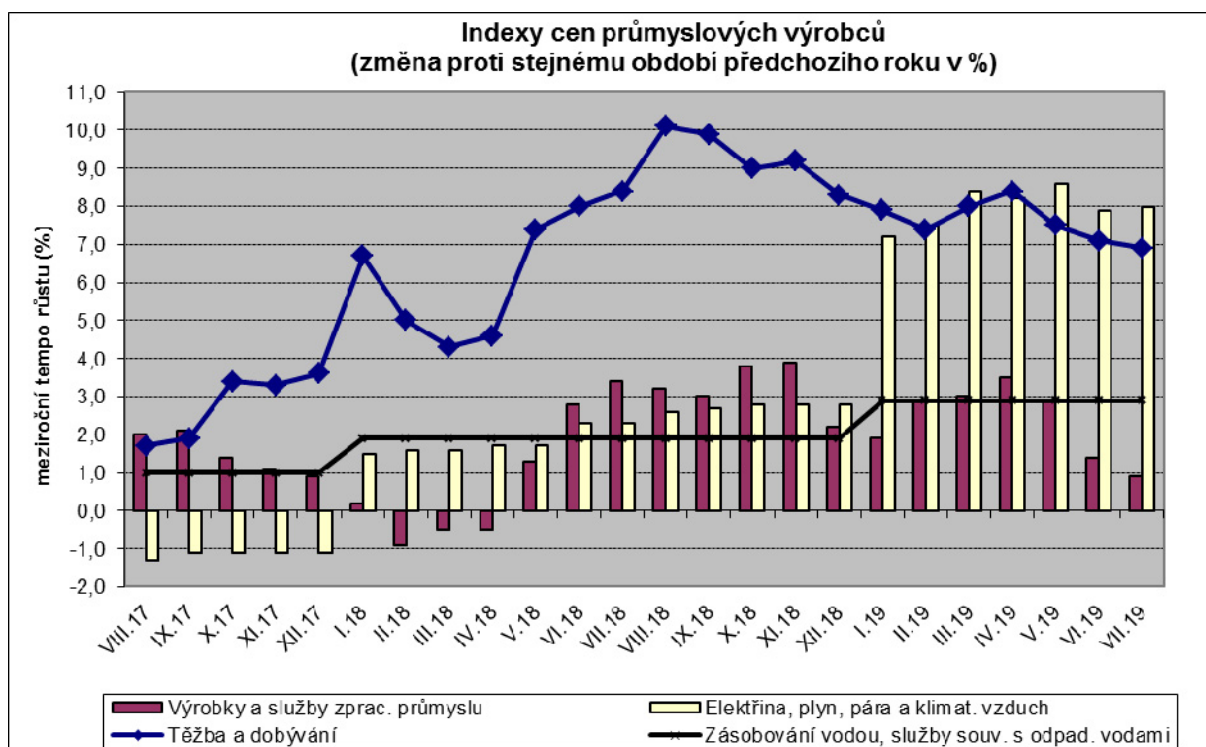
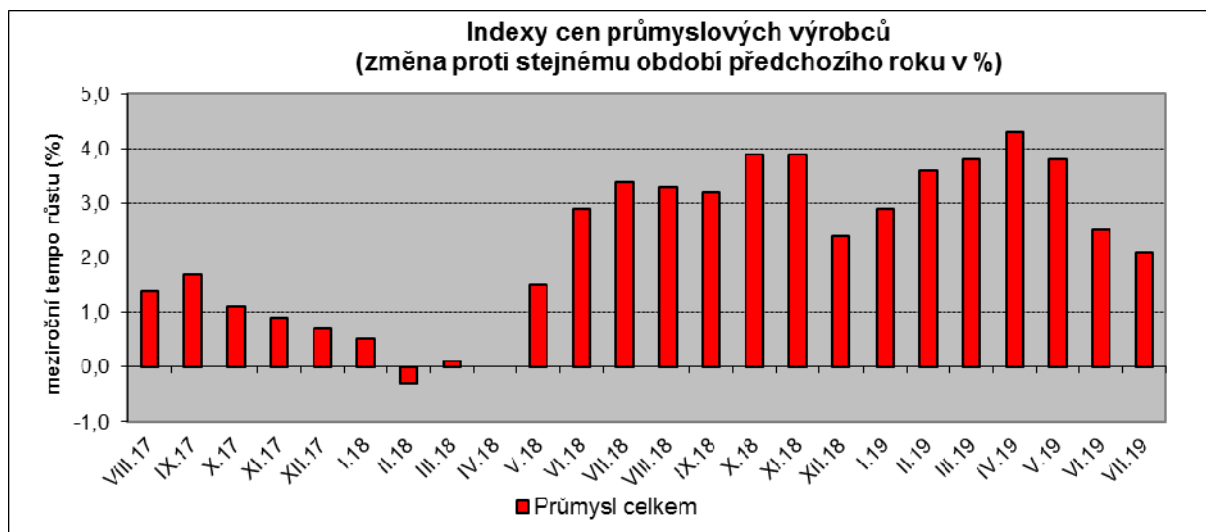
Shodně o 0,2 % se zvýšily ceny v odvětví elektřiny, plynu, páry a klimatizovaného vzduchu, v odvětví elektrických zařízení a v odvětví textilu, oděvů a usní.

Vybraná odvětví, která nejvíce ovlivnila výši celkového meziměsíčního indexu:

Odvětví	Rozklad vlivu v p.b.	Změny ICPV v %
<b>ÚHRN</b>	<b>-0,1</b>	<b>-0,1</b>
Chemické látky a výrobky	-0,1	-1,6
Obecné kovy a kovárenské výrobky	0,0	-0,3
Dřevo, papír, tisk	0,0	-0,4
Těžba a dobývání	0,0	-0,4
Potravinářské výrobky, nápoje a tabák	0,0	0,2
Elektřina, plyn, pára a klimatizovaný vzduch	0,0	0,2
Elektrická zařízení	0,0	0,2
Textil, oděvy, usně	0,0	0,2

## Meziroční srovnání:

Ceny průmyslových výrobců **meziročně** vzrostly o 2,1 % (v červnu o 2,5 %).



Zvýšily se zejména ceny v odvětví elektřiny, plynu, páry a klimatizovaného vzduchu o 8,0 %, z toho ceny elektřiny, přenosu, rozvodu a obchodu s elektřinou o 10,5 %.

Ceny potravinářských výrobků, nápojů a tabáku byly vyšší o 4,0 %, z toho zpracovaného a konzervovaného masa a výrobků z masa o 9,3 %.

Ceny v odvětví nábytku a ostatních výrobků zpracovatelského průmyslu vzrostly o 4,2 %, z toho ceny oprav a údržby kovodělných výrobků, strojů a zařízení o 3,6 % a instalace průmyslových strojů a zařízení o 7,2 %.

Zvýšily se ceny v odvětví pryžových, plastových a ostatních nekovových minerálních výrobků o 2,8 %, z toho betonových, cementových a sádrových výrobků o 7,4 %. O 6,9 % vzrostly ceny těžby a dobývání.

Významně klesly ceny v odvětví koksu a rafinovaných ropných produktů. Snížily se ceny chemických látek a výrobků o 3,5 %.

Vybraná odvětví, která nejvíce ovlivnila výši celkového meziročního indexu:

Odvětví	Rozklad vlivu v p.b.	Změny ICPV v %
<b>ÚHRN</b>	<b>2,1</b>	<b>2,1</b>
Elektřina, plyn, pára a klimatizovaný vzduch	1,1	8,0
Potravinářské výrobky, nápoje a tabák	0,6	4,0
Nábytek a ostatní výrobky zpracov.průmyslu	0,3	4,2
Pryžové, plastové a ost. nekov. minerální výrobky	0,3	2,8
Těžba a dobývání	0,2	6,9
Chemické látky a výrobky	-0,1	-3,5

Při hodnocení podle hlavních průmyslových skupin byly vyšší zejména ceny energií o 4,1 % a zboží krátkodobé spotřeby o 3,7 %.

**Klouzavý průměr** úhrnného indexu cen průmyslových výrobců (tj. podíl průměru bazických indexů za posledních 12 měsíců k průměru bazických indexů za předchozích 12 měsíců) byl 103,3 %.

#### **Komentář k průměrným cenám průmyslových výrobců - červenec 2019**

**CA101112 Vepřová kýta bez kosti:** ještě další projevy růstu cen vepřového

**CA101314 Špekáčky:** vzhledem k růstu cen vepřového zdražují se i masné výrobky

**CA106121 Pšeničná mouka hladká 1 kg:** akce na balenou mouku