

# CESTOVNÍ RUCH

**Pavel Vančura, Zdeněk Lejsek**


Tisková konference, 9. února 2021

## HROMADNÁ UBYTOVACÍ ZAŘÍZENÍ 2020

★★★★★

*předběžná data*

### TYPY HROMADNÝCH UBYTOVACÍCH ZAŘÍZENÍ



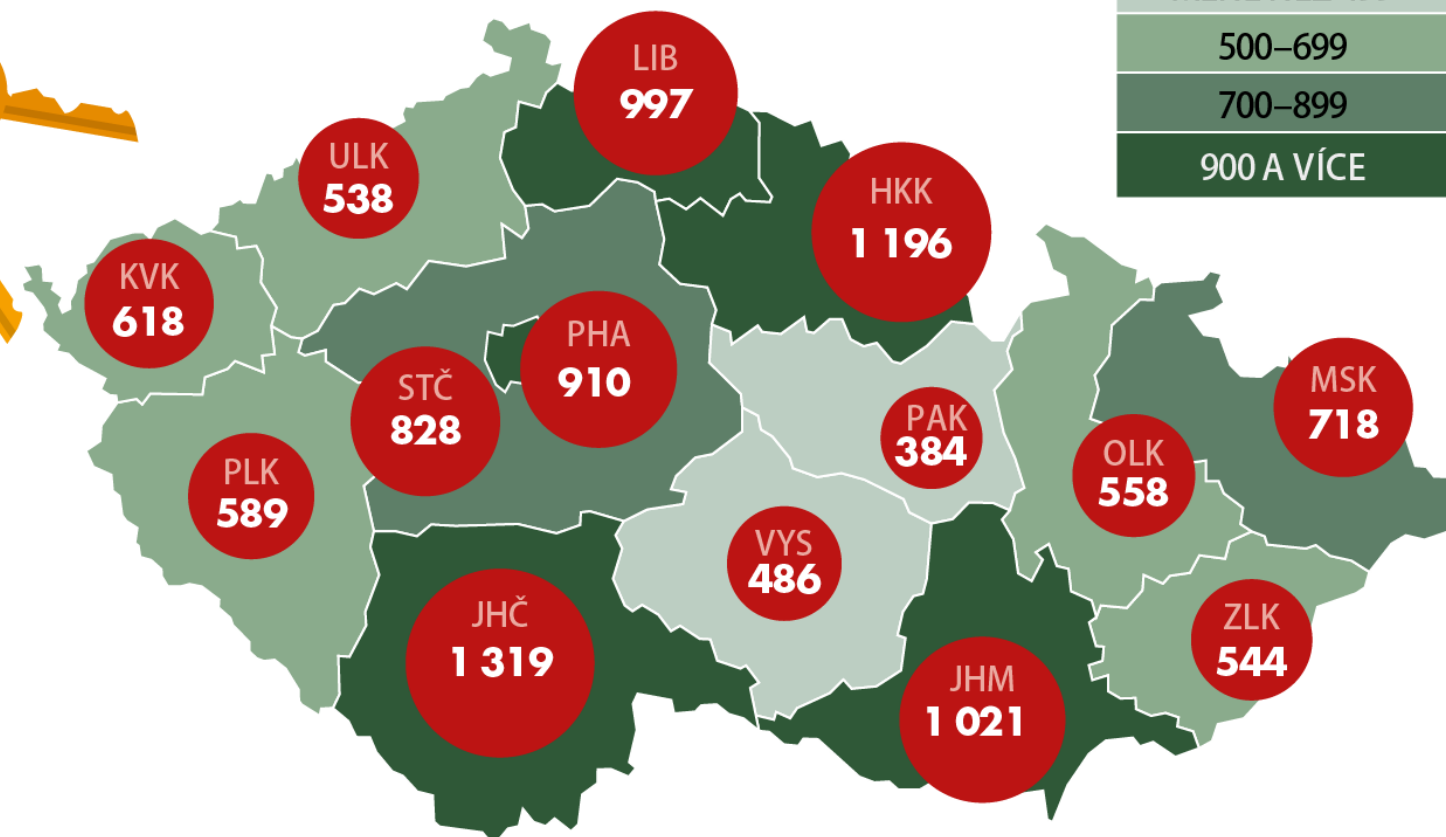
### POČET HROMADNÝCH UBYTOVACÍCH ZAŘÍZENÍ

MÉNĚ NEŽ 499

500–699

700–899

900 A VÍCE



**10 706**

UBYTOVACÍ  
ZAŘÍZENÍ



**13,8%**

Z TOHO PRO  
HANDICAPOVANÉ



**227 789**

POKOJE  
V HUZ



**587 975**

LŮŽKA  
V HUZ



**59 965**

MÍSTA (STANY,  
KARAVANY)

# Návštěvnost hromadných ubytovacích zařízení (HUZ)

Rok 2020 (předběžná data)

Hosté  10,8 mil.

Přenocování  31,2 mil.

2020/2019  -50,9 %

2020/2019  -45,3 %

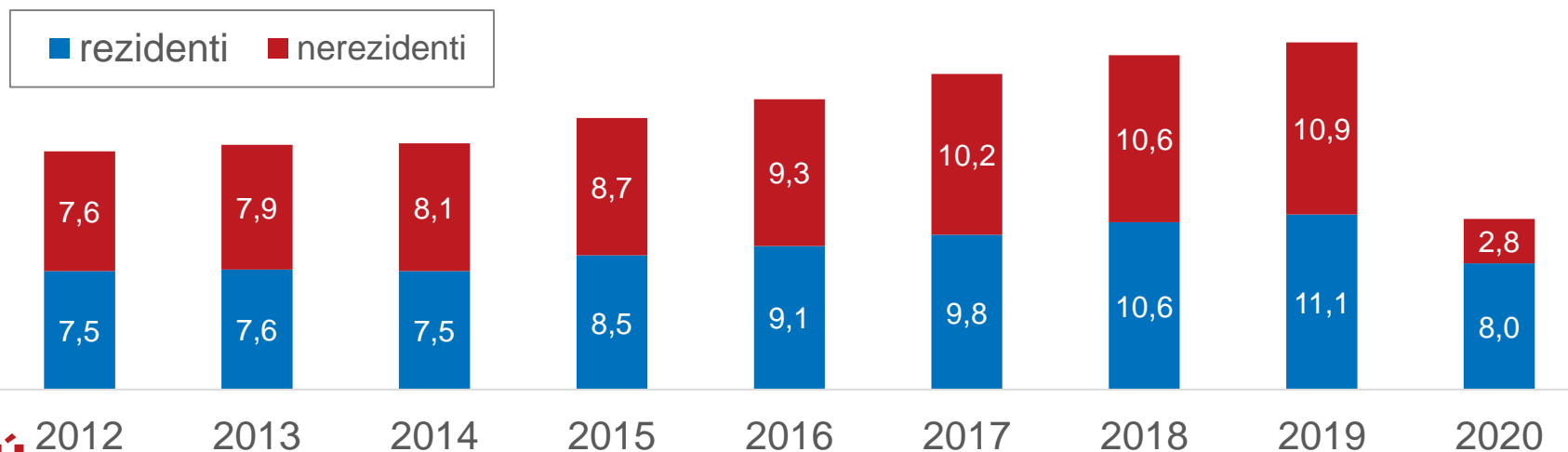
Domáci 8,0 mil. osob (-28,0 %)

Domáci 23,8 mil. nocí (-20,2 %)

Zahraniční 2,8 mil. osob (-74,4 %)


Zahraniční 7,4 mil. nocí (-72,8 %)

## Počty hostů v letech 2012–2020 (v mil. osob)



# Návštěvnost v jednotlivých čtvrtletích

Meziroční vývoj 2020/2019 (předběžná data)



Hosté



Přenocování



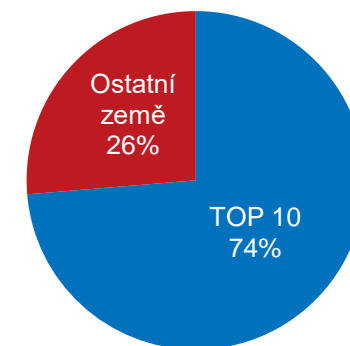
Měsíce (hosté)

	Hosté	Přenocování	Měsíce (hosté)
1.Q	-21,1 %	-16,2 %	leden +7,2 %, únor +3,0 %, březen -66,8 %
2.Q	-82,2 %	-80,9 %	duben -98,9 %, květen -93,8 %
3.Q	-21,1 %	-17,0 %	Rezidenti: červenec +23,1 %, srpen +26,6 %
4.Q	-85,9 %	-81,3 %	listopad -93,3 %, prosinec -87,5 %

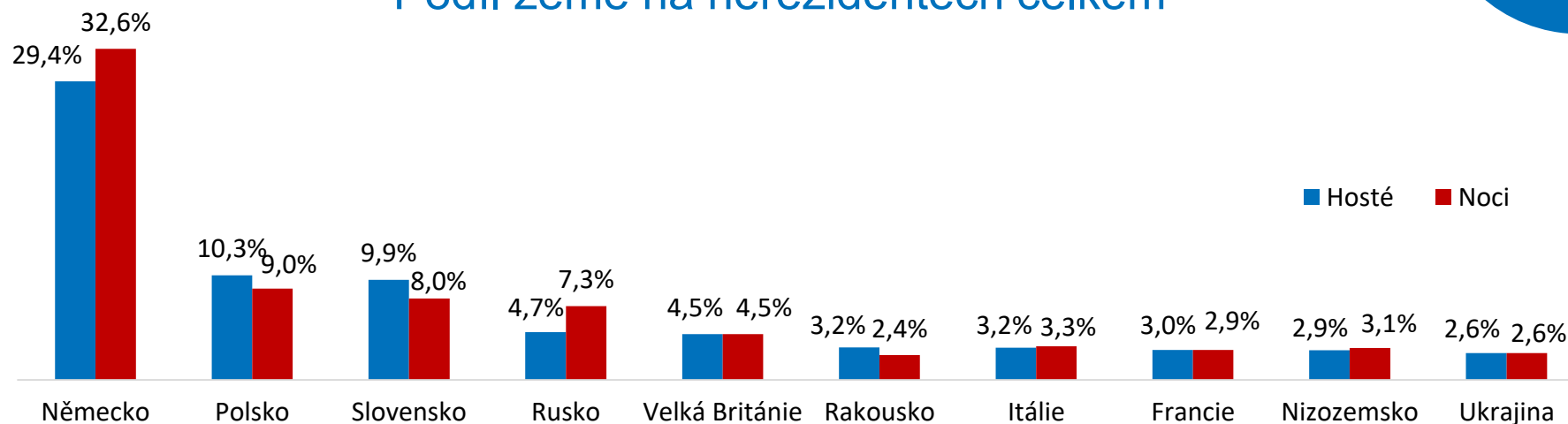
Omezení ubytování: 16. 3. – 25. 5. / 22. 10. – 3. 12. / 18. 12. – nyní

# Zahraníční hosté HUZ – TOP 10

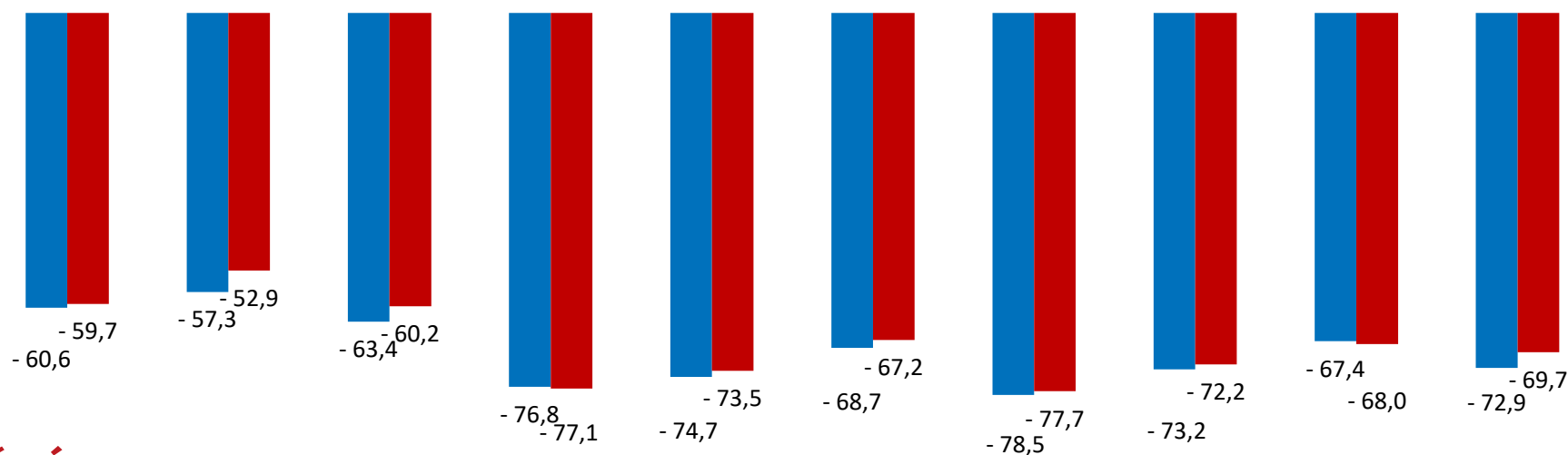
Rok 2020 (předběžná data)



Podíl země na nerezidentech celkem



Meziroční vývoj (v %, 2020/2019)



# Zahraniční hosté HUZ

Největší meziroční poklesy 2020/2019 (předběžná data)

## Hosté (relativně)

- Čína -93,6 %
- SA -91,1 %
- USA -90,6 %
- Indie -89,9 %
- J. Korea -89,1 %

## Hosté (absolutně)

- Německo -1 256 000
- Čína -570 000
- USA -530 000
- Slovensko -474 000
- Rusko -433 000

## Přenocování (relativně)

- Čína -92,4 %
- USA -90,6 %
- SA -90,5 %
- SAE -90,2 %
- Indie -89,7 %

## Přenocování (absolutně)

- Německo -3 568 000
- Rusko -1 808 000
- USA -1 315 000
- UK -923 000
- Slovensko -894 000

# Kategorie HUZ




Meziroční vývoj 2020/2019 (předběžná data)



	Relativní změna	Absolutní změna	=	Rezidenti	+	Nerezidenti	Relativní změna
<b>Hotely *****</b>	-69,3 %	- 984 000		+3 000		-987 000	-70,7 %
<b>Hotely ****</b>	-62,3 %	-4 370 000		-612 000		-3 759 000	-59,8 %
<b>Hotely ***</b>	-56,8 %	-3 362 000		-1 188 000		-2 173 000	-51,9 %
<b>Ostatní hotely</b>	-50,9 %	-475 000		-184 000		-291 000	-47,4 %
<b>Penziony</b>	-29,5 %	-722 000		-438 000		-284 000	-20,3 %
<b>Kempy</b>	-2,5 %	-35 000		+45 000		-80 000	-0,8 %
<b>Ostatní HUZ</b>	-44,5 %	-1 271 000		-739 000		-532 000	-35,4 %

# Charakteristika kategorií HUZ

Rok 2020 (předběžná data)

Kategorie	Podíl kategorie (hosté) 	Využití pokojů	Rezidenti : Nerezidenti 	Zdrojové země 
Hotely *****	4 %	31 %	24 : 76	CZ, DE, UK
Hotely ****	25 %	35 %	55 : 45	CZ, DE, SK
Hotely ***	24 %	32 %	74 : 26	CZ, DE, PL
Ostatní hotely	4 %	28 %	77 : 23	CZ, DE, SK
Penziony	16 %	26 %	90 : 10	CZ, DE, PL
Kempy	13 %	x	93 : 7	CZ, DE, PL
Ostatní HUZ	15 %	x	87 : 13	CZ, DE, SK
<b>CELKEM</b>	100 %	31 %	74 : 26	CZ, DE, PL



## PODÍL KRAJE NA ČR (%)



### NEREZIDENTI

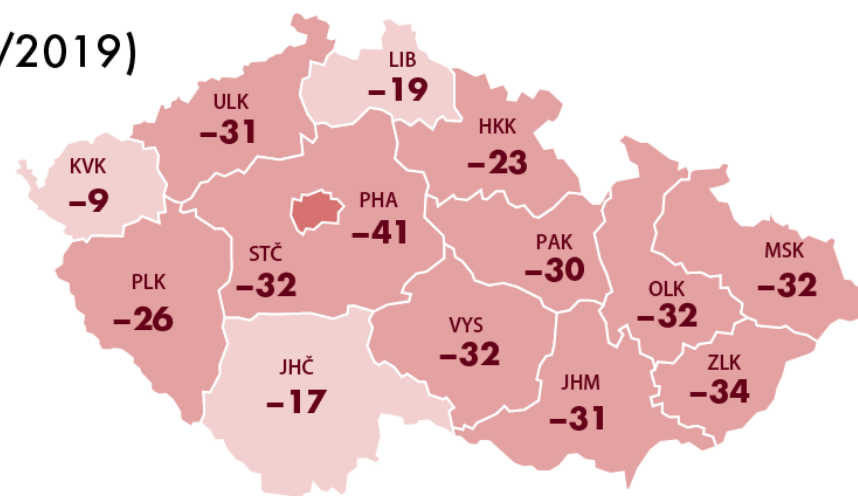
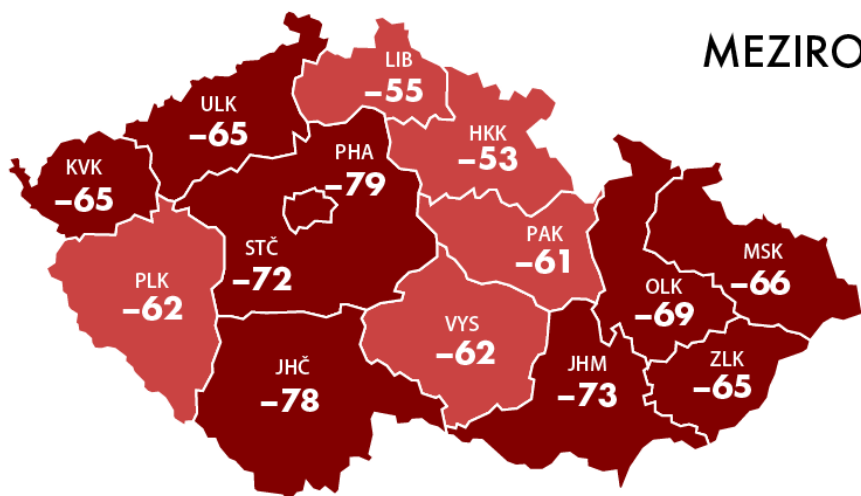
PHA					<b>52</b>				
KVK		HKK		LIB		ULK			
<b>9</b>		<b>5</b>		<b>4</b>		<b>3</b>			
JHM		JHČ		STČ		OLK	ZLK		
<b>7</b>		<b>5</b>		<b>3</b>		<b>2</b>	<b>2</b>		
PLK		MSK		VYS	PAK				
<b>4</b>		<b>3</b>		<b>1</b>	<b>1</b>				



### REZIDENTI

JHČ		JHM		HKK		
<b>12</b>		<b>12</b>		<b>11</b>		
PHA		MSK		ZLK		KVK
<b>9</b>		<b>7</b>		<b>6</b>		<b>5</b>
LIB		OLK		VYS		ULK
<b>8</b>		<b>5</b>		<b>5</b>		<b>4</b>
STČ		PLK		PAK		
<b>8</b>		<b>5</b>		<b>4</b>		

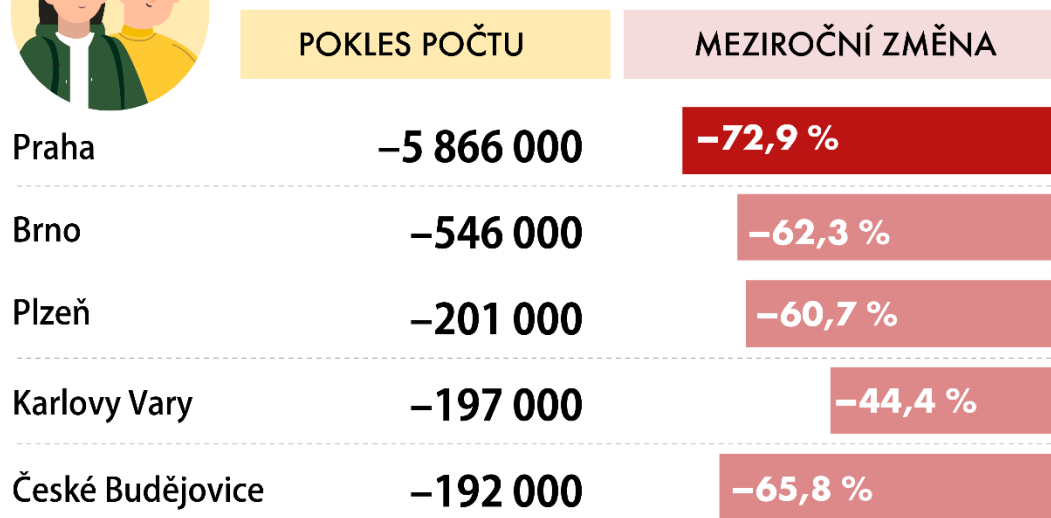
## MEZIROČNÍ VÝVOJ, % (2020/2019)



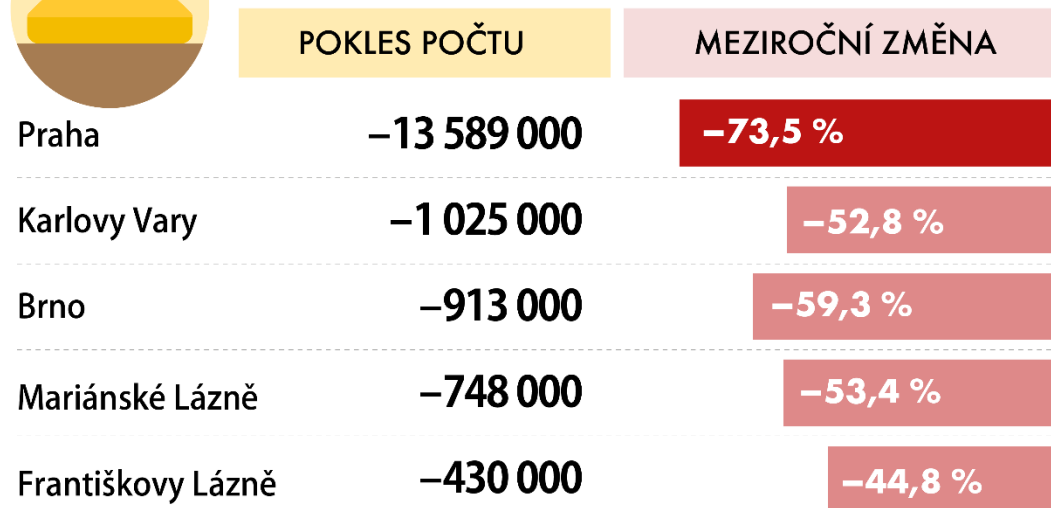
# NÁVŠTĚVNOST VE VYBRANÝCH MĚSTECH | MEZIROČNÍ VÝVOJ (2020/2019)



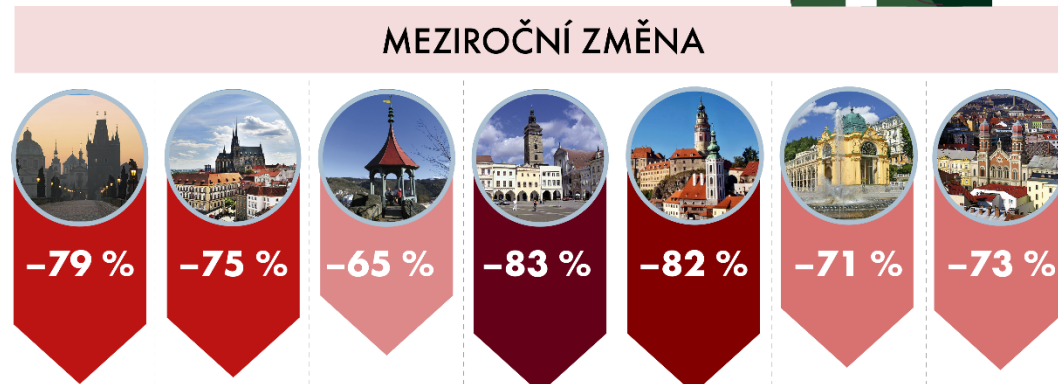

## HOSTÉ



## PŘENOCOVÁNÍ

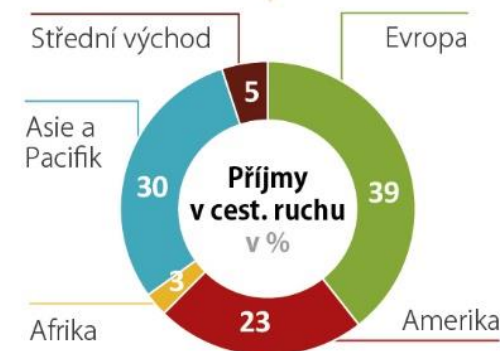
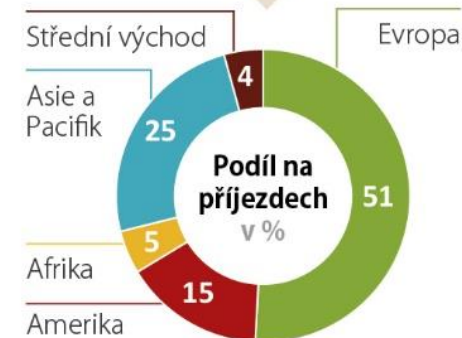
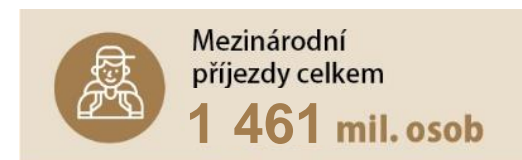


## NEREZIDENTI



# Cestovní ruch ve světě (2019)

- Podle UNWTO (širší kontext) před pandemií tvořil cestovní ruch **10 % HDP** a zaměstnával každého desátého obyvatele planety.
- **Výnosy z CR** dosáhly téměř 1,5 bil. USD, tj. 4 mld. USD denně.
- U většiny států se CR řadil mezi pět odvětví s největším podílem na vývozu.
- Pro  $\frac{2}{5}$  států představoval CR největší **zdroj devizových příjmů**.
- V roce 2019 dosáhly **příjezdy turistů 1,46 mld. lidí**, o 3,8 % více oproti roku 2018.



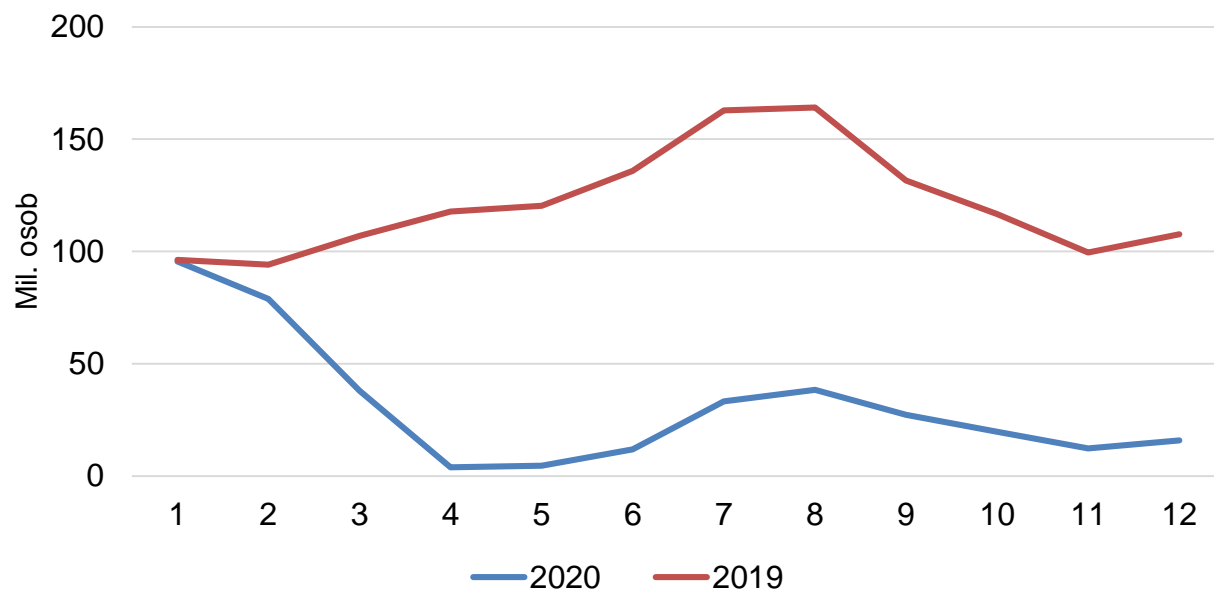
Zdroj: UNWTO

# Předběžné dopady koronaviru (2020)

- Nejhorší rok v novodobých dějinách.
- **Globální omezení** včetně úplného zavírání hranic v mnoha zemích.
- Mezinárodní počet příjezdů klesl o **74 %**.
- Na cestu do zahraničí se vydalo **o miliardu méně lidí**.
- **Ztráty** z příjmů dosáhly **1,3 bil. USD** (11x více než v době ekonomické krize 2008-2010).
- Ohroženo 100 až 120 milionů pracovních míst.
- Dopady v zejména v sektoru hotelnictví a letecké dopravy.
- V řadě zemí zachraňoval (nedostatečně) situaci domácí cestovní ruch.

# Mezinárodní příjezdy a příjmy v CR (2020)

## Mezinárodní příjezdy podle měsíců, 2019-2020



## Meziroční vývoj

- Evropa -70,4 %
- Asie a Tichomoří -84,1 %
- Amerika -68,5 %
- Afrika -74,6 %
- Střední východ -75,1 %

*Pozn. Příjezdy turistů s přenocováním  
bez jednodenních návštěvníků  
Příjmy bez dopravy*

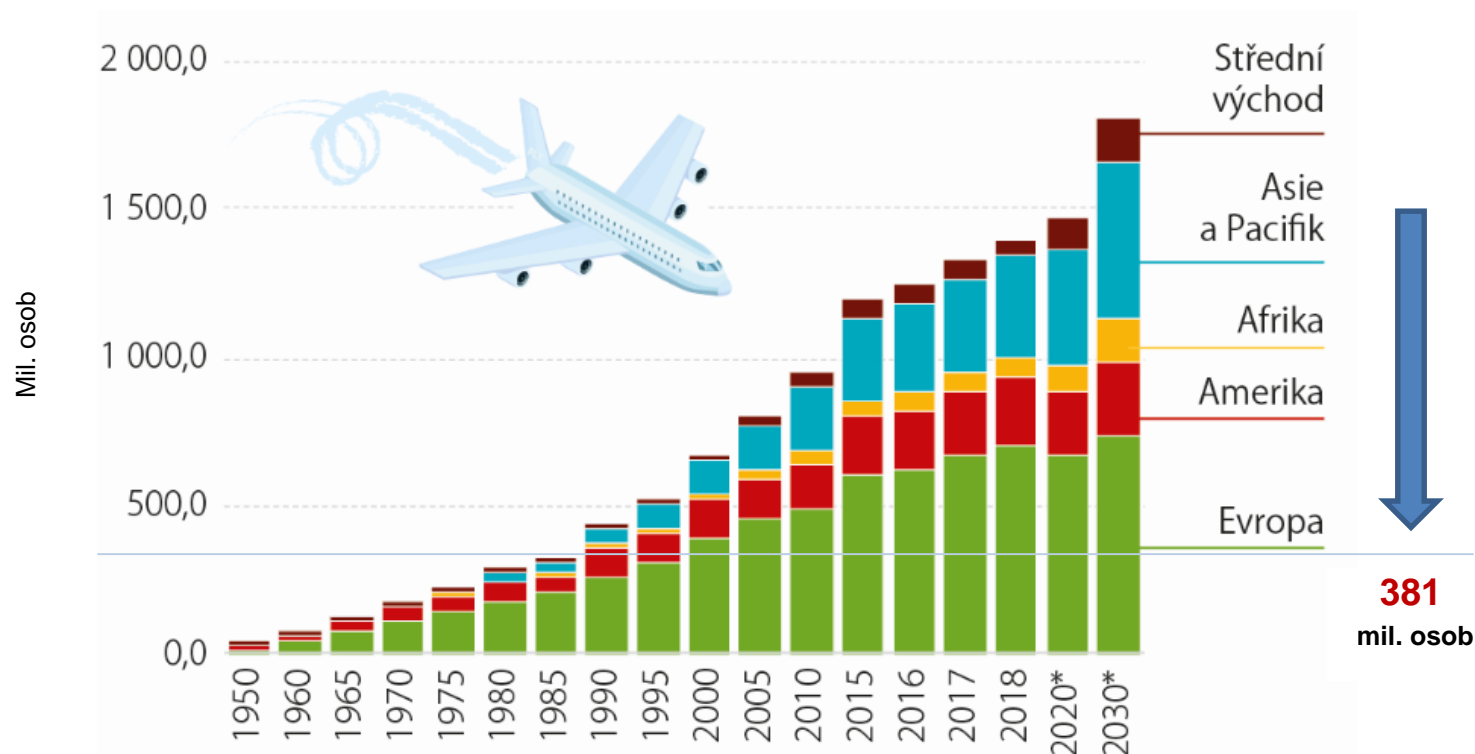
## Mezinárodní příjmy (mld. USD)



Zdroj: UNWTO

# Mezinárodní příjezdy (1950–2030)

Mezinárodní příjezdy – Původní projekce do roku 2030 a aktuální propad



- Odhady UNWTO predikují návrat k před koronavirovým hodnotám za **2,5 až 4 roky**.
- Změny v chování návštěvníků + bezpečnostní opatření.

# Shrnutí roku 2020

- Počet hostů meziročně klesl o 51 % a počet přenocování o 45 %.
- Přes 90% propad návštěvnosti HUZ byl v dubnu, květnu a listopadu.
- Z cizinců se u nás ubytovalo nejvíce Němců, ale meziročně klesl jejich počet o 61 %.
- Do 5\* hotelů a kempů přijelo meziročně více Čechů, v ostatních kategoriích HUZ počet domácích i zahraničních hostů výrazně klesl.
- Pražská hromadná ubytovací zařízení v roce 2020 přišla o 5,9 milionu hostů a 13,6 milionu nocí.
- Celosvětový propad příjezdů o 74 %, ztráty 1,3 bilionu USD, ohroženo až na 120 milionů pracovních míst.