

Regionální statistiky

Největšími regiony Česka jsou kraje Středočeský a Jihočeský, které svojí rozlohou překračují hranici 10 tisíc kilometrů čtverečních. Nejlidnatější byly v roce 2018 kraj Středočeský (1,369 mil.) a hlavní město Praha (1,309 mil.). V roce 1993 přitom žilo nejvíce osob v Moravskoslezském

kraji. Nejmenšími kraji podle počtu obyvatel byly Karlovarský (295 tis.) a Liberecký (442 tis.). Nej hustěji obydleným regionem byla Praha (2,6 tisíce obyvatel na kilometr čtvereční) a naopak nejméně lidí žilo v průměru na 1 km² v roce 2018 v Jihočeském kraji (64).

Kraje České republiky a jejich krajská města



Rozloha krajů (k 31. 12. 2018, km²)

STČ	10 928
JHČ	10 058
PLK	7 649
JHM	7 188
VYS	6 796
MSK	5 430
ULK	5 339
OLK	5 272
HKK	4 759
PAK	4 519
ZLK	3 963
KVK	3 310
LBK	3 163
PHA	496

Nejmenším krajem z hlediska rozlohy je

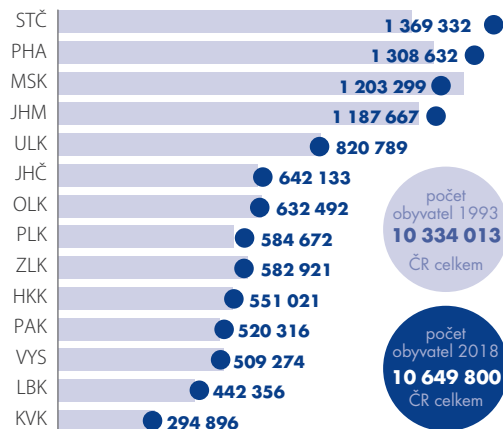
Praha,

kdežto z pohledu počtu obyvatel je nejmenší


Karlovarský kraj.



Počet obyvatel v roce 1993 a 2018 (k 31. 12.)



Počet obyvatel na km² (k 31. 12. 2018)



Průměrný věk (k 31. 12.)

	1993	2018
ZLK	36,3	43,1
HKK	37,1	43,1
KVK	35,4	42,9
OLK	36,3	42,8
VYS	36,1	42,8
PLK	37,3	42,7
MSK	35,6	42,7
JHČ	36,4	42,7
PAK	36,5	42,4
JHM	37,0	42,4
LBK	36,1	42,1
ULK	35,8	42,0
PHA	39,3	41,9
STČ	37,5	41,2

Pokračuje trend stárnutí obyvatelstva, průměrný věk se dlouhodobě zvyšuje.

Nejvyšší průměrný věk:

Královéhradecký kraj a Zlínský kraj

43,1 roku

Nejnižší průměrný věk:
Středočeský kraj

41,2 roku

Index stáří (k 31. 12.)

	1993	2018
HKK	70,7	136,3
ZLK	62,1	134,8
KVK	51,9	132,4
VYS	61,3	130,4
OLK	63,8	130,2
PLK	70,5	129,7
MSK	54,8	128,9
JHČ	63,0	127,0
PAK	64,5	126,5
JHM	69,8	123,6
LBK	61,6	122,6
ULK	57,7	120,1
PHA	93,6	119,6
STČ	73,3	103,0

Index stáří, tedy počet obyvatel ve věku 65 a více let na 100 obyvatel ve věku do 14 let, se zvyšuje.

Nejvyšší index stáří:
Královéhradecký kraj

136,3

Nejnižší index stáří:
Středočeský kraj

103,0



V roce 2018 měl nejvíce obyvatel Středočeský kraj, a to

1,369 milionu,

zatímco nejméně obyvatel žilo v Karlovarském kraji, a to

295 tisíc.

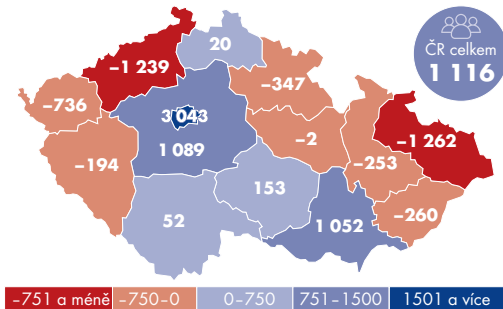




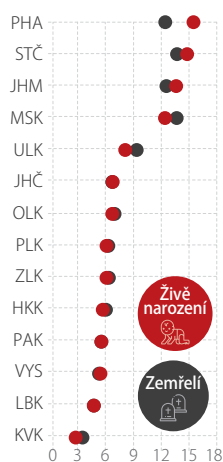
V roce 2018 počet obyvatel v polovině krajů rostl a v polovině klesal. Největší přírůstky měly Středočeský kraj a hlavní město Praha, naopak největší úbytky Moravskoslezský, Karlovarský a Olomoucký kraj.



■ Přírozený přírůstek v roce 2018



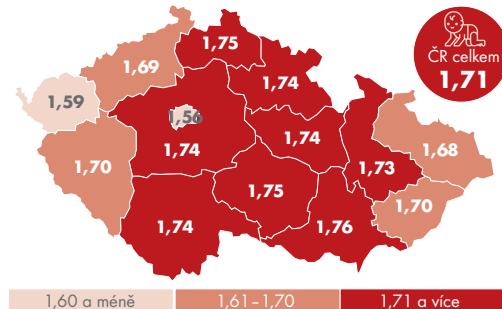
■ Živě narození a zemřelí v roce 2018 (tis. osob)



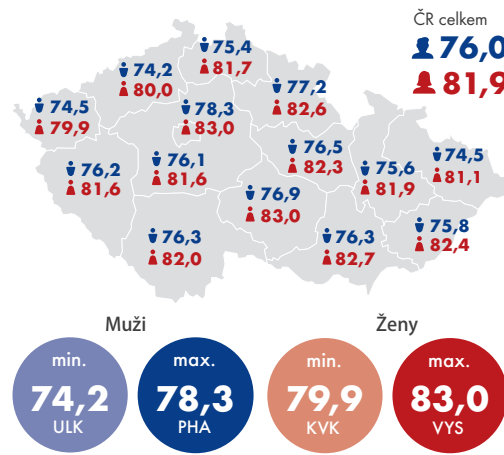
Živě narození dlouhodobě převažují nad zemřelými jen ve čtyřech krajích, přičemž největší převaha je v Praze a ve Středočeském kraji. Naopak Moravskoslezský a Zlínský kraj převahou zemřelých nad živě narozenými obyvateli dlouhodobě ztrácejí.



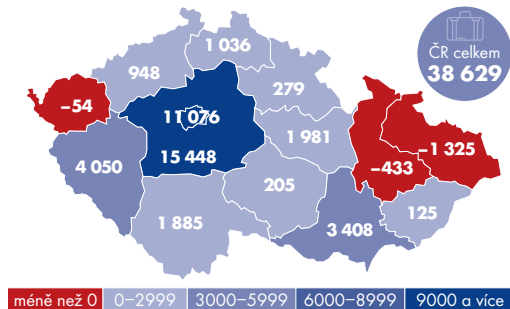
■ Úhrnná plodnost v roce 2018



■ Naděje dožití při narození (roky 2017–2018)

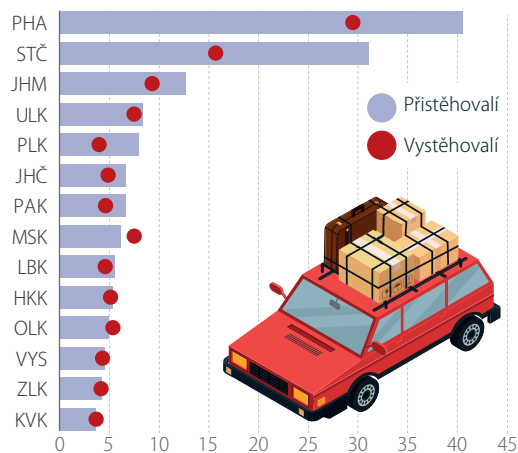


■ Přírůstek stěhování v roce 2018



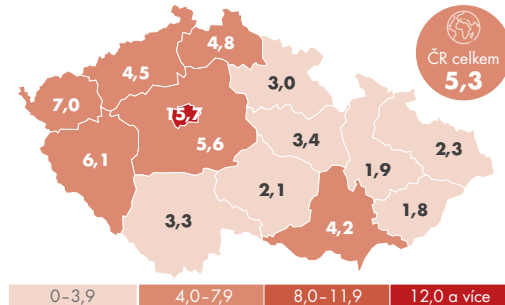
méně než 0 0–2999 3000–5999 6000–8999 9000 a více

■ Přistěhovalí a vystěhovalí v roce 2018 (tis. osob)



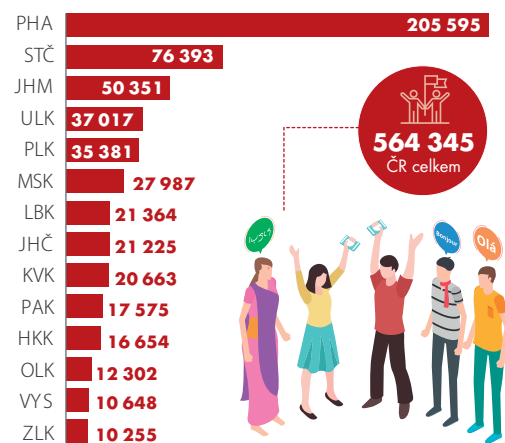
¹⁾ Bez cizinců s platným azylem na území ČR.

■ Podíl cizinců na obyvatelstvu (k 31. 12. 2018, %)¹⁾



0–3,9 4,0–7,9 8,0–11,9 12,0 a více

■ Počet cizinců¹⁾ v krajích (k 31. 12. 2018)



Postupně se zvyšuje zastoupení cizinců. Koncem roku 2018 byl největší podíl cizinců mezi obyvateli v Praze, a to **15,7 %**.

Naproti tomu ve Zlínském kraji tvořili cizinci jen **1,8 %** obyvatel.





Největší rozdíl mezi průměrnou hrubou měsíční mzdou mužů a žen byl v roce 2018 v Praze, a to

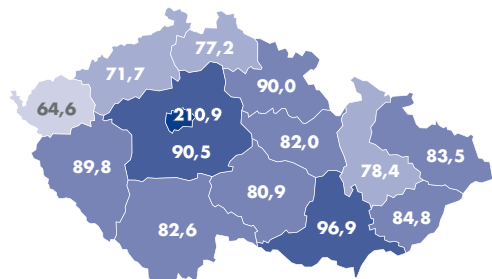
30,5 %,

nejmenší pak v Olomouckém kraji, a to

19,5 %.



Regionální HDP na 1 obyvatele (běžné ceny, ČR = 100 %, rok 2018)



69 a méně 70–79 80–89 90–99 100 a více

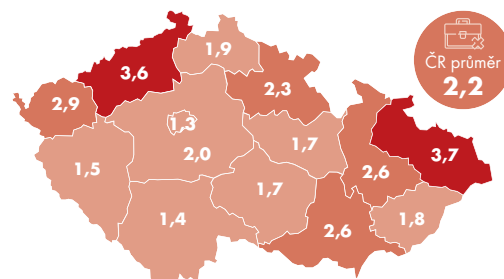
Průměrná hrubá měsíční mzda v roce 2018 (Kč)^{*)}

PHA	42 502
STČ	34 390
PLK	33 020
JHM	32 639
LBK	31 615
HKK	31 373
VYS	31 002
ULK	30 802
JHČ	30 620
MSK	30 364
PAK	30 358
ZLK	30 317
OLK	30 073
KVK	29 236

33 684
ČR průměr



Obecná míra nezaměstnanosti v roce 2018 (%)



0–1,0 1,1–2,0 2,1–3,0 3,1 a více

Volná pracovní místa (k 31. 12. 2018)

PHA	67 323
STČ	48 071
PAK	35 590
PLK	34 866
JHM	24 014
JHČ	17 575
MSK	17 227
ULK	14 980
HKK	12 848
ZLK	11 849
LBK	11 030
OLK	10 896
VYS	9 998
KVK	8 143

324 410
ČR celkem





Ústecký kraj má třetí nejmladší obyvatelstvo ze všech krajů. Nejmenší podíl mají obyvatelé s vysokoškolským vzděláním. Kraj má nejvyšší potravnost. Z osevních ploch dosahují obiloviny druhý největší podíl ze všech krajů. Vytěží se zde po Praze nejmenší objem dřeva. Průmysl se zde nejvíce podílí na celkové spotřebě elektřiny. Je zde druhá největší výměra CHKO.



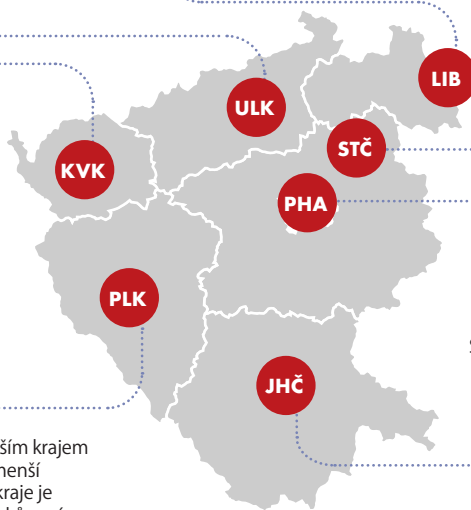
Liberecký kraj je rozlohou a počtem obyvatel druhým nejmenším krajem republiky. Podíl národních parků a CHKO na výměře je mezi kraji nejvyšší. V kraji je vyprodukováno nejméně komunálního odpadu na obyvatele. Ze všech krajů zde pracuje největší podíl zaměstnaných v průmyslu, naopak po Praze nejmenší v zemědělství. Nachází se zde třetí největší počet hromadných ubytovacích zařízení.



Středočeský kraj je největším krajem jak co do rozlohy, tak do počtu obyvatel. Do roku 2070 je očekáván nejvyšší nárůst počtu obyvatel, a to více než o třetinu. Žije zde nejmladší obyvatelstvo v republice. Kraj má také nejvíce okresů a obcí, avšak nejmenší podíl městského obyvatelstva. Nejvíce lidí zde po Praze pracuje ve službách. Zaměstnanci ve zpracovatelském průmyslu v tomto kraji pobírají nejvyšší mzdy.



Karlovarský kraj je rozlohou třetím nejmenším krajem, žije zde nejméně obyvatel a i jeho krajské město je ze všech krajských měst nejmenší. Nejnižší je zdejší průměrná roční teplota. Po Praze zde žije největší podíl cizinců. Ekonomicky je kraj z pohledu HDP na obyvatele nejméně výkonným regionem. Turisté zde tráví v průměru nejdéle pobytu.



Hlavní město Praha je rozlohou nejmenším krajem, zatímco jeho počet obyvatel je druhý nejvyšší. Více než 15 % obyvatel tvoří cizinci. Kraj má dlouhodobě nejnižší nezaměstnanost a nejvyšší mzdy. Po Středočeském kraji se zde staví nejvíce bytů. V Praze studuje 113 tisíc VŠ studentů, což představuje 39 % všech studentů VŠ v ČR. Hromadná ubytovací zařízení mají největší kapacitu ze všech krajů, a to 93 tisíc lůžek.



Plzeňský kraj je třetím největším krajem republiky, avšak má třetí nejmenší hustotu zalidnění. Na území kraje je největší plocha národních parků u nás. Kraj má čtvrtý nejvyšší počet čistíren odpadních vod. Podíl návštěvníků ze zahraničí v hromadných ubytovacích zařízeních je čtvrtý nejvyšší. V kraji je druhý největší počet volných pracovních míst na jednoho uchazeče.

Jihočeský kraj je rozlohou druhým největším krajem, ale má nejmenší hustotu zalidnění. Ze všech krajů zde pracuje největší podíl zaměstnaných v zemědělství, lesnictví nebo rybářství, chová se zde nejvíce skotu a ovcí a dlouhodobě se vytěží největší objem dřeva. Jaderná energetika se podílí téměř 93 % na celokrajské výrobě elektřiny, v souhrnu se v kraji vyrobí po Ústeckém kraji nejvíce elektrické energie. Počet hromadných ubytovacích zařízení je ze všech krajů největší.





V Královéhradeckém kraji žije druhé nejstarší obyvatelstvo v republice, je zde nejvyšší podíl osob 65letých a starších a nejméně osob je v produktivním věku. V kraji je po Jihočeském kraji druhý nejvyšší počet hromadných ubytovacích zařízení. Sklidil se zde třetí nejvyšší objem cukrovky technické. Na druhém místě je kraj v počtu stromů jabloň, třešní a keřů rybízů i ve sklizni těchto plodin.

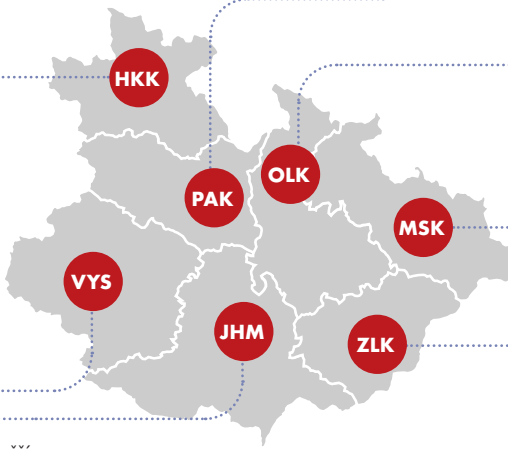


Kraj Vysočina má druhý nejvyšší podíl zemědělské půdy na rozloze. Počtem obyvatel je třetím nejmenším. Počet obcí je druhý nejvyšší, je zde druhá nejnižší hustota zalidnění. Podíl žen je ze všech krajů nejnižší. Naděje dožití žen je zde nejvyšší, muži zaujímají třetí pozici. Více než třetina republikové sklizně brambor pochází z Vysočiny, naopak podíl obilovin z osevních ploch je nejmenší.



V Jihomoravském kraji, regionu s nejvyšší průměrnou roční teplotou, se obiloviny podílejí na osevních plochách nejvíce ze všech krajů, nejméně je naopak řepky. Kraj je třetím největším producentem vepřového masa. Ekonomicky je tento kraj po Praze z hlediska HDP na obyvatele nejvýkonnější. Mezi ekonomickými subjekty je zde po Praze i druhý nejvyšší podíl právnických osob.

V Pardubickém kraji je třetí nejvyšší podíl zemědělské půdy na celkové výměře. Ženy zde mají nejnižší potratovost ze všech krajů. Nejnižší je zde dlouhodobá nezaměstnanost nad 12 měsíců a v nabídce je nejvíce volných pracovních míst na jednoho uchazeče. Je zde druhý nejvyšší podíl nakupujících přes internet a nejvyšší podíl uživatelů internetového bankovníctví.



Olomoucký kraj je z hlediska rozlohy osmým největším krajem. Podíl cizinců na obyvatelstvu je druhý nejnižší. V kraji jsou dosahovány nejvyšší hektarové výnosy ječmene jarního, pšenice ozimé i technické cukrovky. Ekonomický výkon kraje z pohledu HDP na obyvatele je čtvrtý nejnižší a průměrné hrubé měsíční mzdy jsou třetí nejnižší.



Moravskoslezský kraj, nejdeštivější a třetí nejlidnatější kraj v republice, má po Praze druhou nejvyšší hustotu zalidnění, jakož i druhý nejvyšší podíl zastavěné plochy. Registrováno zde bylo na počet obyvatel nejméně ekonomických subjektů. Kraj má druhou největší kapacitu čistění odpadních vod. V průmyslových podnicích se sto a více zaměstnanci pracuje mezi kraji druhý nejvyšší počet zaměstnanců. Nezaměstnanost zůstává nejvyšší ze všech krajů.



Zlínský kraj je regionem s druhým nejnižším zastoupením vodních ploch u nás. Má pátou nejvyšší hustotu zalidnění a čtvrtý nejnižší podíl městského obyvatelstva. Obyvatelstvo tohoto kraje je z hlediska průměrného věku nejstarší. V poměru k počtu obyvatel zde žije nejméně cizinců. Po Praze se zde rodí nejméně dětí mimo manželství.

