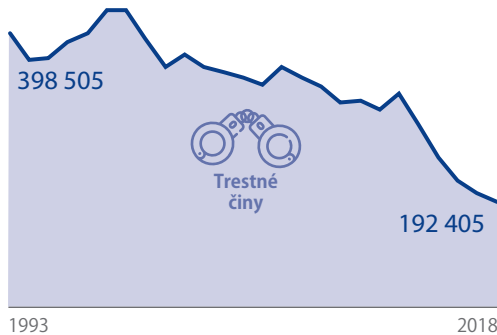


# Kriminalita, nehody

Bezpečnost na území ČR se pohledem na počet registrovaných trestných činů výrazně zlepšuje. Mezi roky 1993 a 2018 klesl z téměř 400 tisíc případů na 192 tisíc, tedy o více než polovinu. Od roku 2005 klesl výrazně jak počet trestných činů v oblasti hospodářské a obecné kriminality, tak také počet loupeží a vloupání. V roce 2005 se událo 186 případů vražd, v roce 2018 jich bylo 116. V této souvislosti se také ve stejném období snížila statistika nepodmíněně odsouzených osob z 10 tisíc na 8,6 tisíce. Méně příznivý vývoj sledujeme v silniční dopravě.

Počet nehod vzrostl ze 75 tisíc v roce 2010 na 105 tisíc v roce 2018. Mírně se ve stejné době zvýšil i počet usmrčených nebo zraněných osob, který v současnosti přesahuje hodnotu 28 tisíc. Z 5 na 6,5 miliardy Kč vzrostla rovněž věcná škoda způsobená při dopravních nehodách. Nezměněný stav pozorujeme ve statistice požárů, jejichž výskyt byl v roce 2018 srovnatelný s rokem 1993. Stejně tak se nepodařilo v tomto období snížit počet usmrčených osob při požárech, který se stabilně pohybuje kolem stovky ročně.

## Registrované trestné činy



## Registrované trestné činy

	2005	2010	2015	2018
Hospodářská kriminalita	43 882	28 371	30 616	24 837
Obecná kriminalita	277 504	249 038	184 357	141 581
vraždy	186	173	155	116
loupeže	5 550	4 019	2 022	1 406
vloupání do bytů a rodinných domů	10 361	10 091	6 895	4 724



Největší podíl na celkových registrovaných trestných činech měla obecná kriminalita,

**73,6 %**  
v roce 2018.





V roce 2018 bylo registrováno nejméně vražd,

**116,**

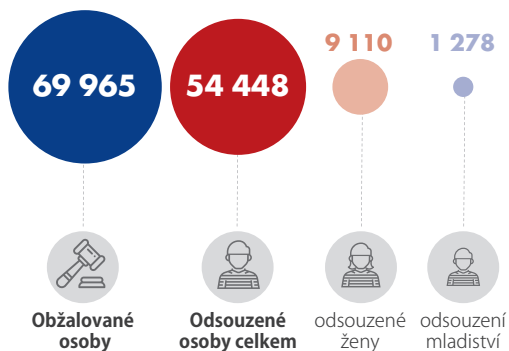
od roku 1992. Nejvíce vražd,

**313,**

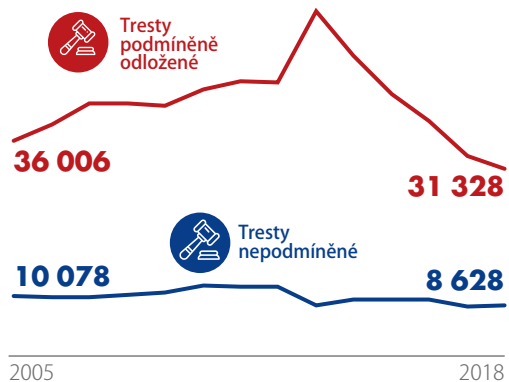
bylo zaznamenáno v roce 1998.



### Osoby obžalované a odsouzené v roce 2018<sup>\*)</sup>

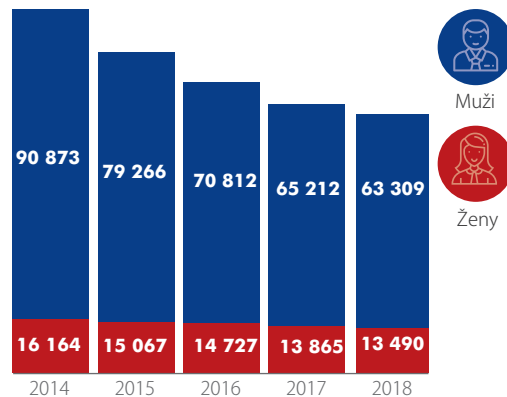


### Osoby odsouzené k nepodmíněnému a podmíněně odloženému trestu odnětí svobody<sup>\*)</sup>

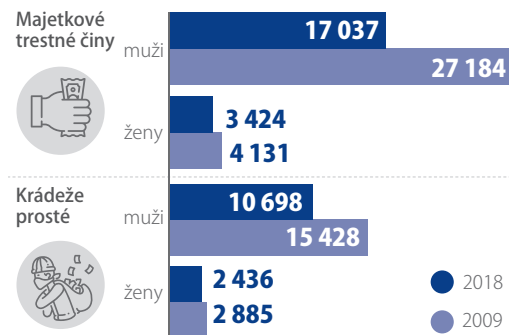


### Stíhané osoby (s českým státním občanstvím)<sup>\*\*)</sup>

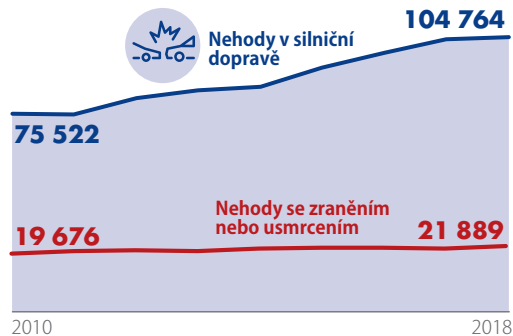
Stíhané osoby podle pohlaví



Stíhané osoby podle druhu trestných činů

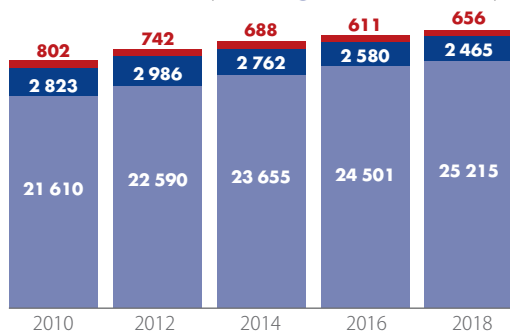


## Nehody v silniční dopravě

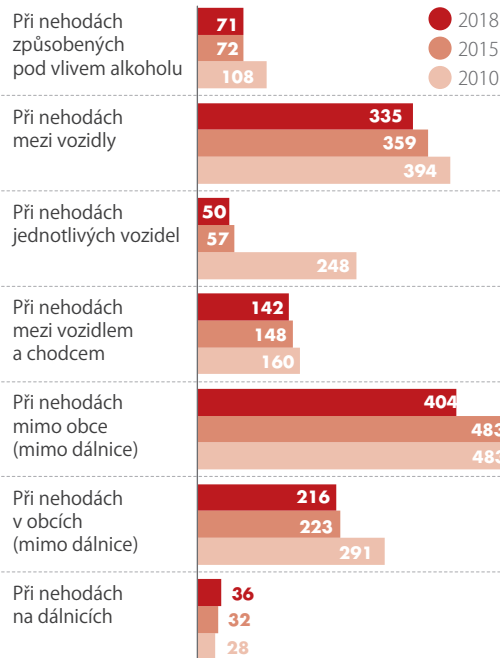


## Následky nehod v silniční dopravě

- Usmrcené osoby (do 30 dnů po nehodě)
- Těžce zraněné osoby
- Lehce zraněné osoby



## Osoby usmrcené při nehodách v silniční dopravě (do 30 dnů po nehodě)



## Věcná škoda (mil. Kč)

2010	2012	2014	2016	2018
4 925	4 875	4 933	5 804	6 548



K nejvíce nehodám v silniční dopravě dochází v měsících **červen až srpen** (r. 2010–2017).



Za období let 2010–2018 bylo při nehodách způsobených pod vlivem alkoholu usmrceno nejméně osob v roce 2012. Zemřelo

**50** osob.





V roce 2016 byl zaznamenán nejvyšší počet osob zachráněných při požárech -

**13 547.**

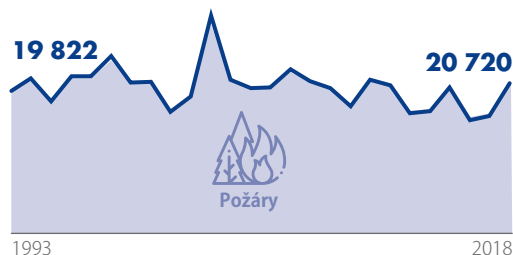
Nejméně osob zraněných při požárech,

**842,**

bylo v roce 1994.



### ■ Požary celkem



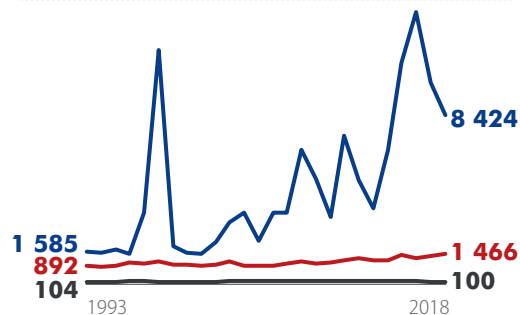
	1993	2005	2018
Zemědělství	1 775	615	3 089
Lesnictví	1 664	626	2 221
Průmysl	1 138	809	1 101
Stavebnictví	294	80	131
Obchod	384	240	183
Doprava, spoje	3 145	2 204	2 157
Domácností, obytné domy	3 411	2 614	5 340

### ■ Uchráněné hodnoty a škody (mil. Kč)



### ■ Oběti požárů

Zachráněné
 Zraněné
 Usmrčené



### ■ Počet lesních požárů

### ■ Výměra lesních požárů (ha)

