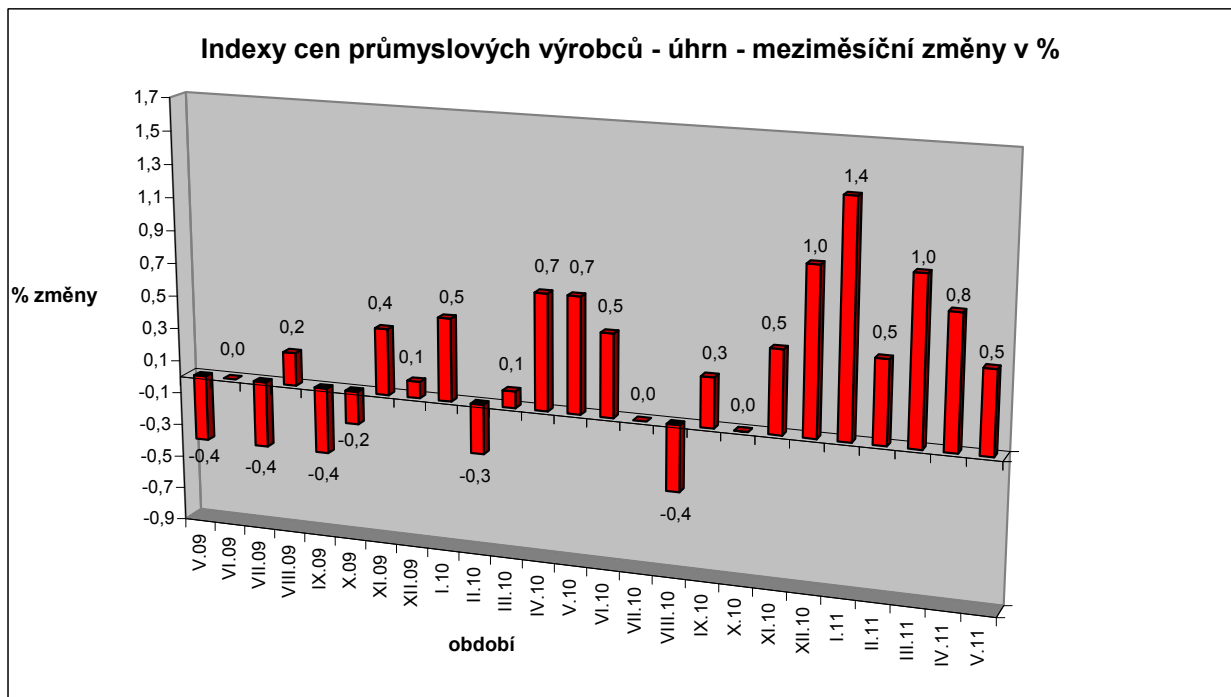


Vývoj cen průmyslových výrobců v květnu 2011

Meziměsíční srovnání:

Ceny **průmyslových výrobců** meziměsíčně vzrostly o 0,5 % (v dubnu o 0,8 %).



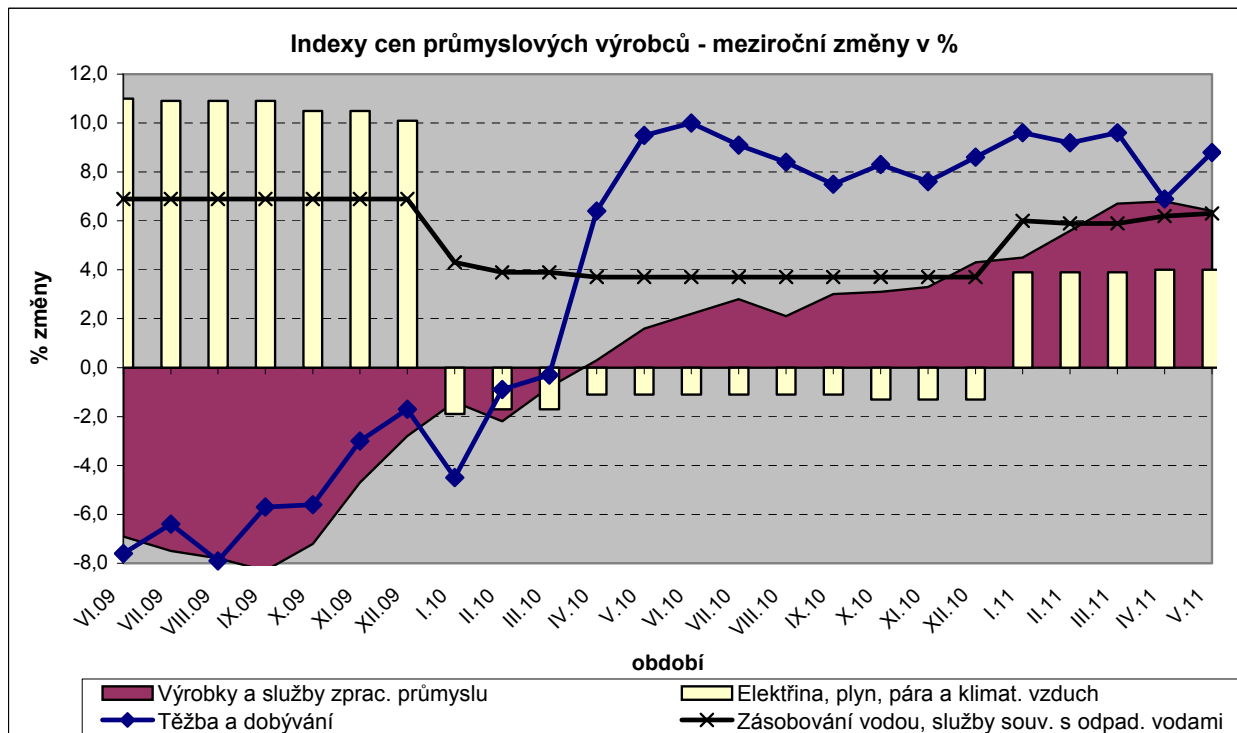
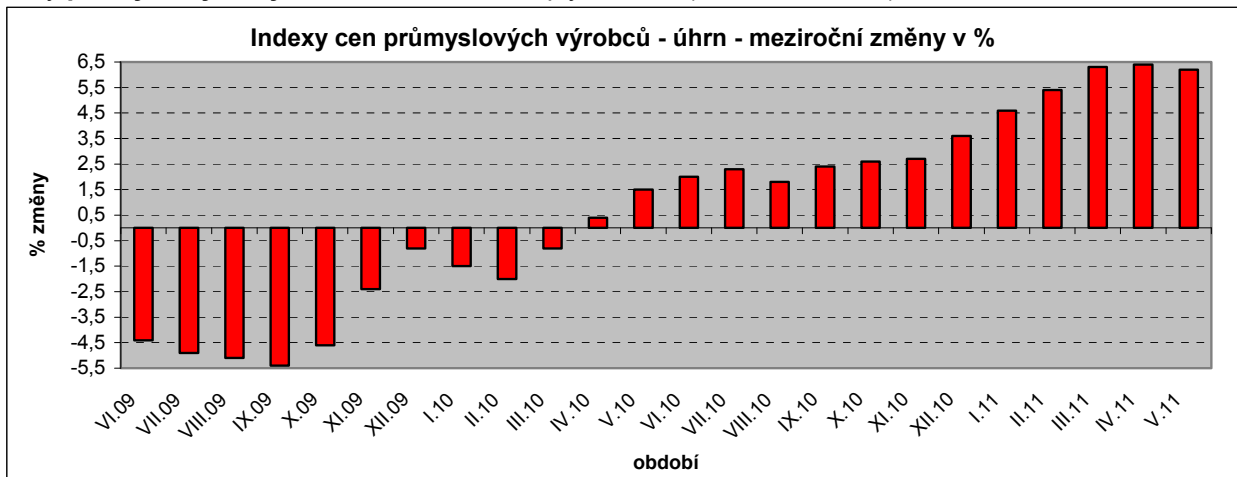
Tempo růstu bylo ovlivněno především vzestupem cen potravinářských výrobků, nápojů, tabáku o 1,6 %, obecných kovů a kovodělných výrobků o 1,4 % a těžby a dobývání o 2,7 %. Poprvé od října 2010 klesly ceny koksu rafinovaných ropných produktů, a to o 2,2 %.

Vybraná odvětví, která nejvíce ovlivnila výši celkového meziměsíčního indexu:

Odvětví	rozklad vlivu v p.b.	změny ICPV v %
ÚHRN	0,5	0,5
Potravinářské výrobky a nápoje, tabák	0,3	1,6
Obecné kovy, kovodělné výrobky	0,2	1,4
Těžba a dobývání	0,1	2,7
Koks a rafinované ropné produkty	-0,1	-2,2

Meziroční srovnání:

Ceny **průmyslových výrobců** meziročně stouply o 6,2 % (v dubnu o 6,4 %).



Po osmi měsících nepřetržitého zrychlování růstu cen došlo k jeho zpomalení. Na cenovou hladinu nejvýznamněji působil nárůst cen potravinářských výrobků, nápojů, tabáku o 9,9 %, obecných kovů a kovy kované o 11,6 % a koksů a rafinovaných ropných produktů o 21,7 %. Meziročně poklesly ceny PC, elektronických a optických přístrojů o 3,5 % a dopravních prostředků o 3,4 %.

Vybraná odvětví, která nejvíce ovlivnila výši celkového meziročního indexu:

Odvětví	rozklad vlivu v p.b.	změny ICPV v %
ÚHRN	6,2	6,2
Potravinářské výrobky a nápoje, tabák	1,6	9,9
Obecné kovy, kovodělné výrobky	1,5	11,6
Koks a rafinované ropné produkty	1,3	21,7
Elektřina, plyn, pára a klimatizovaný vzduch	0,6	4,0
Dopravní prostředky	-0,2	-3,4
PC, elektronické a optické přístroje	0,0	-3,5

Při hodnocení podle hlavních průmyslových skupin meziročně nejvíce stouply ceny energií o 9,3 %, klesly jen ceny výrobků investiční povahy, a to o 0,3 %.

Klouzavý průměr úhrnného indexu cen průmyslových výrobců (tj. podíl průměru bazických indexů za posledních 12 měsíců k předchozím 12 měsícům) byl v dubnu 103,9 %.