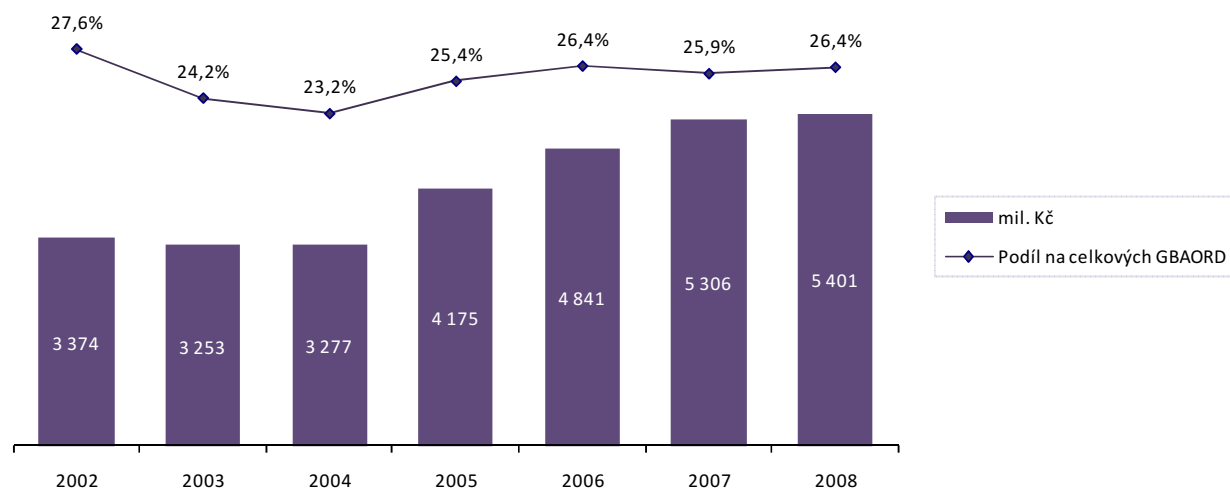


2.10: Všeobecný výzkum na vysokých školách (SEO 10)

Do tohoto socioekonomického cíle spadá veškerý výzkum prováděný na vysokých školách, který je financovaný pouze prostřednictvím rozpočtu Ministerstva školství, mládeže a tělovýchovy.

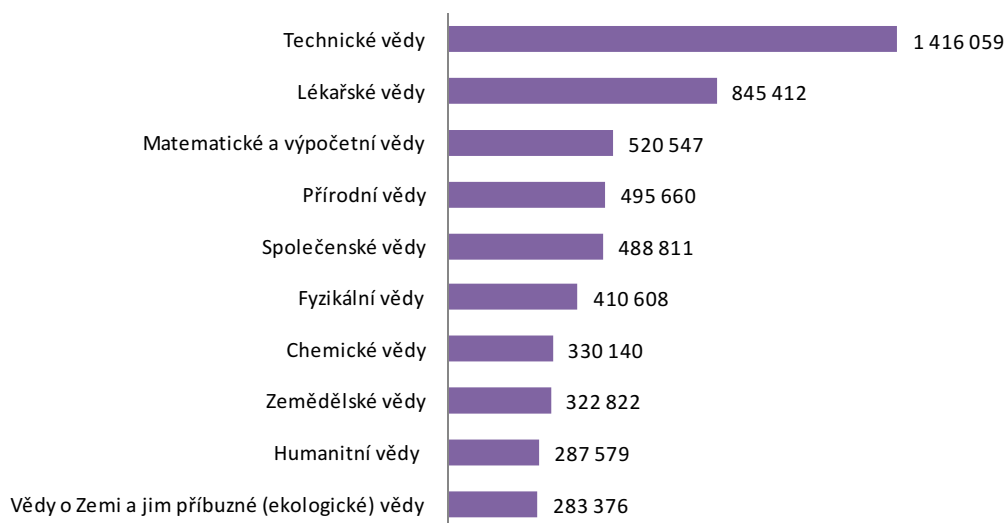
Všeobecný výzkum na vysokých školách je v pořadí druhým nejvíce podpořeným socioekonomickým cílem ze všech cílů. V období 2002–2004 se státní příspěvek na podporu výzkumu na vysokých školách snižoval, v roce 2005 nastal zásadní zvrat a v období 2005–2008 absolutní výše podpory poměrně výrazně roste, zejména pak mezi roky 2004/2005. Podíl tohoto socioekonomického cíle na celkových státních výdajích na VaV de facto kopíroval ve sledovaném období vývoj absolutních částek.

GRAF 2.55: Všeobecný výzkum na VŠ (SEO 10) – výdaje v mil. Kč a % podíl na celkových GBAORD; 2002–2008



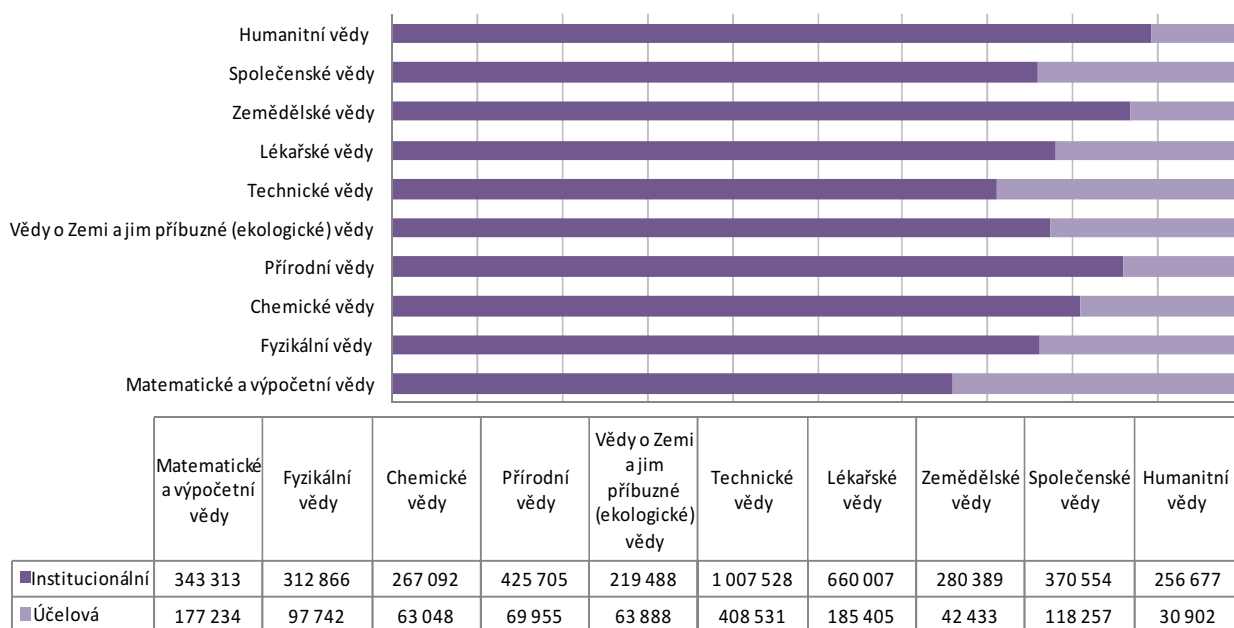
Nejvíce finančních prostředků (1 416 059 tis. Kč) na výzkum na vysokých školách podpořených ze státního rozpočtu směřovalo do výzkumných projektů či záměrů v oblasti technických věd. Podíl v roce 2008 dosáhl 26,2 %. Druhou nejvýznamněji podporovanou vědní oblastí s podílem 15,7 % (845 412 tis. Kč) byly lékařské vědy. Podíly u zbývajících vědních oblastí (dílcích cílů) se již pohybovaly pod 10 %. Nejméně finančních prostředků směřovalo do výzkumu v oblasti věd o Zemi a jim příbuzných (ekologických) věd (5,2 %).

GRAF 2.56: Všeobecný výzkum na VŠ (SEO 10) – jednotlivé cíle podle NABS1992 (částky v tis. Kč); 2008



Výhradně formou účelové podpory nebyla financována žádná vědní oblast. U všech vědních oblastí převažovala v roce 2008 institucionální forma podpory nad účelovou. Největší podíl institucionální podpory zaznamenaly humanitní vědy (podíl 89,3 %) a zemědělské vědy (86,9 %). Naopak nejmenší podíl byl zjištěn v případě matematických a výpočetních věd (66,0 %).

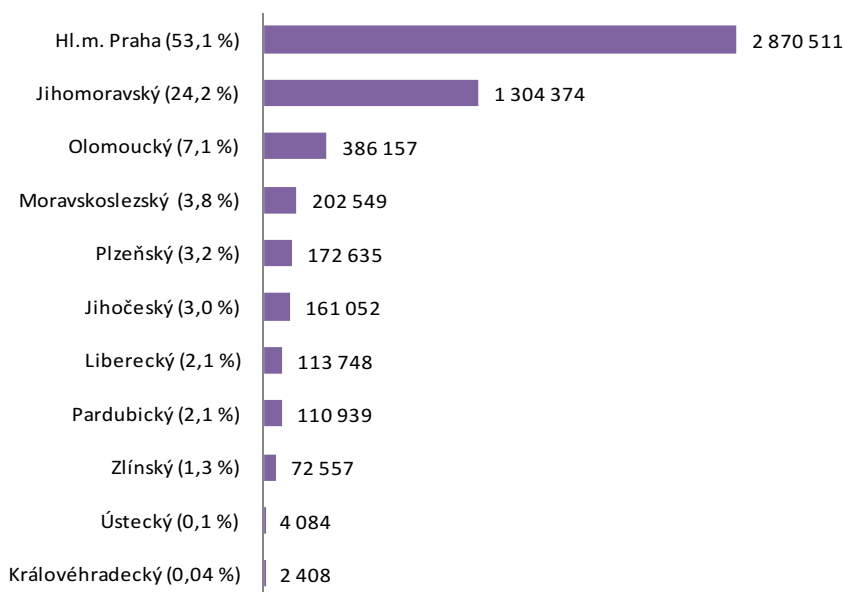
GRAF 2.57: Všeobecný výzkum na VŠ (SEO 10) – struktura podle typu státní podpory; 2008



Protože podle metodiky statistické úlohy GBAORD se do socioekonomického cíle „Všeobecný výzkum na vysokých školách“ klasifikuje výzkum, který je podpořen výhradně prostřednictvím rozpočtu Ministerstva školství, mládeže a tělovýchovy, nemá význam konstruovat pro tento cíl graf podle poskytovatelů. Totéž platí i pro graf podle příjemců, protože jediným příjemcem státní podpory výzkumu a vývoje v SEO 10 byly vysoké školy (veřejné a soukromé).

Nejvýznamnějším příjemcem z pohledů regionálního členění byla Praha s podílem 53,1 % ze všech prostředků alokovaných do SEO 10. Druhým nejvýznamnějším příjemcem byl Jihomoravský kraj (24,2 %).

GRAF 2.58: Všeobecný výzkum na VŠ (SEO 10) – členění podle krajů (% a částky v tis. Kč); 2008



POZN.: V případě Prahy bylo alokováno 78,9 % alokováno v rámci institucionální podpory a 21,1 % v rámci účelové podpory.