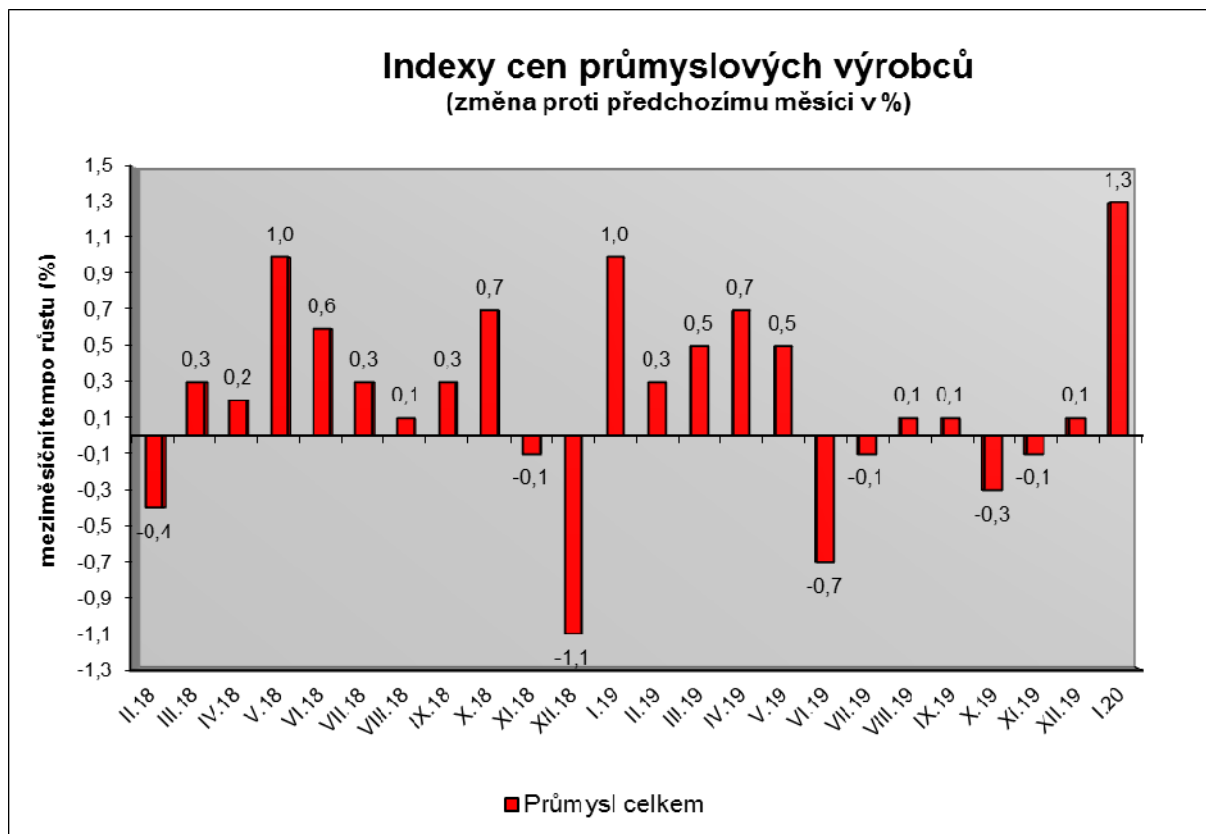


Vývoj cen průmyslových výrobců v lednu 2020

Meziměsíční srovnání:

Ceny průmyslových výrobců **meziměsíčně** vzrostly o 1,3 %, což bylo nejrychlejší tempo růstu od ledna roku 2011.



Zvýšily se zejména ceny elektřiny, plynu, páry a klimatizovaného vzduchu o 6,3 %, z toho ceny elektřiny, přenosu, rozvodu a obchodu s elektřinou o 6,9 %.

Ceny potravinářských výrobků, nápojů a tabáku byly vyšší o 1,4 %, z toho nápojů o 2,6 % a zpracovaného a konzervovaného masa a výrobků z masa o 1,0 %.

Zvýšily se ceny v odvětví nábytku a ostatních výrobků zpracovatelského průmyslu o 1,4 % a ceny vody, její úpravy a rozvodu o 5,4 %.

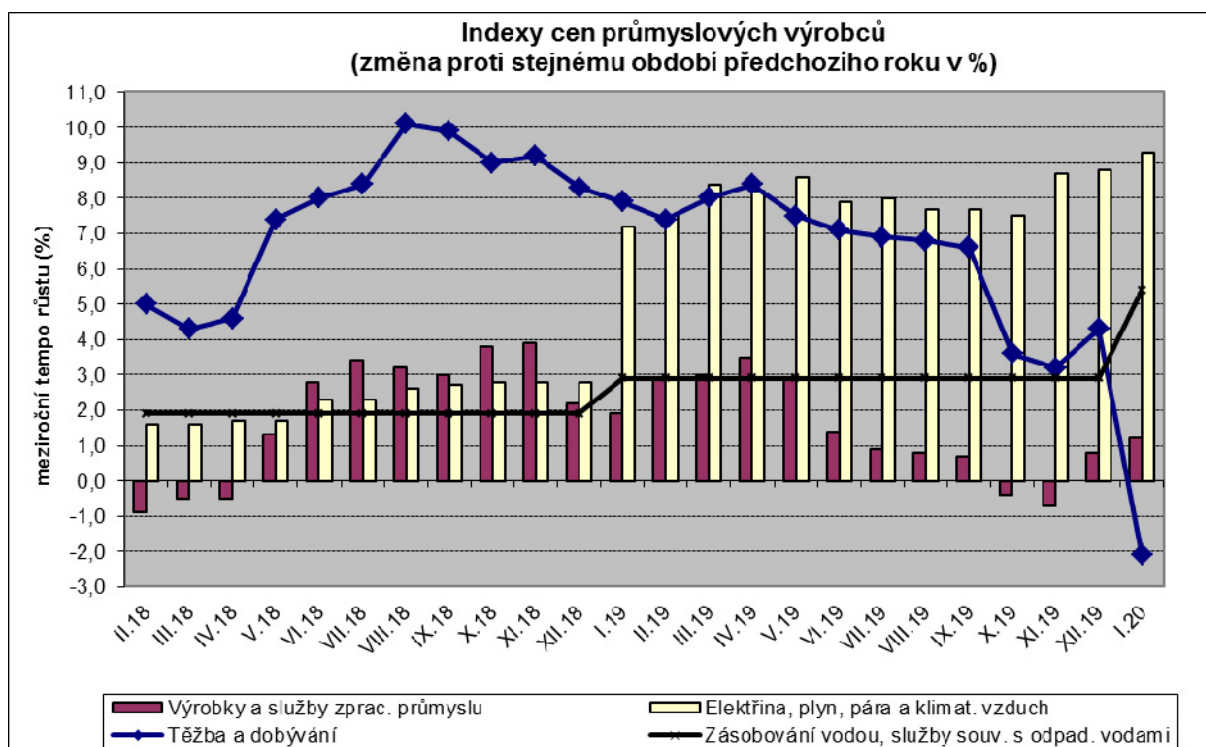
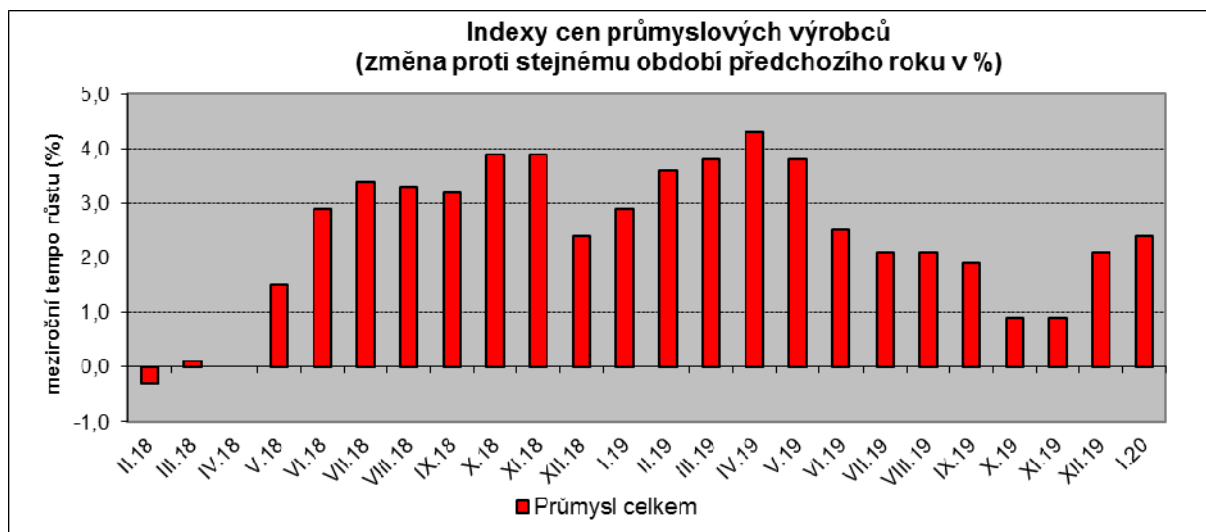
Snížily se ceny obecných kovů a kovárenských výrobků o 0,7 %, ceny těžby a dobývání o 1,4 % a ceny dřeva, papíru a tisku o 0,7 %.

Vybraná odvětví, která nejvíce ovlivnila výši celkového meziměsíčního indexu:

Odvětví	Rozklad vlivu v p.b.	Změny ICPV v %
ÚHRN	1,3	1,3
Elektřina, plyn, pára a klimatizovaný vzduch	1,0	6,3
Potravinářské výrobky, nápoje a tabák	0,2	1,4
Nábytek a ostatní výrobky zpracov.průmyslu	0,1	1,4
Voda, její úprava a rozvod	0,1	5,4
Obecné kovy a kovárenské výrobky	-0,1	-0,7
Těžba a dobývání	0,0	-1,4
Dřevo, papír, tisk	0,0	-0,7

Meziroční srovnání:

Ceny průmyslových výrobců byly meziročně vyšší o 2,4 % (v prosinci 2019 o 2,1 %).



Zvýšily se ceny elektřiny, plynu, páry a klimatizovaného vzduchu o 9,3 %, z toho ceny elektřiny, přenosu, rozvodu a obchodu s elektřinou o 11,2 %.

Ceny potravinářských výrobků, nápojů a tabáku vzrostly o 5,1 %, z toho zpracovaného a konzervovaného masa a výrobků z masa o 15,1 %. Zvýšily se také ceny v odvětví koksů a rafinovaných ropných produktů.

Ceny v odvětví nábytku a ostatních výrobků zpracovatelského průmyslu byly vyšší o 4,6 % a ceny vody, její úpravy a rozvodu o 5,4 %.

Ceny obecných kovů a kovárenských výrobků a ceny dřeva, papíru a tisku se snížily shodně o 3,2 %. Klesly ceny dopravních prostředků o 1,1 % a těžby a dobývání o 2,1 %.

Vybraná odvětví, která nejvíce ovlivnila výši celkového meziročního indexu:

Odvětví	Rozklad vlivu v p.b.	Změny ICPV v %
ÚHRN	2,4	2,4
Elektřina, plyn, pára a klimatizovaný vzduch	1,4	9,3
Potravinářské výrobky, nápoje a tabák	0,8	5,1
Nábytek a ostatní výrobky zpracov.průmyslu	0,3	4,6
Voda, její úprava a rozvod	0,1	5,4
Obecné kovy a kovodělné výrobky	-0,4	-3,2
Dřevo, papír, tisk	-0,2	-3,2
Dopravní prostředky	-0,2	-1,1
Těžba a dobývání	-0,1	-2,1

Při hodnocení podle hlavních průmyslových skupin byly vyšší zejména ceny energií o 7,8 %.

Klouzavý průměr úhrnného indexu cen průmyslových výrobců (tj. podíl průměru bazických indexů za posledních 12 měsíců k průměru bazických indexů za předchozích 12 měsíců) byl 102,5 %.

Komentář k průměrným cenám průmyslových výrobců – leden 2020

CA101112 Vepřové maso: snížení nákupních cen vepřů

CA101314 Dušená šunka & Vysočina & Špekáčky & Šunkový salám: zdražení masových výrobků, nejvyšší ceny vstupů

CA108112 Cukr krystal: cena cukru roste

CA110510 Pivo sudové výčepní: růst cen klíčových vstupů do výroby

CA105130 Máslo: snížení ceny, přetlak másla na trhu