

ANALÝZA

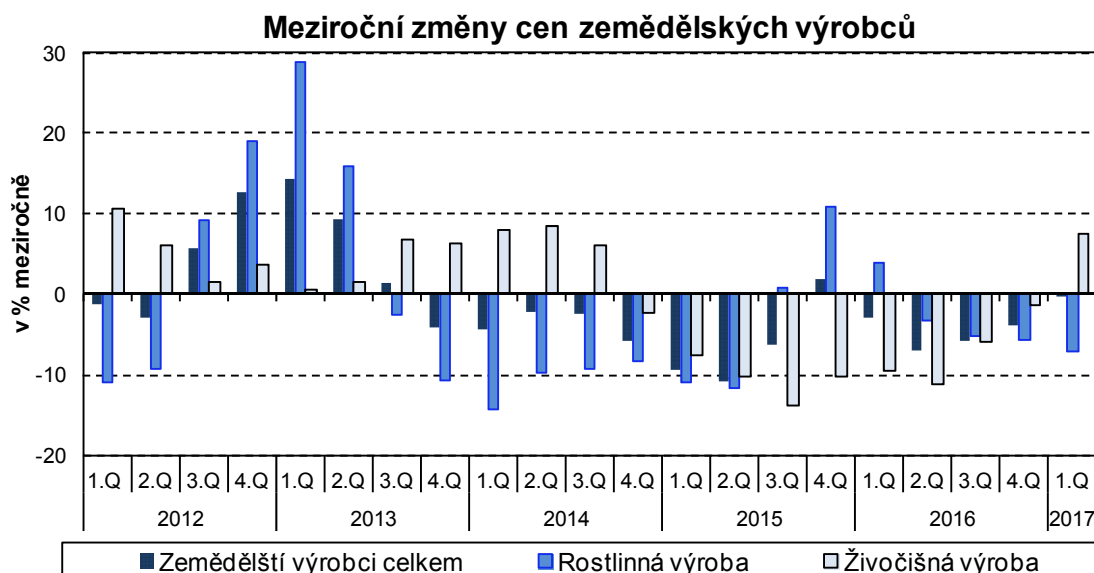
20. 4. 2017

Vývoj indexů cen výrobců v 1. čtvrtletí 2017

Ceny zemědělských výrobců v 1. čtvrtletí 2017 oproti 4. čtvrtletí 2016 vzrostly o 1,2 %, průmyslových výrobců o 1,3 % a stavebních prací, podle odhadů, o 0,3 %. Ceny tržních služeb se snížily o 0,2 %. V 1. čtvrtletí 2017 byly meziročně vyšší ceny průmyslových výrobců o 2,7 %, stavebních prací, podle odhadů, o 1,2 % a tržních služeb o 0,7 %. Ceny zemědělských výrobců klesly o 0,2 %.

Ceny zemědělských výrobců v 1. čtvrtletí 2017 oproti 4. čtvrtletí 2016 se zvýšily o 1,2 %. Vzrostly ceny mléka o 15,1 %, vajec o 7,9 %, olejnin o 4,2 % a drůbeže o 3,1 %. Ceny ovoce a brambor shodně vzrostly o 3,0 %, obilovin o 2,5 %. Nižší byly ceny čerstvé zeleniny o 4,9 % a prasat jatečných o 3,8 %.

Ceny zemědělských výrobců byly v 1. čtvrtletí 2017 meziročně nižší o 0,2 %. Ceny v rostlinné výrobě klesly o 7,2 %, ceny v živočišné výrobě vzrostly o 7,5 %. Cenový pokles v rostlinné výrobě ovlivnilo snížení cen čerstvé zeleniny o 35,9 %, obilovin o 9,5 % a brambor o 20,0 %. Vyšší byly ceny ovoce o 1,9 % a olejnin o 1,3 %. V živočišné výrobě byly vyšší ceny jatečných prasat o 18,8 %, mléka o 7,6 % a vajec o 4,3 %.



V 1. čtvrtletí roku 2017 vzrostly ceny průmyslových výrobců oproti 4. čtvrtletí roku 2016 o 1,3 %. Zvýšily se ceny v oddílu koxu a rafinovaných ropných produktů. Ceny chemických látek a výrobků byly vyšší o 7,4 %, těžby a dobývání o 4,6 % a obecných kovů a kovárenských výrobků o 3,0 %. Ceny potravinářských výrobků, nápojů a tabáku vzrostly o 0,4 %. Snížily se

ANALÝZA

ceny elektřiny, plynu, páry a klimatizovaného vzduchu o 1,1 % a základních farmaceutických výrobků o 0,7 %.

Indexy cen průmyslových výrobců

Kód	Název	Předchozí čtvrtletí = 100			
		2016			2017
		2. čtvrtletí	3. čtvrtletí	4. čtvrtletí	1. čtvrtletí
	ÚHRN	100,3	100,3	100,8	101,3
B	TĚŽBA A DOBÝVÁNÍ	99,5	100,5	100,2	104,6
C	VÝROBKY A SLUŽBY ZPRACOVATEL.PŘŮM.	100,4	100,3	101,0	101,6
CA	POTRAVINÁŘSKÉ VÝROBKY, NÁPOJE, TABÁK	98,7	100,4	101,4	100,4
CB	TEXTIL, ODĚVY, USNĚ	100,1	100,0	100,3	99,4
CC	DŘEVO, PAPIR, TISK	99,7	99,8	100,0	100,4
CD	KOKS A RAFINOVANÉ ROPNÉ PRODUKTY	i.d.	i.d.	i.d.	i.d.
CE	CHEMICKÉ LÁTKY A VÝROBKY	99,0	99,8	100,5	107,4
CF	ZÁKLADNÍ FARMACEUTICKÉ VÝROBKY	100,3	100,0	99,2	99,3
CG	PRYŽ. A PLAST.VÝR., OST.NEKOV.MIN.VÝR.	99,8	99,9	100,0	100,6
CH	OBECNÉ KOVY, KOVODĚLNÉ VÝROBKY	99,5	101,3	100,4	103,0
CI	PC, ELEKTRONICKÉ A OPTICKÉ PŘÍSTROJE	99,7	100,3	100,4	101,0
CJ	ELEKTRICKÁ ZAŘÍZENÍ	99,7	100,2	100,7	101,3
CK	STROJE A ZAŘÍZENÍ J. N.	99,7	100,1	100,1	100,8
CL	DOPRAVNÍ PROSTŘEDKY	99,6	99,8	100,2	99,6
CM	NÁBYTEK, OST.VÝR.ZPRAC.PRŮMYSLU	100,5	100,2	100,2	101,7
D	ELEKTŘINA, PLYN, PÁRA A KLIMAT.VZDUCH	99,9	100,0	100,0	98,9
E	ZÁSOB.VODOU;SL.SOUVIS.S ODPAD.VODAMI	101,1	100,0	100,0	101,0

i.d. - individuální data

Meziročně se ceny průmyslových výrobců v 1. čtvrtletí roku 2017 zvýšily o 2,7 %. Významně vzrostly ceny v oddílu koks a rafinovaných ropných produktů. Zvýšily se ceny chemických látek a výrobků o 6,8 %, těžby a dobývání o 4,8 % a obecných kovů a kovodělných výrobků o 4,0 %. Ceny vody, její úpravy a rozvodu byly vyšší o 2,1 % a potravinářských výrobků, nápojů a tabáku o 0,9 %. Snížily se ceny elektřiny, plynu, páry a klimatizovaného vzduchu a ceny základních farmaceutických výrobků shodně o 1,2 %.

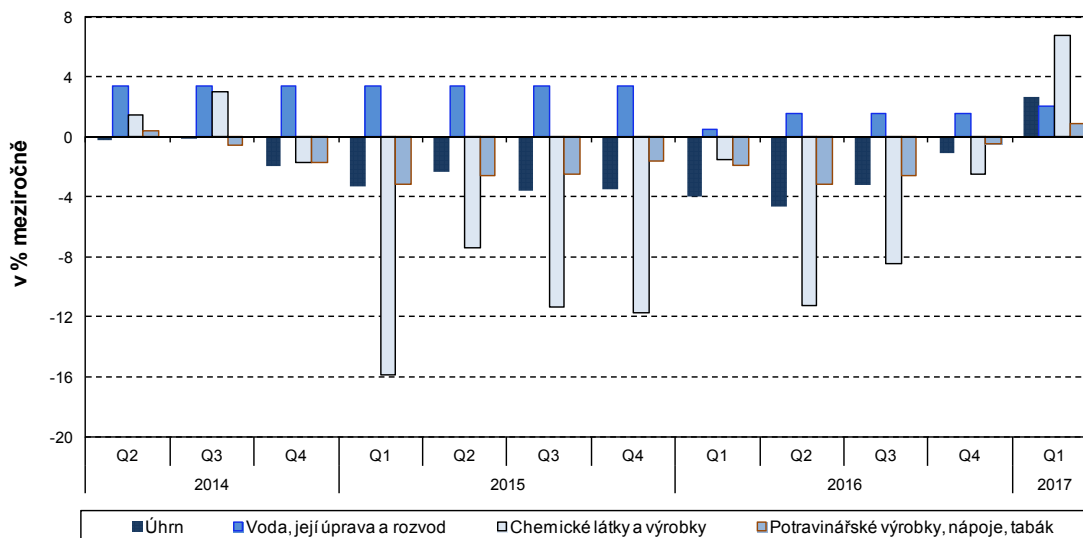
ANALÝZA

Indexy cen průmyslových výrobců

Kód	Název	Stejně období předchozího roku = 100				
		2016	2017			
		4. čtvrtletí	leden	únor	březen	1. čtvrtletí
	ÚHRN	98,9	102,1	103,1	103,0	102,7
B	TĚŽBA A DOBÝVÁNÍ	94,8	102,3	105,8	106,2	104,8
C	VÝROBKY A SLUŽBY ZPRACOVATEL.PRŮM.	99,6	102,6	104,0	103,8	103,4
CA	POTRAVINÁŘSKÉ VÝROBKY, NÁPOJE, TABÁK	99,6	100,5	100,6	101,5	100,9
CB	TEXTIL, ODĚVY, USNĚ	100,1	99,5	99,9	100,0	99,8
CC	DŘEVO, PAPÍR, TISK	99,3	99,9	100,1	100,0	100,0
CD	KOKS A RAFINOVANÉ ROPNÉ PRODUKTY	i.d.	i.d.	i.d.	i.d.	i.d.
CE	CHEMICKÉ LÁTKY A VÝROBKY	97,5	101,9	108,5	110,2	106,8
CF	ZÁKLADNÍ FARMACEUTICKÉ VÝROBKY	100,2	98,7	98,7	99,0	98,8
CG	PRYŽ. A PLAST.VÝR.,OST.NEKOV.MIN.VÝR.	99,4	99,9	100,3	100,6	100,3
CH	OBECNÉ KOVY,KOVODĚLNÉ VÝROBKY	99,2	101,2	104,8	106,1	104,0
CI	PC, ELEKTRONICKÉ A OPTICKÉ PŘÍSTROJE	100,8	100,9	101,7	101,7	101,4
CJ	ELEKTRICKÁ ZAŘÍZENÍ	99,6	101,4	102,0	102,0	101,8
CK	STROJE A ZAŘÍZENÍ J. N.	100,2	100,3	100,7	100,9	100,6
CL	DOPRAVNÍ PROSTŘEDKY	98,6	99,1	99,1	99,2	99,1
CM	NÁBYTEK, OST.VÝR.ZPRAC.PRŮMYSLU	100,7	102,5	102,5	102,4	102,5
D	ELEKTRINA, PLYN, PÁRA A KLIMAT.VZDUCH	95,9	98,9	98,8	98,8	98,8
E	ZÁSOB.VODOU;SL.SOUVIS.S ODPAD.VODAMI	101,6	102,1	102,1	102,1	102,1

i.d. - individuální data

Meziroční změny cen průmyslových výrobců



Oddělení informačních služeb – ústředí

Informace o inflaci, HDP, obyvatelstvu, průměrných mzdách a mnohé další najdete na stránkách

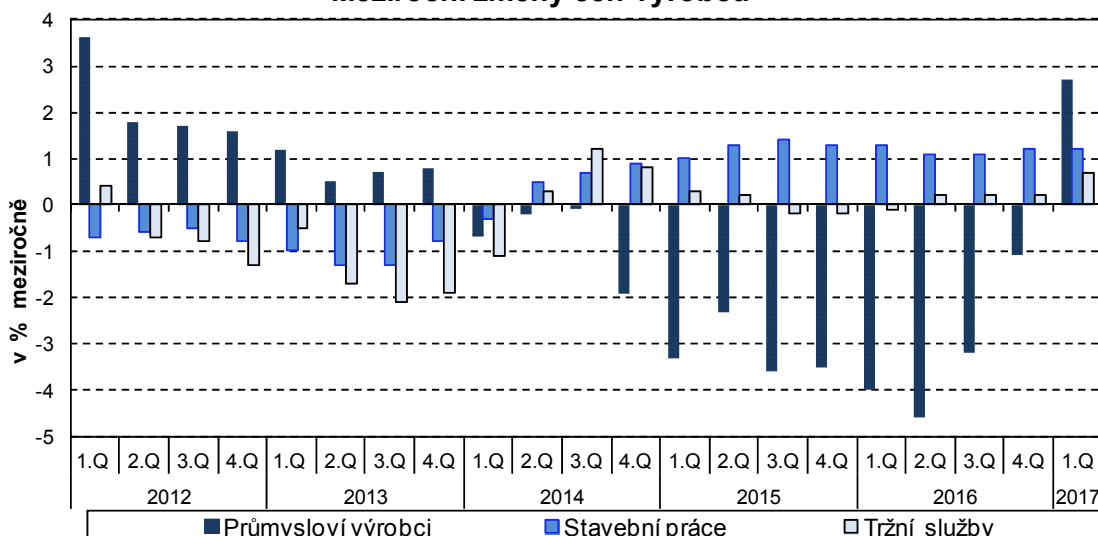
Českého statistického úřadu: www.czso.cz | tel.: 274 052 304, 274 052 425, e-mail: infoservis@czso.cz

ANALÝZA

Ceny **stavebních prací** byly dle odhadů v **1. čtvrtletí 2017** proti zpřesněnému **4. čtvrtletí 2016** vyšší o 0,3 %, ceny materiálů a výrobků spotřebovávaných ve stavebnictví o 1,2 %.

Ceny **stavebních prací** byly dle odhadů v **1. čtvrtletí 2017** proti zpřesněnému **1. čtvrtletí 2016** vyšší o 1,2 %, ceny materiálů a výrobků spotřebovávaných ve stavebnictví se zvýšily meziročně o 1,5 %.

Meziroční změny cen výrobců



Ceny **tržních služeb** se v **1. čtvrtletí 2017** proti **4. čtvrtletí 2016** snížily o 0,2 % v důsledku poklesu cen za reklamní služby a průzkum trhu o 8,7 %. Ceny za poštovní a kurýrní služby se zvýšily o 2,7 % a za pojištění, zajištění a penzijní financování o 1,9 %. Ceny tržních služeb nezahrnující reklamní služby byly vyšší o 0,5 %.

V 1. čtvrtletí 2017 proti stejnému období roku **2016** byly ceny tržních služeb vyšší v úhrnu o 0,7 %. Zvýšily se ceny za poštovní a kurýrní služby o 8,4 %, za pojištění, zajištění a penzijní financování o 3,7 % a za reklamní služby a průzkum trhu o 1,5 %. Klesly ceny za pozemní dopravu o 0,2 % a za služby v oblasti pronájmu a operativního leasingu o 2,1 %. Ceny tržních služeb nezahrnující reklamní služby se zvýšily o 0,7 %.

Kontaktní osoba:

Ing. Miloslav Beránek

Oddělení statistiky cen průmyslu a zahraničního obchodu ČSÚ

E-mail: miloslav.beranek@czso.cz

Tel.: 274 052 665